

cod 01


BILANT
la data de 30 Iunie 2013

NR. CRT.	DENUMIREA INDICATORILOR	Cod rand	Sold la inceputul anului	Sold la sfarsitul perioadei
A	B	C	1	2
A.	ACTIVE	01	X	X
	ACTIVE NECURENTE	02	X	X
1	Active fixe necorporale (ct.203+205+206+208+233-280-290-293*)	03	350,134	353,618
2	Instalatii tehnice, mijloace de transport, animale, plantatii, mobilier, aparatura birotica si alte active corporale (ct.213+214+231-281-291-293*)	04	21,129,208	20,005,093
3	Terenuri si cladiri (ct.211+212+231-281-291-293*)	05	406,536,738	408,755,046
4	Alte active nefinanciare (ct.215)	06		
5	Active financiare necurente (investitii pe termen lung) peste un an (ct.260+265+2671+2672+2673+2675+2676+2678+2679-296)	07	798,521	797,500
	Titluri de participare (ct.260-296)	08	797,145	797,195
6	Creante necurente - sume ce urmeaza a fi incasate dupa o perioada mai mare de un an (ct.4112+4118+4282+4612-4912-4962)	09	20,513	20,513
	Creante comerciale necurente - sume ce urmeaza a fi incasate dupa o perioada mai mare de un an (ct.4112+4118+4612-4912-4962)	10	20,513	20,513
7	TOTAL ACTIVE NECURENTE (rd.03+04+05+06+07+09)	15	428,835,114	429,931,770
	ACTIVE CURENTE	18	X	X
1	Stocuri (ct.301+302+303+304+305+307+309+331+332+341+345+346+347+349+351+354+356+357+358+359+361+371+381+/-348+/-378-391-392-393-394-395-396-397-398)	19	14,056,871	13,658,302
2	Creante curente - sume ce urmeaza a fi incasate intr-o perioada mai mica de un an -	20	X	X
	Creante din operatiuni comerciale, avansuri si alte decontari (ct.232+234+409+4111+4118+413+418+425+4282+4611+473**+481+482+483-4911-4961+5128)	21	8,220,052	5,611,206
	Creante comerciale si avansuri (ct.232+234+409+4111+4118+413+418+4611-4911-4961): din care	22	8,054,078	5,408,355
	Avansuri acordate (ct. 232+234+409)	22.1		
	Creante bugetare (ct.431**+437**+4424+4428**+444**+446**+4482+461+463+464+465+4664+4665+4669+481**+482**+497) din care :	23	53,295	48,063
	Creantele bugetului general consolidat (ct.463+464+465+4664+4665+4669-497)	24		
	Creante din operatiuni cu fonduri externe nerambursabile si fonduri de la buget (ct.4501+4503+4505+4507+4511+4513+4515+4531+4541+4543+4545+4551+4553+4561+4563+4571+4572+4573+4581+4583+473**+474+476) din care:	25		1,265
	Sume de primit de la Comisia Europeana (ct.4501+4503+4505+4507)	26		
	Imprumuturi pe termen scurt acordate (ct.2671+2672+2673+2675+2676+2678+2679+4681+4682+4683+4684+4685+4686+4687+4688+4689+469)	27		250,000
	Total creante curente (rd.21+23+25+27)	30	8,273,347	5,910,534
3	Investitii pe termen scurt (ct.505-595)	31		
4	Conturi la trezorerii si institutii de credit :	32	X	X
	Conturi la trezorerie, casa in lei. (ct.510+5121+5125+5131+5141+5151+5153 +5161+5171+5201+5211+5212+5213+523 +5251 +5252 +5253+526+527+528+5291+5292 +5293+5294 +5299 +5311+550 +551 +552+ 555 +557+ 5581+ 5582+ 5591+5601 +5602+ 561+562 +5711 +5712 +5	33	25,315,149	35,551,848
	Dobanda de incasat, alle valori, avansuri de trezorerie (ct.5187+532+542)	33.1	196,511	171,092
	depozite (ct.5153+5187+5222+550+5602+5714+5744)	34	X	X
	Conturi la institutii de credit, casa, avansuri de trezorerie (ct.5112+5121+5124+5125+5131+5132+5141+5142+5151+5152+5153+5161+5162+5171+5172+5187+5314+5411+5412+542+550+5583+5592+5601+5602) din care :	35	204,155	265,880


NR. CRT.	DENUMIREA INDICATORILOR	Cod rand	Sold la inceputul anului	Sold la sfarsitul perioadei
A	B	C	1	2
	Dobanda de incasat, avansuri de trezorerie (ct.5187+542)	35.1		
	depozite (ct.5153+5187+5602)	36	X	X
	Total disponibilitati si alte valori (rd.33+33.1+35+35.1)	40	25,715,815	35,988,820
5	Conturi de disponibilitati ale Trezoreriei Centrale (ct.5126+5127+5201+5202+5203+5241+5242 +5243)	41		
	Dobanda de incasat (ct. 5187)	41.1		
6	Cheltuieli in avans (ct. 471)	42	134,229	114,806
	TOTAL ACTIVE CURENTE (rd.19+30+31+40+41+41.1+42)	45	48,180,262	55,672,462
	TOTAL ACTIVE (rd.15+45)	46	477,015,376	485,604,232
B.	DATORII	50	X	X
	DATORII NECURENTE- sume ce urmeaza a fi platite dupa-o perioada mai mare de un an	51	X	X
1	Sume necurente - sume ce urmeaza a fi platite dupa-o perioada mai mare de un an (ct.269+401+403+4042+405+4622+509) din care :	52		
	Datorii comerciale (ct.401+403+4042+405+4622)	53		
2	Imprumuturi pe termen lung (ct.1612+1622+1632+1642+1652+1661+1662+1672+168-169)	54		
3	Provizioane (cont 151)	55	2,586,034	2,296,067
	TOTAL DATORII NECURENTE (rd.52+54+55)	58	2,586,034	2,296,067
	DATORII CURENTE - sume ce urmeaza a fi platite intr-o perioada de pana la un an	59	X	X
1	Datorii comerciale, avansuri si alte decontari (ct.401+403+4041+405+408+419+4621+473+481+482+483+269+509+5128) din care:	60	6,871,164	6,911,239
	Datorii comerciale si avansuri (ct.401+403+4041+405+408+419+4621), din care:	61	5,625,667	5,643,190
	Avansuri primite (ct.419)	61.1	X	X
2	Datorii catre bugete (ct.431+437+440+441+4423+4428+444+446+4481+4555+4671+4672+4673+4674+4675+4679+473+481+482) din care :	62	1,837,032	1,880,588
	Datoriile institutiilor publice catre bugete (ct.431+437+4423+4428+444+446+4481) din care	63	X	X
	Contributii sociale (ct.431+437)	63.1	1,403,906	1,413,312
	Sume datorate bugetului din Fonduri externe nerambursabile (ct 4555)	64		
3	Datorii din operatiuni cu Fonduri externe nerambursabile si fonduri de la buget, alte datorii catre alte organisme internationale (ct.4502+4504+4506+4512+4514+4516+4521 +4522+4532+4542+4544+4546+4552+4554 +4564+ 4584+ 4585+459+462+473)	65		5,009,999
	din care : sume datorate Comisiei Europene (ct.4502+4504+4506+459+462)	66		
4	Imprumuturi pe termen scurt - sume ce urmeaza a fi platite intr-o perioada de pana la un an (ct.5186+5191+5192+5193+5194+5195+5196+5197+5198)	70		250,000
5	Imprumuturi pe termen lung # sume ce urmeaza a fi platite in cursul exercitiului curent (ct.1611+1621+1631+1641+1651+1661+1662+1671+168-169)	71		
6	Salariile angajatilor (ct.421+423+426+4271+4273+4281)	72	2,504,180	2,550,589
7	Alte drepturi cuvenite altor categorii de persoane (pensii, indemnizatii de somaj, burse) (ct.422+424+426+4272+4273+429+438) din care:	73		
	Pensii, indemnizatii de somaj, burse (ct.422+424+429)	73.1	X	X
8	Venituri in avans (ct.472)	74	139,135	77,031
9	Provizioane (ct. 151)	75		126,888
10	TOTAL DATORII CURENTE (rd.60+62+65+70+71+72+73+74+75)	78	11,351,511	16,806,334
11	TOTAL DATORII (rd.58+78)	79	13,937,545	19,102,401
12	ACTIVE NETE = TOTAL ACTIVE - TOTAL DATORII = CAPITALURI PROPRII (rd.80 = rd.46-79 = rd.90)	80	463,077,831	466,501,831
C.	CAPITALURI PROPRII	83	X	X

NR. CRT.	DENUMIREA INDICATORILOR	Cod rand	Sold la inceputul anului	Sold la sfarsitul perioadei
A	B	C	1	2
1	Rezerve, fonduri (ct.100+101+102+103+104+105+106+132+133+135+1391+1392+1393+1394+1396+1399)	84	330,528,847	342,627,753
2	Rezultatul reportat (ct. 117- sold creditor)	85	81,641,831	128,073,507
3	Rezultatul reportat (ct. 117- sold debitor)	86		
4	Rezultatul patrimonial al exercitiului (ct.121- sold creditor)	87	50,907,153	
5	Rezultatul patrimonial al exercitiului (ct.121- sold debitor)	88		4,199,429
6	TOTAL CAPITALURI PROPRII (rd.84+85-86+87-88)	90	463,077,831	466,501,831

Conducatorul institutiei,



Conducatorul compartimentului financiar-contabil,

CONTUL DE REZULTAT PATRIMONIAL
la data de 30 Iunie 2013

Anexa 2


cod 02

INTEGRAL

- lei -

NR. CRT.	DENUMIREA INDICATORILOR	Cod rand	An precedent	An curent
A	B	C	1	2
I.	VENITURI OPERATIONALE	001		
1	Venituri din impozite, taxe, contributiile de asigurari si alte venituri ale bugetelor (ct.730+731+732+733+734+735+736+739+745+746+750+751)	002	100,283	3,459,430
2	Venituri din activitati economice (ct.701+702+703+704+705+706+707+708+/-709)	003	25,117,687	22,368,085
3	Finantari, subventii, transferuri, alocatii bugetare cu destinatie speciala (ct.770+771+772+773+774+775+776+778+779)	004	57,160,638	37,745,765
4	Alte venituri operationale (ct.714+718+719+721+722+781)	005	32,323	163,079
	TOTAL VENITURI OPERATIONALE (rd.02+03+04+05)	006	82,410,931	63,736,359
II.	CHELTUIELI OPERATIONALE	007		
1	Salariile si contributiile sociale aferente angajatilor (ct.641+642+645+646+647)	008	22,694,354	26,195,848
2	Subventii si transferuri (ct.670+671+672+673+674+675+676+677+678+679)	009	9,328,907	12,584,315
3	Stocuri, consumabile, lucrari si servicii executate de terti (ct.601+602+603+606+607+608+609+610+611+612+613+614+622+623+624+626+627+628+629)	010	17,810,012	18,547,408
4	Cheltuieli de capital, amortizari si provizioane (ct.681+682+689)	011	1,816,373	10,338,409
5	Alte cheltuieli operationale (ct. 635+654+658)	012	120,423	267,451
	TOTAL CHELTUIELI OPERATIONALE (rd.08+09+10+11+12)	013	51,770,069	67,933,431
III.	REZULTATUL DIN ACTIVITATEA OPERATIONALA	014		
	- EXCEDENT (rd.06- rd.13)	015	30,640,862	
	- DEFICIT (rd.13- rd.06)	016		4,197,072
IV.	VENITURI FINANCIARE (ct.763+764+765+766+767+768+769+786)	017	8,339	15,164
V.	CHELTUIELI FINANCIARE (ct.663+664+665+666+667+668+669+686)	018	1,525	8,310
VI.	REZULTATUL DIN ACTIVITATEA FINANCIARA	019		
	EXCEDENT (rd.17- rd.18)	020	6,814	6,854
	DEFICIT(rd.18-rd.17)	021		
VII.	REZULTATUL DIN ACTIVITATEA CURENTA (rd.14+rd.19)	022		
	- EXCEDENT (rd. 15+20-16-21)	023	30,647,676	
	-DEFICIT (rd.16+21-15-20)	024		4,190,218
VIII.	VENITURI EXTRAORDINARE (ct.790+791)	025		
IX.	CHELTUIELI EXTRAORDINARE (ct.690+691)	026		9,211
X.	REZULTATUL DIN ACTIVITATEA EXTRAORDINARA	027		
	- EXCEDENT (rd.25-rd.26)	028		
	-DEFICIT (rd.26-rd.25)	029		9,211
XI.	REZULTATUL PATRIMONIAL AL EXERCITIULUI	030		
	- EXCEDENT (rd. 23+28-24-29)	031	30,647,676	
	- DEFICIT (rd. 24+29-23-28)	032		4,199,429

Conducatorul institutiei,




Conducatorul compartimentului financiar-contabil,



SITUAȚIA FLUXURILOR DE TREZORERIE
la data de 30 iunie 2013

cod 03

-lei-

DENUMIREA INDICATORULUI	Cod rând	TOTAL 1=col.2+col.4+c ol.10	CASA	5211 / 7702	6	7	8	9	TOTAL DISPONIBILITATI
A	B		2	4	5	6	7	8	10
I. NUMERAR DIN ACTIVITATEA OPERAȚIONALĂ	01	x	x	x	x	x	x	x	x
1. Încasări	02	74,573,555	1,506,457	43,978,253	x	x	x	x	29,088,845
2. Plăți	03	62,643,039	1,504,376	32,261,197	x	x	x	x	28,877,466
3. Numerar net din activitatea operațională (rd. 02- rd.03)	04	11,930,516	2,081	11,717,056	x	x	x	x	211,379
II. NUMERAR DIN ACTIVITATEA DE INVESTIȚII	05	x	x	x	x	x	x	x	x
1. Încasări	06	20	0	20	x	x	x	x	0
2. Plăți	07	1,693,837	0	1,290,102	x	x	x	x	403,735
3. Numerar net din activitatea de investiții (rd.06-07)	08	-1,693,817	0	-1,290,082	x	x	x	x	-403,735
III. NUMERAR DIN ACTIVITATEA DE FINANȚARE	09	x	x	x	x	x	x	x	x
1. Încasări	10	250,000	0	250,000	x	x	x	x	0
2. Plăți	11	0	0	0	x	x	x	x	0
3. Numerar net din activitatea de finanțare (rd.10-rd.11)	12	250,000	0	250,000	x	x	x	x	0
IV. CREȘTEREA (DESCREȘTEREA) NETĂ DE NUMERAR ȘI ECHIVALENT DE NUMERAR (rd.04+rd.08+rd.12)	13	10,486,699	2,081	10,676,974	x	x	x	x	-192,356
V. NUMERAR ȘI ECHIVALENT DE NUMERAR LA ÎNCEPUTUL ANULUI	14	25,315,149	0	22,626,266	x	x	x	x	2,688,883
-sume recuperate din excedentul anului precedent *	14.1	0		0	x	x	x	x	
-sume utilizate din excedentul anului precedent*	14.2	250,000		250,000	x	x	x	x	
VI. NUMERAR ȘI ECHIVALENT DE NUMERAR LA SFÂRȘITUL PERIOADEI (rd.13+rd.14)	15	35,551,848	2,081	33,053,240	x	x	x	x	2,496,527


NOTA: Coloanele se completează astfel:

Col.1 - TOTAL (Col.2 + col 4+Col.10)

Col. 2 - ct. 5311 "Casa în lei"

Col. 4 - la încasări contul 5211 "Disponibil al bugetului local" iar la plăți contul 7702 "Plățile de la bugetele locale"

Col. 10 - ct. de disponibilități : (5xx)



Conducătorul instituției

Conducătorul compartimentului
financiar-contabil

Viza trezoreriei

1

CONSILIUL JUDETEAN COVASNA

SITUATIA FLUXURILOR DE TREZORERIE (banci comerciale)

la data de 30 iunie 2013


cod 04

-lei-

DENUMIREA INDICATORULUI	Cod rând	Total	Casa valuta	Conturi in lei si valuta deschise la banci comerciale
A	B	1	2	3
I. NUMERAR DIN ACTIVITATEA OPERAȚIONALĂ	01	0		
1. Încasări	02	586.404	82.703	503.701
2. Plăți	03	524.679	82.703	441.976
3. Numerar net din activitatea operațională (rd. 02- rd.03)	04	61.725	0	61.725
II. NUMERAR DIN ACTIVITATEA DE INVESTIȚII	05	0		
1. Încasări	06	0		
2. Plăți	07	0		
3. Numerar net din activitatea de investiții (rd.06-07)	08	0	0	0
III. NUMERAR DIN ACTIVITATEA DE FINANȚARE	09	0		
1. Încasări	10	0		
2. Plăți	11	0		
3. Numerar net din activitatea de finanțare (rd.10-rd.11)	12	0	0	0
IV. CREȘTEREA (DESCREȘTEREA) NETĂ DE NUMERAR ȘI ECHIVALENT DE NUMERAR (rd.04+rd.08+rd.12)	13	61.725		61.725
V. NUMERAR ȘI ECHIVALENT DE NUMERAR LA ÎNCEPUTUL ANULUI	14	204.155		204.155
1.Diferențe de curs favorabile	15	0		0
2.Diferențe de curs nefavorabile	16	0		0
VI. NUMERAR ȘI ECHIVALENT DE NUMERAR LA FINELE PERIOADEI (rd.13+14 +15-16)	17	265.880	0	265.880

Conducătorul instituției

Conducătorul compartimentului financiar-contabil




4

DISPONIBIL DIN MIJLOACE CU DESTINATIE SPECIALA
la data de 30 iunie 2013

cod 05

DENUMIREA INDICATORILOR	Nr. rand	Disponibil la inceputul anului	Incasari	Plati	-lei-
					Disponibil la sfarsitul perioadei
B		1	2	3	4
TOTAL (rd.02 la 15)	01	132.314	276.919	292.055	117.178
-Sume primite ca donatii si sponsorizari (ct. 550/analitic distinct)	02	13.979	0	12.989	990
-Garantii materiale retinute gestionarilor conform Legii nr.22/1969 (ct. 550/analitic distinct)	03	109.991	6.010	8.305	107.696
-Sume primite din fondurile de contrapartida constituite potrivit legii (ct. 550/analitic distinct)	04				0
-Paza obsteasca comunala (ct. 550/analitic distinct)	05				0
-Disponibil din fonduri cu destinatie speciala reprezentand alocatia pentru nou-nascuti conform Legii 416/2001 (ct. 550/analitic distinct)	06				0
-Disponibil din fonduri cu destinatie speciala reprezentand sprijin	07				0
-Sume primite din credite externe contractate de stat pentru finantarea Programului de pietruire a drumurilor comunale	08				0
-Sume primite din fondul de tezaur (ct. 550/analitic distinct)	09				0
-Sume primite din rezultatul executiei bugetare din anii precedenti ct. 550/analitic distinct)	10				0
Alte disponibilitati cu destinatie speciala (ct. 550/analitic distinct)	11	8.344	264.969	264.969	8.344
Disponibil din sume alocate din venituri din privatizare conform O.G. nr. 31/2007 (ct. 550/analitic distinct)	12				0
- Ajutor financiar in echivalent a 100 euro acordat cadrelor didactice din invatamantul preuniversitar (ct. 550/analitic distinct)	13		5.940	5.792	148
Disponibil din cofinantarea de la bugetul de stat (ct. 550/analitic	14				0
Disponibil al institutiilor publice finantate integral de la bugetul local, din sume indisponibilizate pe baza de titluri executorii (cont 550/analitic distinct)	15				0

Conducatorul institutiei

Conducatorul compartimentului
financiar-contabil,

cod 40


PLĂȚI RESTANTE
la data de 30 iunie 2013

lei

DENUMIREA INDICATORILOR	Nr. Rand	Sold la inceputul anului	Sold la finele perioadei	
			TOTAL	Din care:
A	B	1	2	3
PLĂȚI RESTANTE-TOTAL (rd.150+300),din care:	01	762.814	210.503	111.608
-sub 30 de zile (rd151+301)	02	660.890	161.020	62.125
-peste 30 de zile (rd.152+302)	03	101.924	49.483	49.483
-peste 90 de zile (rd.153+303)	04	0	0	0
-peste 120 zile (rd.154+304)	05	0	0	0
-peste 1 an (rd.155+305)	06	0	0	0
PLĂȚI RESTANTE-TOTAL SECȚIUNEA DE FUNCȚIONARE (rd.160+170+240+250+270+280+290), din care:	150	762.814	210.503	111.608
-sub 30 de zile (rd.161+171+241+251+271+281+291)	151	660.890	161.020	62.125
-peste 30 de zile (rd.162+172+242+252+272+282+292)	152	101.924	49.483	49.483
-peste 90 de zile (rd. 163+173+243+253+273+283+293)	153	0	0	0
-peste 120 zile (rd. 165+174+245+257+274+284+294)	154	0	0	0
-peste 1 an (rd. 166+175+246+258+275+285+295)	155	0	0	0
Plăți restante către furnizori, creditorii din operații comerciale (ct.401, ct.403, 462) (rd.161+162+163+165+166) din care:	160	762.814	131.159	111.608
-sub 30 de zile	161	660.890	81.676	62.125
-peste 30 de zile	162	101.924	49.483	49.483
-peste 90 de zile din care:	163	0	0	0
-(ct.462)	164	0	0	0
-peste 120 zile	165	0	0	0
-peste 1 an	166	0	0	0
Plăți restante față de bugetul general consolidat (rd.171+172+173+174+175) din care:	170	0	30.011	0
-sub 30 de zile (rd.181+191+201+231)	171	0	30.011	0
-peste 30 de zile (rd.182+192+202+232)	172	0	0	0
-peste 90 de zile (rd.183+193+203+233)	173	0	0	0
-peste 120 zile (rd.184+194+204+234)	174	0	0	0
-peste 1 an (rd.185+195+205+235)	175	0	0	0
Plăți restante față de salariați (drepturi salariale), (ct.421,ct. 423, ct.426,ct.4271,ct.4273 ct.4281) (rd.241+242+243+245+246) din care:	240	0	49.333	0
-sub 30 de zile	241	0	49.333	0
-peste 30 de zile	242	0	0	0
-peste 90 de zile	243	0	0	0
-din care ct.(4271+4273)	244	0	0	0
-peste 120 zile	245	0	0	0
-peste 1 an	246	0	0	0
Plăți restante față de alte categorii de persoane, (ct.4273, ct.429, ct.438) (rd.251+252+253+257+258) din care:	250	0	0	0
-sub 30 de zile :	251			
-peste 30 de zile :	252			
-peste 90 de zile din care:(rd.254+255+256)	253			
-ct.(4273)	254	0	0	0
-ct.(429)	255			
-ct.(438)	256			
-peste 120 zile	257			

-peste 1 an	258			
Împrumuturi nerambursate la scadență , (ct.1611, ct.1621, ct.1631, ct.1651, ct.1671, ct.169, ct.5192, ct.5195, ct.5196, ct.5197, ct.5198) (rd.271+272+273+274+275) din care:	270	0	0	0
-sub 30 de zile	271			
-peste 30 de zile	272			
-peste 90 de zile	273			
-peste 120 zile	274			
-peste 1 an	275			
Dobânzi restante, din care: (aferele celor de la rd.270), (ct.1681, ct.1682, ct.1683, ct.1685, ct.1687, ct.5186) (rd.281+282+283+284+285) din care:	280	0	0	0
-sub 30 de zile	281			
-peste 30 de zile	282			
-peste 90 de zile	283			
-peste 120 zile	284			
-peste 1 an	285			
Creditori bugetari (ct.467) (rd.291+292+293+294+295) din care:	290	0	0	0
-sub 30 de zile	291			
-peste 30 de zile	292			
-peste 90 de zile	293			
-peste 120 zile	294			
peste 1 an	295			
PLĂȚI RESTANTE-TOTAL SECȚIUNEA DEZVOLTARE (rd.310+320+330) din care:	300	0	0	0
-sub 30 de zile (rd. 311+321+331)	301	0	0	0
-peste 30 de zile (rd.312+322+332)	302	0	0	0
-peste 90 de zile (rd.313+323+333)	303	0	0	0
-peste 120 zile (rd. 315+324+334)	304	0	0	0
-peste 1 an (rd 316+325+335)	305	0	0	0
Plăți restante către furnizori, creditori din operații comerciale (ct.404, ct.405+462) (rd.311+312+313+315+316) din care:	310	0	0	0
-sub 30 de zile	311			
-peste 30 de zile	312			
-peste 90 de zile din care:	313			
-(ct.462)	314			
-peste 120 zile	315			
-peste 1 an	316			
Împrumuturi nerambursate la scadență , (ct.1611, ct.1621, ct.1631, ct.1651, ct.1671, ct.169, ct.5192, ct.5195, ct.5196, ct.5197, ct.5198) (rd.321+322+323+324+325) din care:	320	0	0	0
-sub 30 de zile	321			
-peste 30 de zile	322			
-peste 90 de zile	323			
-peste 120 zile	324			
-peste 1 an	325			
Dobânzi restante, din care: (aferele celor de la rd.320), (ct.1681, ct.1682, ct.1683, ct.1685, ct.1687, ct.5186) (rd.331+332+333+334+335) din care:	330	0	0	0
-sub 30 de zile	331			
-peste 30 de zile	332			
-peste 90 de zile	333			
-peste 120 zile	334			
-peste 1 an	335			

Conducătorul instituției,



Compartiment financiar -contabil,

Sinteza plăților restante și arieratelor la data de 30 iunie 2013

cod 40 (73)

Nr. rd.	Explicație	Plăți restante		Plăți restante aferente programelor naționale		Plăți restante aferente fondurilor externe nerambursabile postaderare****)		Plăți restante aferente fondurilor externe nerambursabile preaderare (sursa 08)	
		total**)	din care arierate***)	total	din care arierate	total	din care arierate	total	din care arierate
1	Sold la finele lunii precedente	1	1,1	2	2,1	3	3,1	4	4,1
2	Sold la finele perioadei	125.923	0	66.215	0				
	% diminuare arierate luna raportare****) (rd.3-1-rd2/rd1)	210.503	0	85.249	0				
3		X	#DIV/0!	X	X	X	X	X	X

**)

sumele vor corespunde cu rd. 1 Anexa 30b

***)

sumele vor corespunde cu rd. 4+5+6 Anexa 30b



****)

Rd. 3 se completează numai pt cod 51

*****)

se vor cuprinde plățile restante din BL sau din Bugetul institutiilor publice finantate IPVP de la titlul 56

Conducătorul instituției,

Compartment financiar -contabil,




**SITUATIA ACTIVEI SI DATORIIILOR INSTITUTIILOR PUBLICE
DIN ADMINISTRATIA LOCALA la data de 30 Iunie 2013**

cod 18

- lei -

Nr. rand		Cod rand	Sold la începutul anului	Sold la sfârșitul perioadei
A	B	C	1	2
	ACTIVE FINANCIARE	1	X	X
		X	X	X
A	NUMERAR SI DEPOZITE, din care:	2	X	X
A1	Numerar	3	X	X
	Numerar in lei in casieria institutiilor publice locale si ale institutiilor publice de subordonare locala (ct.5311)	4		2,081
	Disponibilitati in lei ale institutiilor publice locale si ale institutiilor publice de subordonare locala, la trezorerii (Ct.510+5121+5125+5151+5161+5171+5211+528+5292+5294+5299+550+551+552+553+554+555+556+5581+5582+560+561+562) din care :	5	2,688,883	13,173,501
	Disponibilitati in lei din imprumuturi interne si externe contractate de autoritatile administratiei publice locale (ct.5161)	5		
	Fonduri externe nerambursabile preaderare	6		
	Fonduri externe nerambursabile postaderare	7		
	Total (in baze cash) (rd.04+05)	8	2,688,883	13,175,582
	Dobanzi de incasat aferente disponibilitatilor institutiilor publice locale si ale institutiilor publice de subordonare locala la trezorerii (ct.5187)	9		
	Total (in baze accrual) (rd.08+09)	10	2,688,883	13,175,582
	Excedentele cumulate ale bugetelor locale (ct.5212+5213)	11	22,626,266	22,376,266
	Disponibil din fondul de rulment (ct.5221)	12	X	X
	Total (in baze cash) (rd.11+12)	13	22,626,266	22,376,266
	Dobanzi de incasat aferente disponibilitatilor din excedentele cumulate ale bugetelor locale si ale institutiilor de subordonare locala (ct.5187)	14		
	Total (in baze accrual) (rd.13+14)	15	22,626,266	22,376,266
	Depozite constituite din fondul de rulment (ct.5222)	16	X	X
	Dobanzi de incasat aferente depozitelor din fondul de rulment al institutiilor publice locale (ct.5187)	17	X	X
	Total (in baze accrual) (rd.16+17)	18	X	X
	Depozite ale institutiilor publice (ct. 5153+5602)	19		
	Dobanzi de incasat aferente depozitelor institutiilor publice locale si ale institutiilor de subordonare locala la trezorerie (ct.5187)	20		
	Total (in baze accrual) (rd.19+20)	21		
	Avansuri de trezorerie, acordate in lei (ct.542)	22	5,671	10,824
	Alte valori (ct.532)	23	190,840	160,268
A2	Depozite transferabile (Disponibilitati in conturi curente si de depozit), din care:	30	X	X
	- Disponibilitati la institutii de credit rezidente	31	X	X
	Disponibilitati ale institutiilor publice locale si ale institutiilor de subordonare locala la institutiile de credit rezidente (ct.5121+5124+5125+5131+5132+5151+5152+5161+5162+5171+5172+550+5601) din care :	32	204,155	265,880
	Fonduri externe nerambursabile preaderare	33		
	Fonduri externe nerambursabile postaderare	34		
	Numerar in valuta in casieria institutiilor publice (ct.5314)	35		
	Total (in baze cash) (rd.32+35)	36	204,155	265,880
	Dobanzi de incasat aferente disponibilitatilor institutiilor publice locale si ale institutiilor de subordonare locala la institutiile de credit rezidente (ct.5187)	37		
	Total (in baze accrual) (rd.36+37)	38	204,155	265,880
	Depozite ale institutiilor publice la institutiile de credit rezidente (ct.5153+5602)	39		
	Dobanzi de incasat aferente disponibilitatilor institutiilor publice locale si ale institutiilor de subordonare locala la institutiile de credit rezidente (ct.5187)	40		

Nr. rand		Cod rand	Sold la începutul anului	Sold la sfârșitul perioadei
A	B	C	1	2
	Total (in baze accrual) (rd.39+40)	41		
	Acreditiv in lei ale institutiilor locale si ale institutiilor de subordonare locala la institutiile de credit rezidente (ct.5411)	42		
	Acreditiv in valuta ale institutiilor locale si ale institutiilor de subordonare locala la institutiile de credit rezidente (ct.5412)	43		
	- disponibilitati la alti rezidenti	50	X	X
	Disponibilitati ale institutiilor publice aflate la alti rezidenti (terti) (ct.461+2678)	51		
	Total (in baze cash) (rd.51)	52		
A3	Alte disponibilitati	60	X	X
	- disponibilitati la institutii de credit din strainatate	61	X	X
	Disponibilitati ale reprezentantelor din strainatate (ct.5124)	62		
	Dobanzi de incasat aferente disponibilitatilor, reprezentantelor din strainatate (ct.5187)	63		
	Total (in baze accrual) (rd.62+63)	64		
	Avansuri de trezorerie, acordate (ct. 542)	65		
	Acreditiv la institutii de credit in strainatate (ct.5412)	66		
B	TITLURI, ALTELE DECAT ACTIUNI, din care:	70		
	Titluri, altele decat actiuni, exclusiv produsele financiare derivate	71		
B.1	Titluri pe termen scurt altele decat actiuni si produse financiare derivate (detinute de catre administratia locala si de institutiile de subordonare locala)	72		
	Titluri pe termen scurt altele decat actiuni si produse financiare derivate detinute de catre administratia locala si institutiile de subordonare locala. Total (rd.74+75+76+77), din care emise de:	73		
	- B.N.R. (S121)	74		
	- Institutii de credit rezidente (S122)	75		
	- Alti rezidenti (S123,S124,S125)	76		
	- Nerezidenti (S21,S22)	77		
I	Total (la valoare nominala) (rd.73)	78		
B.2	Titluri pe termen lung altele decat actiuni si produse financiare derivate	85		
1	Titluri pe termen lung, altele decat actiuni si produse financiare derivate detinute de catre administratia locala (institutii locale) si institutiile de subordonare locala. Total (rd.87+88+89+90), din care emise de:	86		
	- B.N.R. (S121)	87		
	- Institutii de credit rezidente (S122)	88		
	- Alti rezidenti (S123,S124,S125)	89		
	- Nerezidenti (S21,S22)	90		
	Obligatiuni si alte titluri detinute #n contul creantelor bugetare (ct.265-2962). Total (rd.92+93+94+95+96), din care emise de:	91		
	- B.N.R. (S121)	92		
	- Institutii de credit rezidente (S122)	93		
	- Alti rezidenti (S123,S124,S125)	94		
	- Nerezidenti (S21,S22)	95		
	- Operatori economici (S11)	96		
	Total (rd.86+91)	97		
C	CREDITE ACORDATE, din care:	110		
	Credite pe termen scurt - acordate	111		
	Credite pe termen scurt acordate din bugetul local institutiilor de subordonare locala, (ct.4682) (S1313)	112		
D	ACTIUNI SI ALTE PARTICIPATII	120		
	Actiuni si alte titluri, exclusiv actiuni ale fondurilor mutuale	121		
D.1	Actiuni cotate (se includ si actiunile detinute de institutiile publice locale provenite din conversia creantelor bugetare in actiuni)	122		

Nr. rand		Cod rand	Sold la inceputul anului	Sold la sfârșitul perioadei
A	B	C	1	2
	Actiuni cotate detinute de autoritatile locale la operatori economici (ct.2601-2961) (S11)	123		
	Actiuni cotate detinute de autoritatile locale la institutii financiare si de credit rezidente (ct.2601-2961) (S122)	124		
	Actiuni cotate detinute de autoritatile locale la societati de asigurari rezidente (ct.2601-2961) (S125)	125		
	Total (la val. contabila neta = la valoarea de intrare mai putin ajustarile cumulate pentru pierderea de valoare) (rd.123+124+125)	126		
D.2	Actiuni necotate (se includ si actiunile detinute de institutiile publice locale provenite din conversia creantelor bugetare in actiuni)	130		
	Actiuni necotate detinute de autoritatile locale la operatorii economici (ct.2602-2961)(S11)	131	797,145	797,195
	Actiuni necotate detinute de autoritatile locale la institutii financiare si de credit rezidente (ct.2602-2961) (S122)	132		
	Actiuni necotate detinute de autoritatile locale la societati de asigurari rezidente (ct.2602-2961)(S125)	133		
	Total (la val. contabila neta = la valoarea de intrare mai putin ajustarile cumulate pentru pierderea de valoare) (rd.131+132+133)	134	797,145	797,195
D.3	Alte participatii	140		
	Participatiile autoritatilor locale la alte societati care nu sunt organizate pe actiuni (regia autonome, srl, comandita, etc) (ct.2601+2602-2961)	141		
	Total(la valoarea de intrare mai putin ajustarile cumulate pentru pierderea de valoare) (rd.141)	142		
E	ALTE CONTURI DE PRIMIT	155		
E.1	Credite comerciale si avansuri acordate	156		
1	Creante comerciale necurente legate de livrari de bunuri si servicii de catre autoritatile locale sau de institutii subordonate acestora (ct.4112+4118+4612-4912-4962).Total (rd.158+159+160+164) din care:	157	20,513	20,513
	- de la populatie	158		
	- de la operatori economici (S11)	159	20,513	20,513
	- de la institutiile publice, din care: (rd.161+162+163)	160		
	- Administratia centrala (S1311)	161		
	- Administratia locala (S1313)	162		
	- Asigurari sociale (S1314)	163		
	- de la nerezidenti (S21, S22)	164		
	Creante comerciale curente legate de livrari de bunuri si servicii de catre autoritatile locale sau de institutii subordonate acestora (ct.232+234+409+4111+4118+413+418+4611-4911-4961).Total (rd.166+167+168+172) din care de la :	165	8,054,078	5,408,355
	- de la populatie	166		
	- de la operatori economici (S11)	167	221,940	256,707
	- de la institutiile publice, din care: (rd.169+170+171)	168	7,832,138	5,151,648
	- Administratia centrala (S1311)	169		
	- Administratia locala (S1313)	170		
	- Asigurari sociale (S1314)	171	7,832,138	5,151,648
	- din care:creantele unitatilor sanitare cu paturi fata de Casele de Sanatate	171.1	7,832,138	5,151,648
	- de la nerezidenti (S21, S22)	172		
E.2	Alte conturi de primit, exclusiv creditele comerciale si avansurile	175	X	X
1	Creante ale bugetului local (ct.464-497). Total (rd.177+178+179+183), din care:	176		
	- de la populatie	177		
	- de la operatori economici (S11)	178		
	- de la institutiile publice, din care: (rd.180+181+182)	179		
	- Administratia centrala (S1311)	180		
	- Administratia locala (S1313)	181		
	- Asigurari sociale (S1314)	182		
	- de la nerezidenti (S21, S22)	183		

Nr. rand		Cod rand	Sold la începutul anului	Sold la sfârșitul perioadei
A	B	C	1	2
	Creante ale fondului de risc (ct.461)	184		
	Total creante (rd.176+184)	185		
	Creante din operatiuni cu fonduri externe nerambursabile de la Comisia Europeana	190		
	Sume de primit de la Autoritatea de Certificare si Plata, Autoritatilor de Management si Agentiile de Plati reprezentand fonduri externe nerambursabile postaderare(ct.4583.1)	191		1,007
	Sume de primit de la Autoritatea de Certificare si Plata, Autoritatilor de Management si Agen?iile de Plati reprezentand fonduri de la bugetul de stat (ct.4583.2)	192		258
	Sume solicitate la rambursare aferente fondurilor externe nerambursabile postaderare in curs de virare la buget (ct.8077)	193		
	Sume de primit de la Comisia Europeana/alti donatori reprezentand venituri ale bugetului general consolidat - INSTRUMENTE STRUCTURALE, FONDURI PENTRU AGRICULTURA SI ALTE FONDURI (ct.4505). Total din care: (rd.195+196)	194		
	Sume de primit de la Comisia Europeana/alti donatori reprezentand venituri ale bugetului general consolidat - INSTRUMENTE STRUCTURALE, FONDURI PENTRU AGRICULTURA SI ALTE FONDURI - buget buget (ct.4505.4).	195		
	Sume de primit de la Comisia Europeana/alti donatori reprezentand venituri ale bugetului general consolidat - INSTRUMENTE STRUCTURALE, FONDURI PENTRU AGRICULTURA SI ALTE FONDURI-institutii publice finantate din venituri proprii/ venituri proprii si s	196		
	DATORII FINANCIARE	200	X	X
A	NUMERAR SI DEPOZITE, din care:	201	X	X
A.2	Alte depozite	202	X	X
1	Sume datorate tertilor reprezentand garantii si cautiuni aflate in conturile institutiilor publice (ct.4281+ 462). Total (rd.204+205+206) din care :	203	109,984	100,097
	- salariatilor (S143)	204		100,097
	- de la operatori economici (S11)	205	109,984	
	- de la institutiile publice, din care: (rd.207+208+209)	206		
	- Administratia centrala (S1311)	207		
	- Administratia locala (S1313)	208		
	- Asigurari sociale (S1314)	209		
B	IMPRUMUTURI PE BAZA DE TITLURI, ALTELE DECAT ACTIUNI	220	X	X
B.1	IMPRUMUTURI PE BAZA DE TITLURI (pe termen scurt altele decat actiuni si produse financiare derivate)	221	X	X
	Imprumuturi pe baza de titluri pe termen scurt altele decat actiuni si produse financiare derivate emise de catre administratia locala si de institutiile de subordonare locala,(ct.5191+1611). Total (rd.223+224+225+226) din care achizitionate de:	222		
	- B.N.R. (S121)	223		
	- Institutii de credit rezidente (S122)	224		
	- Alti rezidenti (S123,S124,S125)	225		
	- Nerezidenti (S21,S22)	226		
I	Total (la valoare nominala) (rd.222)	227		
	Dobanzi de platit pentru imprumuturi pe baza de titluri pe termen scurt, altele decat actiuni si produse financiare derivate (ct.1681+5186)	228		
	Total (in baze accrual) (rd.227+228)	229		
B.2	IMPRUMUTURI PE BAZA DE TITLURI (pe termen lung altele decat actiuni si produse financiare derivate)	240	X	X
	Imprumuturi de baza de titluri pe termen lung altele decat actiuni si produse financiare derivate emise de catre administratia locala si de institutiile de subordonare locala (ct.1612). Total (rd.242+243+244+245), din care achizitionate de:	241		
	- B.N.R. (S121)	242		
	- Institutii de credit rezidente (S122)	243		

Nr. rand		Cod rand	Sold la începutul anului	Sold la sfârșitul perioadei
A	B	C	1	2
	- Alți rezidenți (S123,S124,S125)	244		
	- Nerezidenți (S21,S22)	245		
I	Total (la valoare nominala) (rd.241)	246		
	Dobanzi de platit pentru imprumuturi pe baza de titluri pe termen lung, altele decât acțiuni și produse financiare derivate (ct.1681)	247		
	Total (in baze accrual) (rd.246+247)	248		
C	CREDITE PRIMITE, din care:	260	X	X
C.1	Credite pe termen scurt primite	261	X	X
	Credite pe termen scurt contractate de autoritățile locale și instituții din subordinea acestora (ct.1621+1631+1641+1671+5191+5192+5196+5198). Total (rd.263+264+265+265.1), din care acordate de:	262		
	- Instituții de credit rezidente (S122)	263		
	- Alți rezidenți (S123,S124,S125)	264		
	- Nerezidenți (S21,S22)	265		
	Credite pe termen scurt primite din venituri din privatizare, de către instituțiile publice din administrația locală (ct.1621) (S1311)	265.1		
	Credite pe termen scurt primite din contul curent general al trezoreriei statului de către instituțiile publice din administrația locală (ct.5198+1671) (S1311)	266		
	Credite pe termen scurt primite din bugetul local, de către instituțiile publice de subordonare locală (ct.5195)	267		
	Sume primite din excedentul anului precedent pentru acoperirea golurilor temporare de casa (ct.5197)	267.1		250,000
	Total (in baze cash) (rd.262+266+267+267.1)	268		250,000
2	Dobanzi de platit aferente creditelor pe termen scurt contractate de instituțiile publice din administrația locală (ct.1682+1683+1684+1685+1687+5186). Total (rd.270+271+272+272.1) din care acordate de:	269		
	- Instituții de credit rezidente (S122)	270		
	- Alți rezidenți (S123,S124,S125)	271		
	- Nerezidenți (S21,S22)	272		
	-Administrația centrală (S1311) Dobanzi de platit aferente creditelor pe termen scurt primite din venituri din privatizare (ct.1687)	272.1		
	Dobanzi de platit aferente creditelor pe termen scurt primite din contul general al trezoreriei statului (ct.1687+5186)	273		
	Total (dobanzi de platit) (rd.269+273)	274		
	Total (in baze accrual) (cash+dobanzi) (rd.268+274)	275		250,000
	Credite pe termen scurt primite rezultate din reclassificarea creditelor comerciale în imprumuturi (Masstricht debt) conform deciziei Eurostat	276	X	X
	Credite pe termen scurt provenind din reclassificarea creditelor comerciale în imprumuturi (Masstricht debt), conform deciziei Eurostat, (ct.1671+5191) Total (rd.278+279+280+281) din care acordate de:	277		
	- Instituții de credit rezidente (S122) (în cazul refinanțării fără regres a unei creanțe asupra guvernului)	278		
	- Alți rezidenți (S123) (în cazul refinanțării fără regres a unei creanțe asupra guvernului)	279		
	- Nerezidenți (S21,S22)	280		
	- Operatori economici (S11) (în cazul restructurării creditelor comerciale)	281		
	Dobanzi de platit aferente creditelor pe termen scurt provenind din reclassificarea creditelor comerciale în imprumuturi (Maastricht debt), conform deciziei Eurostat (ct.1687+5186) Total (rd.283+284+284.1+284.2) din care acordate/achiziționate de:	282		
	- Instituții de credit rezidente (S122) (în cazul refinanțării fără regres a unei creanțe asupra guvernului)	283		
	- Alți rezidenți (S123) (în cazul refinanțării fără regres a unei creanțe asupra guvernului)	284		
	- Nerezidenți (S21,S22)	284.1		
	- Operatori economici (S11) (în cazul restructurării creditelor comerciale)	284.2		

Nr. rand		Cod rand	Sold la începutul anului	Sold la sfârșitul perioadei
A	B	C	1	2
C.2	Credite pe termen lung primite	285	X	X
	Credite pe termen lung primite (contractate, garantate, asimilate, etc.) de institutiile publice locale (ct.1622+1632+1642+1672). Total (rd.287+288+289+289.1) din care acordate de :	286		
	- Institutii de credit rezidente (S122)	287		
	- Alti rezidenti (S123,S124,S125)	288		
	- Nerezidenti (S21,S22)	289		
	-Administratia centrala (S1311) Credite pe termen lung primite din venituri din privatizare de catre institutii publice din administratia locala (ct.1622)	289.1		
	Total (in baze cash) (rd.286)	290		
2	Dobanzi de platit aferente creditelor pe termen lung primite (contractate garantate, asimilate, etc.) de institutiile publice din administratia locala (ct.1682+1683+1684+1685+1687) Total (rd.292+293+294+294.1) din care acordate de :	291		
	- Institutii de credit rezidente (S122)	292		
	- Alti rezidenti (S123,S124,S125)	293		
	- Nerezidenti (S21,S22)	294		
	-Administratia centrala (S1311) Dobanzi de platit aferente creditelor pe termen lung primite din venituri din privatizare (ct.1687)	294.1		
	Total (dobanzi de platit) (rd.291)	295		
	Total (in baze accrual) (cash+dobanzi) (rd.290+295)	296		
	-Credite pe termen lung primite rezultate din reclasificarea creditelor comerciale in imprumuturi (Maastricht debt) conform deciziei Eurostat	297	X	X
	Credite pe termen lung provenind din reclasificarea creditelor comerciale in imprumuturi (Masstricht debt), conform deciziei Eurostat, (ct.1672) Total (rd.299+300+301+302) din care acordate de:	298		
	- Institutii de credit rezidente (S122) (in cazul refinantarii fara regres a unei creante asupra guvernului)	299		
	- Alti rezidenti (S123) (in cazul refinantarii fara regres a unei creante asupra guvernului)	300		
	- Nerezidenti (S21,S22)	301		
	- Operatori economici (S11) (in cazul restructurarii creditelor comerciale)	302		
	Dobanzi de platit aferente creditelor pe termen lung provenind din reclasificarea creditelor comerciale in imprumuturi (Maastricht debt), conform deciziei Eurostat (ct.1687) Total (rd.304+305+306+307) din care acordate/achizitionate de:	303		
	- Institutii de credit rezidente (S122) (in cazul refinantarii fara regres a unei creante asupra guvernului)	304		
	- Alti rezidenti (S123) (in cazul refinantarii fara regres a unei creante asupra guvernului)	305		
	- Nerezidenti (S21,S22)	306		
	- Operatori economici (S11) (in cazul restructurarii creditelor comerciale)	307		
E	ALTE CONTURI DE PLATIT	310	X	X
E.1	Credite comerciale si avansuri	311	X	X
	Datorii comerciale necurente legate de livrari de bunuri si servicii (ct.401+403+404+405+4622). Total (rd.313+314+318+319) din care catre :	312		
	- operatori economici (S11)	313		
	- institutiile publice, din care: (rd.315+316+317)	314		
	- Administratia centrala (S1311)	315		
	- Administratia locala (S1313)	316		
	- Asigurari sociale (S1314)	317		
	- Alti rezidenti (S123,S124,S125)	318		
	- Nerezidenti (S21,S22)	319		
	Datorii comerciale curente legate de livrari de bunuri si servicii (ct.401+403+404+405+408+419+4621). Total (rd.321+322+326+327) din care catre :	320	✓ 5,625,667	5,643,190
	- operatori economici (S11)	321	5,625,667	5,643,190



Nr. rand		Cod rand	Sold la începutul anului	Sold la sfârșitul perioadei
A	B	C	1	2
	- institutiile publice, din care: (rd.323+324+325)	322		
	- Administratia centrala (S1311)	323		
	- Administratia locala (S1313)	324		
	- Asigurari sociale (S1314)	325		
	- Alti rezidenti (S123,S124,S125)	326		
	- Nerezidenti (S21,S22)	327		
E.2	Alte datorii de platit, exclusiv creditele comerciale si avansuri	330	X	X
	Datoriile institutiilor publice din administratia locala catre bugete (ct.4423+431+437+4428+444+446+4481)	331	1,828,572	1,568,471
	Salariile angajatilor (ct.421+423+426+4271+4273+4281)	332	2,504,180	2,550,589
	Alte drepturi cuvenite altor categorii de persoane (ct.4272+4273+429+438)	333		
	Datorii catre fondul de risc (ct.462)	334		
	Total (rd.331+332+333+334)	335	4,332,752	4,119,060
	Datorii din operatiuni cu fonduri externe nerambursabile de la Comisia Europeana	340		
	Avansuri primite de la institutii publice - beneficiari finali - reprezentand prefinantare pentru proiecte finantate din fonduri externe nerambursabile postaderare (ct.4585)	341		
	Alte datorii	342	X	X
	Provizioane necurente, din care:	342.1	2,586,034	2,296,067
	Provizioane necurente, constituite conform O.M.F.P. 416/2013 reprezentand arierate in litigiu.	342.2		
	Provizioane necurente, constituite conform OUG 71/2009 si OG 17/2012 reprezentand drepturi salariale castigate in instanta.	342.3		2,296,067
	Provizioane curente, din care:	343		126,888
	Provizioane curente, constituite conform O.M.F.P. 416/2013 reprezentand arierate in litigiu.	343.1		
	Provizioane curente, constituite conform OUG 71/2009 si OG 17/2012 reprezentand drepturi salariale castigate in instanta.	343.2		126,888
E.3	Plati restante	345	X	X
	Plati restante ale institutiilor publice din administratia locala (reprezentand datorii neachitate la termen) din operatiuni comerciale (ct.401+403+404+405+462). Total (rd.346.1+347+351+352), din care catre:	346	X	X
	Operatori economici (S11)	346.1	X	X
	- Institutii publice, din care (rd.348+349+350):	347	X	X
	- Administratia centrala (S1311)	348	X	X
	- Administratia locala (S1313)	349	X	X
	- Asigurari sociale (S1314)	350	X	X
	- Alti rezidenti (S123,S124,S125)	351	X	X
	- Nerezidenti (S21,S22)	352	X	X
	Plati restante ale institutiilor publice din administratia locala (reprezentand datorii neachitate la termen) catre bugetul general consolidat (ct.4423+431+437+444+446+4481)	353	X	X
	Plati restante ale institutiilor publice din administratia locala (reprezentand datorii neachitate la termen) din drepturi salariale, neachitate (ct.421+423+426+4271+4273+4281)	354	X	X
	Plati restante ale institutiilor publice din administratia locala catre alte categorii de persoane (reprezentand datorii neachitate la termen) din burse, ajutoare si alte drepturi neachitate (ct.4273+429+438)	355	X	X
	Plati restante ale institutiilor publice din administratia locala (reprezentand datorii neachitate la termen) din imprumuturi nerambursate la scadenta, (ct.1611+1621+1631+1641+1651+1671+169+5192+5195+5196+5197+5198). Total (rd.357+358+359) din care,	356	X	X
	- Institutii de credit rezidente (S122)	357	X	X
	- Alti rezidenti (S123,S124,S125)	358	X	X
	- Nerezidenti (S21,S22)	359	X	X

Nr. rand		Cod rand	Sold la începutul anului	Sold la sfârșitul perioadei
A	B	C	1	2
	Plati restante ale institutiilor publice din administratia locala (reprezentand datoriile neachitate la termen) din dobanzi restante, (ct.1681+1682+1683+1684+1685+1687+5186). Total (rd.361+362+363) din care, catre :	360	X	X
	- Institutiile de credit rezidente (S122)	361	X	X
	- Alti rezidenti (S123,S124,S125)	362	X	X
	- Nerezidenti (S21,S22)	363	X	X
	Creditori bugetari (ct.467)	364	X	X
	Total (rd.346+353+354+355+356+360+364)	375	X	X

Conducatorul institutiei



Conducatorul compartimentului financiar-contabil,

CONTUL DE EXECUTIE A BUGETULUI LOCAL- VENITURI
la data de 30 Iunie 2013

Anexa 12

cod 20

- lei -

DENUMIREA INDICATORILOR	Cod indicator	Prevederi		Drepturi constatate			Incasari realizate	Stingeri pe alte cai decat incasari	Drepturi constatate de incasat
		Prevederi aprobate la finele perioadei de raportare	Prevederi bugetare trimestriale cumulate	Total, din care:	din anii precedenti	din anul curent			
	B	1	2	3=4+5	4	5	6	7	8=3-6-7
A	B								
VENITURI TOTALE (cod 00.02+00.03+00.04+00.06+00.07+00.08+00.09+00.10+00.11)		105,608,010	44,770,000	44,228,273		44,228,273	44,228,273		
1. VENITURI CURENTE (cod 00.03+00.12)	00.02	59,694,000	29,914,000	29,513,578		29,513,578	29,513,578		
A. VENITURI FISCALE (cod 00.04+00.09+00.10+00.11)	00.03	57,860,000	28,937,000	28,318,325		28,318,325	28,318,325		
A1. IMPOZIT PE VENIT, PROFIT SI CASTIGURI DIN CAPITAL (cod 00.05+00.06+00.07)	00.04	23,393,000	11,696,000	11,076,224		11,076,224	11,076,224		
A1.2. IMPOZIT PE VENIT, PROFIT SI CASTIGURI DIN CAPITAL DE LA PERSOANE FIZICE (cod 03.02+04.02)	00.06	23,393,000	11,696,000	11,076,224		11,076,224	11,076,224		
Cote si sume defalcate din impozitul pe venit (cod 04.02.01+04.02.04)	04.02	23,393,000	11,696,000	11,076,224		11,076,224	11,076,224		
Cote defalcate din impozitul pe venit	04.02.01	16,200,000	8,100,000	7,670,515		7,670,515	7,670,515		
Sume alocate din cotele defalcate din impozitul pe venit pentru echilibrarea bugetelor locale	04.02.04	7,193,000	3,596,000	3,405,709		3,405,709	3,405,709		
A4. IMPOZITE SI TAXE PE BUNURI SI SERVICII (cod 11.02+12.02+15.02+16.02)	00.10	34,467,000	17,241,000	17,242,101		17,242,101	17,242,101		
Sume defalcate din TVA (cod 11.02.01+11.02.02+11.02.05 la 11.02.07)	11.02	34,117,000	17,066,000	17,066,000		17,066,000	17,066,000		
Sume defalcate din taxa pe valoarea adaugata pentru finantarea cheltuielilor descentralizate la nivelul judetelor	11.02.01	24,406,000	12,500,000	12,500,000		12,500,000	12,500,000		
Sume defalcate din taxa pe valoarea adaugata pentru drumuri	11.02.05	3,298,000	1,500,000	1,500,000		1,500,000	1,500,000		
Sume defalcate din taxa pe valoarea adaugata pentru echilibrarea bugetelor locale	11.02.06	6,413,000	3,066,000	3,066,000		3,066,000	3,066,000		
Taxe pe utilizarea bunurilor, autorizarea utilizarii bunurilor sau pe desfaurarea de activitati (cod 16.02.02+16.02.03+16.02.50)	16.02	350,000	175,000	176,101		176,101	176,101		
Taxa asupra mijloacelor de transport (cod 16.02.02.01+16.02.02.02)	16.02.02	350,000	175,000	176,101		176,101	176,101		
Taxa asupra mijloacelor de transport detinute de persoane fizice*)	16.02.02.01	200,000	100,000	33,424		33,424	33,424		
Taxa asupra mijloacelor de transport detinute de persoane juridice*)	16.02.02.02	150,000	75,000	142,677		142,677	142,677		
C. VENITURI NEFISCALE (cod 00.13+00.14)	00.12	1,834,000	977,000	1,195,253		1,195,253	1,195,253		
C1. VENITURI DIN PROPRIETATE (cod 30.02+31.02)	00.13	40,000	20,000	34,286		34,286	34,286		
Venituri din proprietate (cod 30.02.01+30.02.05+30.02.08+30.02.50)	30.02	40,000	20,000	34,286		34,286	34,286		
Venituri din concesiuni si inchideri	30.02.05			10,089		10,089	10,089		
Alte venituri din proprietate	30.02.50	40,000	20,000	24,197		24,197	24,197		
C2. VANZARI DE BUNURI SI SERVICII (cod 33.02+34.02+35.02+36.02+37.02)	00.14	1,794,000	957,000	1,160,967		1,160,967	1,160,967		


DENUMIREA INDICATORILOR	Cod indicator	Prevederi bugetare aprobate la finele perioadei de raportare	Prevederi bugetare trimestriale cumulate	Drepturi constatate			Incasari realizate	Stingeri pe alte cai decat incasari	Drepturi constatate de incasat
				Total, din care:	din anii precedenti	din anul curent			
A	B	1	2	3=4+5	4	5	6	7	8=3-6-7
Venituri din prestari de servicii si alte activitati (cod 33.02.08+33.02.10+33.02.12+33.02.24+33.02.27+33.02.28+33.02.50)	33.02	1,750,000	935,000	1,114,151		1,114,151	1,114,151		
Venituri din prestari de servicii	33.02.08	650,000	360,000	369,936		369,936	369,936		
Alte venituri din prestari de servicii si alte activitati	33.02.50	1,100,000	575,000	744,215		744,215	744,215		
Amenzi, penalitati si confiscari (cod 35.02.01 la 35.02.03+35.02.50)	35.02	40,000	20,000	20,825		20,825	20,825		
Venituri din amenzi si alte sanctiuni aplicate potrivit dispozitiilor legale	35.02.01	40,000	20,000	20,825		20,825	20,825		
Diverse venituri (cod 36.02.01+36.02.05+36.02.06+36.02.07+36.02.11+36.02.22+36.02.50)	36.02	4,000	2,000	1,465		1,465	1,465		
Alte venituri	36.02.50	4,000	2,000	1,465		1,465	1,465		
Transferuri voluntare, altele decat subventiile (cod 37.02.01+37.02.03 la 37.02.05+37.02.50)	37.02			24,526		24,526	24,526		
Donatii si sponsorizati	37.02.01			24,526		24,526	24,526		
II. VENITURI DIN CAPITAL (cod 39.02)	00.15			20		20	20		
Venituri din valorificarea unor bunuri (cod 39.02.01+39.02.03+39.02.04+39.02.07+39.02.10)	39.02			20		20	20		
Venituri din valorificarea unor bunuri ale institutiilor publice	39.02.01			20		20	20		
III. OPERATIUNI FINANCIARE (cod 40.02)	00.16			250,000		250,000	250,000		
Incasari din rambursarea imprumuturilor acordate (cod 40.02.06+40.02.07+40.02.10+40.02.11+40.02.13+40.02.14+40.02.50)	40.02			250,000		250,000	250,000		
Sume din exced. bugetului local utilizate pentru finantarea cheltuielilor sectiunii de dezvoltare	40.02.14			250,000		250,000	250,000		
IV. SUBVENTII (cod 00.18)	00.17	21,980,010	8,572,000	7,913,123		7,913,123	7,913,123		
SUBVENTII DE LA ALTE NIVELE ALE ADMINISTRATIEI PUBLICE (cod 42.02+43.02)	00.18	21,980,010	8,572,000	7,913,123		7,913,123	7,913,123		
Subventii de la bugetul de stat (cod 42.02.01+42.02.05+42.02.09+42.02.10+42.02.12 la 42.02.21+42.02.28+42.02.29+42.02.32 la 42.02.36+42.02.40 la 42.02.42+42.02.44 la 42.02.46+42.02.51+42.02.52+42.02.54+42.02.55)	42.02	21,980,010	8,572,000	7,913,123		7,913,123	7,913,123		
Subventii de la bugetul de stat catre bugetele locale necesare sustinerii derularii proiectelor finantate din fonduri externe nerambursabile (FEN) postaderare	42.02.20	7,877,000	1,632,000	1,122,948		1,122,948	1,122,948		
Finantarea drepturilor acordate persoanelor cu handicap	42.02.21	12,862,000	6,665,000	6,553,658		6,553,658	6,553,658		
Sume primite de la administratiile locale in cadrul programelor FEGA implementate de APIA	42.02.42			71,517		71,517	71,517		
Subventii din bugetul de stat pentru finantarea camerelor agricole	42.02.44	165,000	165,000	165,000		165,000	165,000		

DENUMIREA INDICATORILOR	Cod indicator	Prevederi bugetare aprobate la finele perioadei de raportare	Prevederi bugetare trimestriale cumulate	Drepturi c			Incasari realizate	Stingeri pe alte cai decat incasari	Drepturi constatate de incasat
				Total din care:	din anii precedenti	din anul curent			
A	B	1	2	3=4+5	4	5	6	7	8=3-6-7
Subventii primite de la bugetul de stat pentru finantarea investitiilor pentru institutii publice de asistenta sociala si unitati de asistenta medico-sociale	42.02.52	1,076,010	/	110,000					
Sume primite de la UE/lati donatori in contul platilor efectuate si prefinantari (cod 45.02.01 la 45.02.05+45.02.07+45.02.08+45.02.15 la 45.02.21)	45.02	23,934,000	/	6,284,000		6,551,552	6,551,552	✓	
Fondul European de Dezvoltare Regionala (cod 45.02.01.01 la 45.02.01.03)	45.02.01	23,704,000	/	6,054,000		6,321,297	6,321,297	✓	
Sume primite in contul platilor efectuate in anul curent	45.02.01.01	12,497,000	/	2,054,000		574,393	574,393	✓	
Sume primite in contul platilor efectuate in anii precedenti	45.02.01.02					1,746,904	1,746,904	✓	
Prefinantari	45.02.01.03	11,207,000	/	4,000,000		4,000,000	4,000,000	✓	
Fondul Social European (cod 45.02.02.01 la 45.02.02.03)	45.02.02	230,000	✓	230,000		230,255	230,255	✓	
Sume primite in contul platilor efectuate in anii precedenti	45.02.02.02	230,000		230,000		230,255	230,255	✓	
VENITURILE SECTIUNII DE FUNCTIONARE (cod 00.02+00.16+00.17) - TOTAL	00.01	72,721,000		36,744,000		36,303,753	36,303,753		
I. VENITURI CURENTE (cod 00.03+00.12)	00.02	59,694,000		29,914,000		29,513,578	29,513,578		
A. VENITURI FISCALE (cod 00.04+06.02+00.09+00.10+00.11)	00.03	57,860,000		28,937,000		28,318,325	28,318,325		
A1. IMPOZIT PE VENIT, PROFIT SI CASTIGURI DIN CAPITAL (cod 00.05+00.06+00.07)	00.04	23,393,000		11,696,000		11,076,224	11,076,224		
A1.2. IMPOZIT PE VENIT, PROFIT SI CASTIGURI DIN CAPITAL DE LA PERSOANE FIZICE(cod 03.02+04.02)	00.06	23,393,000		11,696,000		11,076,224	11,076,224		
Cote si sume defalcate din impozitul pe venit (cod 04.02.01+04.02.04)	04.02	23,393,000		11,696,000		11,076,224	11,076,224		
Cote defalcate din impozitul pe venit	04.02.01	16,200,000		8,100,000		7,670,515	7,670,515		
Sume alocate din cotele defalcate din impozitul pe venit pentru echilibrarea bugetelor locale	04.02.04	7,193,000		3,596,000		3,405,709	3,405,709		
A4.IMPOZITE SI TAXE PE BUNURI SI SERVICII (cod 11.02+12.02+15.02+16.02)	00.10	34,467,000		17,241,000		17,242,101	17,242,101		
Sume defalcate din TVA (cod 11.02.01+11.02.02+11.02.05+11.02.06)	11.02	34,117,000		17,066,000		17,066,000	17,066,000		
Sume defalcate din taxa pe valoarea adaugata pentru finantarea cheltuielilor descentralizate la nivelul judetelor	11.02.01	24,406,000		12,500,000		12,500,000	12,500,000		
Sume defalcate din taxa pe valoarea adaugata pentru drumuri	11.02.05	3,298,000		1,500,000		1,500,000	1,500,000		
Sume defalcate din taxa pe valoarea adaugata pentru echilibrarea bugetelor locale	11.02.06	6,413,000		3,066,000		3,066,000	3,066,000		
Taxe pe utilizarea bunurilor, autorizarea utilizarii bunurilor sau pe desfaurarea de activitati (cod 16.02.02+16.02.03+16.02.50)	16.02	350,000		175,000		176,101	176,101		
Taxa asupra mijloacelor de transport (cod 16.02.02.01+16.02.02.02)	16.02.02	350,000		175,000		176,101	176,101		

DENUMIREA INDICATORILOR	Cod indicator	Prevederi bugetare aprobate la finele perioadei de raportare	Prevederi bugetare trimestriale cumulate	Drepturi constatate			Incasari realizate	Stingeri pe alte cai decat incasari	Drepturi constatate de incasat
				Total, din care:	din anii precedenti	din anul curent			
A	B	1	2	3=4+5	4	5	6	7	8=3-6-7
Taxa asupra mijloacelor de transport deţinute de persoane fizice*)	16.02.02.01	200,000	100,000	33,424		33,424	33,424		
Taxa asupra mijloacelor de transport deţinute de persoane juridice*)	16.02.02.02	150,000	75,000	142,677		142,677	142,677		
C. VENITURI NEFISCALE (cod 00.13+00.14)	00.12	1,834,000	977,000	1,195,253		1,195,253	1,195,253		
C1. VENITURI DIN PROPRIETATE (cod 30.02+31.02)	00.13	40,000	20,000	34,286		34,286	34,286		
Venituri din proprietate (cod 30.02.01+30.02.05+30.02.08+30.02.50)	30.02	40,000	20,000	34,286		34,286	34,286		
Venituri din concesiuni si inchideri	30.02.05								
Alte venituri din proprietate	30.02.50	40,000	20,000	10,089		10,089	10,089		
C2. VANZARI DE BUNURI SI SERVICII (cod 33.02+34.02+35.02+36.02+37.02)	00.14	1,794,000	957,000	1,160,967		1,160,967	1,160,967		
Venituri din prestari de servicii si alte activitati (cod 33.02.08+33.02.10+33.02.12+33.02.24+33.02.27+33.02.28+33.02.50)	33.02	1,750,000	935,000	1,114,151		1,114,151	1,114,151		
Venituri din prestari de servicii	33.02.08	650,000	360,000	369,936		369,936	369,936		
Alte venituri din prestari de servicii si alte activitati	33.02.50	1,100,000	575,000	744,215		744,215	744,215		
Amenzi, penalitati si confiscari (cod 35.02.01 la 35.02.03+35.02.50)	35.02	40,000	20,000	20,825		20,825	20,825		
Venituri din amenzi si alte sanctiuni aplicate potrivit dispozitiilor legale	35.02.01	40,000	20,000	20,825		20,825	20,825		
Diverse venituri (cod 36.02.01+36.02.05+36.02.06+36.02.07+36.02.11+36.02.50)	36.02	4,000	2,000	1,465		1,465	1,465		
Alte venituri	36.02.50	4,000	2,000	1,465		1,465	1,465		
Transferuri voluntare, altele decat subventiile (cod 37.02.01+37.02.03+37.02.50)	37.02			24,526		24,526	24,526		
Donatii si sponsorizati	37.02.01			24,526		24,526	24,526		
IV. SUBVENTII (cod 00.18)	00.17	13,027,000	6,830,000	6,790,175		6,790,175	6,790,175		
SUBVENTII DE LA ALTE NIVELE ALE ADMINISTRATIEI PUBLICE (cod 42.02+43.02)	00.18	13,027,000	6,830,000	6,790,175		6,790,175	6,790,175		
Subventii de la bugetul de stat (cod 42.02.21+42.02.28+42.02.32 la 42.02.36+42.02.41+42.02.42+42.02.44 la 42.02.46+42.02.51+42.02.54)	42.02	13,027,000	6,830,000	6,790,175		6,790,175	6,790,175		
Finantarea drepturilor acordate persoanelor cu handicap	42.02.21	12,862,000	6,665,000	6,553,658		6,553,658	6,553,658		
Sume primite de administratiile locale in cadrul programelor FEAGA implementate de APIA	42.02.42			71,517		71,517	71,517		
Subventii din bugetul de stat pentru finantarea camerelor agricole	42.02.44	165,000	165,000	165,000		165,000	165,000		
VENITURILE SECTIUNII DE DEZVOLTARE (00.02+00.15+00.16+00.17+45.02)- TOTAL	00.01	32,887,010	8,026,000	7,924,520		7,924,520	7,924,520		
II. VENITURI DIN CAPITAL (cod 39.02)	00.15			20		20	20		

DENUMIREA INDICATORILOR	Cod indicator	Prevederi bugetare aprobate la finele perioadei de raportare	Prevederi bugetare trimestriale cumulate	Drepturi constatate			Incasari realizate	Stingeri pe alte cai decat incasari	Drepturi constatate de incasat
				Total, din care:	din anii precedenti	din anul curent			
A	B	1	2	3=4+5	4	5	6	7	8=3-6-7
Venituri din valorificarea unor bunuri (cod 39.02.01+39.02.03+39.02.04+39.02.07+39.02.10)	39.02			20	20	20	20		
Venituri din valorificarea unor bunuri ale institutiilor publice	39.02.01			20	20	20	20		
III. OPERATIUNI FINANCIARE (cod 40.02)	00.16			250,000		250,000	250,000		
Incasari din rambursarea imprumuturilor acordate (cod 40.02.13+40.02.14)	40.02			250,000	250,000	250,000	250,000		
Sume din exced. bugetului local utilizate pentru finantarea cheltuielilor sectiunii de dezvoltare	40.02.14			250,000	250,000	250,000	250,000		
IV. SUBVENTII (cod 00.18)	00.17	8,953,010	1,742,000	1,122,948		1,122,948	1,122,948		
SUBVENTII DE LA ALTE NIVELE ALE ADMINISTRATIEI PUBLICE (cod 42.02)	00.18	8,953,010	1,742,000	1,122,948		1,122,948	1,122,948		
Subventii de la bugetul de stat(cod 42.02.01+42.02.05+42.02.09+42.02.10+42.02.12 la 42.02.20+42.02.29+42.02.40+42.02.51+42.02.52+42.02.55)	42.02	8,953,010	1,742,000	1,122,948		1,122,948	1,122,948		
Subventii de la bugetul de stat catre bugetele locale necesare sustinerii derularii proiectelor finantate din fonduri externe nerambursabile (FEN) postaderare	42.02.20	7,877,000	1,632,000	1,122,948		1,122,948	1,122,948		
Subventii primite de la bugetul de stat pentru finantarea investitiilor pentru institutii publice de asistenta sociala si unitati de asistenta medico-sociale	42.02.52	1,076,010	110,000						
Sume primite de la UE/alti donatori in contul platilor efectuate si prefinantari (cod 45.02.01 la 45.02.05+45.02.07+45.02.08+45.02.15 la 45.02.21)	45.02	23,934,000	6,284,000	6,551,552		6,551,552	6,551,552		
Fondul European de Dezvoltare Regionala (cod 45.02.01.01 la 45.02.01.03)	45.02.01	23,704,000	6,054,000	6,321,297		6,321,297	6,321,297		
Sume primite in contul platilor efectuate in anul curent	45.02.01.01	12,497,000	2,054,000	574,393		574,393	574,393		
Sume primite in contul platilor efectuate in anii precedenti	45.02.01.02			1,746,904		1,746,904	1,746,904		
Prefinantari	45.02.01.03	11,207,000	4,000,000	4,000,000		4,000,000	4,000,000		
Fondul Social European (cod 45.02.02.01 la 45.02.02.03)	45.02.02	230,000	230,000	230,255		230,255	230,255		
Sume primite in contul platilor efectuate in anii precedenti	45.02.02.02	230,000	230,000	230,255		230,255	230,255		

Conducatorul institutiei,



Conducatorul compartimentului financiar- contabil,

[Handwritten signature]

CONTUL DE EXECUTIE A BUGETULUI LOCAL - CHELTUIELI
la data de 30 Iunie 2013

cod 21

- lei -

Denumirea indicatorilor	Cod indicator	Credite de angajament	Credite bugetare			Angajamente bugetare	Angajamente legale	Plati efectuate	Angajamente legale de platit	Cheltuieli efective
			anuale aprobate la finele perioadei de raportare	trimestriale cumulate	3					
A	B	1	2	3	4	5	6	7=5-6	8	
TOTAL CHELTUIELI (cod 50.02+59.02+63.02+70.02+74.02+79.02)	49.02	18,339,000	117,064,220	51,289,750	38,958,912	38,958,912	33,551,299	5,407,613	38,365,603	
Partea I - a SERVICIILOR PUBLICE GENERALE (cod 51.02+54.02+55.02+56.02)	50.02		20,070,000	8,796,000	7,266,666	7,266,666	4,860,568	2,406,098	8,317,026	
Autoritati publice si actiuni externe (cod 51.02.01)	51.02		15,881,000	7,015,000	6,175,585	6,175,585	3,769,487	2,406,098	7,424,928	
Autoritati executive si legislative (cod 51.02.01.03)	51.02.01		15,881,000	7,015,000	6,175,585	6,175,585	3,769,487	2,406,098	7,424,928	
Autoritati executive	51.02.01.03		15,881,000	7,015,000	6,175,585	6,175,585	3,769,487	2,406,098	7,424,928	
Alte servicii publice generale (cod 54.02.05 la 54.02.07+54.02.10+54.02.50)	54.02		3,939,000	1,781,000	1,091,081	1,091,081	1,091,081		892,098	
Fondul de rezerva bugetara la dispozitia autoritatilor locale	54.02.05		2,579,000	604,000						
Servicii publice comunitare de evidenta a persoanelor	54.02.10		457,000	284,000	198,983	198,983	198,983			
Alte servicii publice generale	54.02.50		903,000	893,000	892,098	892,098	892,098		892,098	
Tranzactii privind datoria publica si imprumuturi	55.02		250,000							
Partea a II - a APARARE, ORDINE PUBLICA SI SIGURANTA NATIONALA (cod 60.02+61.02)	59.02		350,000	241,800	171,633	171,633	171,633		168,083	
Aparare (cod 60.02.02)	60.02		250,000	162,500	132,633	132,633	132,633		125,533	
Aparare nationala	60.02.02		250,000	162,500	132,633	132,633	132,633		125,533	
Ordine publica si siguranta nationala (cod 61.02.03+61.02.05+61.02.50)	61.02		100,000	79,300	39,000	39,000	39,000		42,550	
Protectie civila si protectia contra incendiilor (protectie civila nonmilitara)	61.02.05		100,000	79,300	39,000	39,000	39,000		42,550	
Partea a III - a CHELTUIELI SOCIAL - CULTURALE (cod 65.02+66.02+67.02+68.02)	63.02	2,740,000	59,061,220	29,921,950	27,403,637	27,403,637	24,590,954	2,812,683	22,188,280	
Invatamant (cod 65.02.03 la 65.02.05+65.02.07+65.02.11+65.02.50)	65.02		11,133,000	6,871,000	5,686,472	5,686,472	5,257,068	429,404	5,268,608	
Invatamant precolar si primar (cod 65.02.03.01+65.02.03.02)	65.02.03		3,623,000	2,546,000	1,689,053	1,689,053	1,689,053		1,689,053	
Invatamant precolar	65.02.03.01		973,000	667,000	388,579	388,579	388,579		388,579	
Invatamant primar	65.02.03.02		2,650,000	1,879,000	1,300,474	1,300,474	1,300,474		1,300,474	
Invatamant secundar (cod 65.02.04.01 la 65.02.04.03)	65.02.04		2,188,000	1,518,000	993,142	993,142	993,142		993,142	
Invatamant secundar inferior	65.02.04.01		2,188,000	1,518,000	993,142	993,142	993,142		993,142	
Invatamant nedefinit prin nivel (cod 65.02.07.04)	65.02.07		4,856,000	2,491,000	2,805,038	2,805,038	2,375,634	429,404	2,387,173	
Invatamant special	65.02.07.04		4,856,000	2,491,000	2,805,038	2,805,038	2,375,634	429,404	2,387,173	
Alte cheltuieli in domeniul invatamantului	65.02.50		466,000	316,000	199,239	199,239	199,239		199,240	
Sanatate (cod 66.02.06+66.02.08+66.02.50)	66.02	2,740,000	4,240,000	1,540,000	37,112	37,112	37,112			
Servicii medicale in unitati sanitare cu paturi (cod 66.02.06.01+66.02.06.03)	66.02.06	2,740,000	4,240,000	1,540,000	37,112	37,112	37,112			

Denumirea indicatorilor	Cod indicator	Credite de angajament	Credite bugetare		Angajamente bugetare	Angajamente legale	Plati efectuate	Angajamente legale de platit	Cheltuieli efective
			anuale aprobate la finele perioadei de raportare	trimestriale cumulate					
A	B	1	2	3	4	5	6	7=5-6	8
Spitale generale	66.02.06.01	2,740,000	4,240,000	1,540,000	37,112	37,112	37,112		
Cultura, recreere si religie (cod 67.02.03+67.02.05+67.02.06+67.02.50)	67.02		11,207,000	5,711,800	4,447,179	4,447,179	4,395,608	51,571	1,768,138
Servicii culturale (cod 67.02.03.02 la 67.02.03.08+67.02.03.12+67.02.03.30)	67.02.03		6,992,000	3,855,800	3,111,413	3,111,413	3,059,842	51,571	432,372
Biblioteci publice comunale, oraseneoti, municipale	67.02.03.02		1,080,000	541,800	474,713	474,713	423,142	51,571	432,372
Muzee	67.02.03.03		2,216,000	1,199,000	852,987	852,987	852,987		
Instituti publice de spectacole si concerte	67.02.03.04		1,456,000	846,000	754,500	754,500	754,500		
Scoli populare de arta si meserii	67.02.03.05		765,000	382,000	381,637	381,637	381,637		
Centre de conservarea si promovarea culturii traditionale	67.02.03.08		1,475,000	887,000	647,576	647,576	647,576		
Servicii recreative si sportive (cod 67.02.05.01 la 67.02.05.03)	67.02.05		850,000	420,000	223,000	223,000	223,000		223,000
Sport	67.02.05.01		700,000	320,000	203,000	203,000	203,000		203,000
Tineret	67.02.05.02		100,000	50,000	20,000	20,000	20,000		20,000
Intrtinere gradini publice, parcuri, zone verzi, baze sportive si de agrement	67.02.05.03		50,000	50,000					
Servicii religioase	67.02.06		2,008,000	1,011,000	928,437	928,437	928,437		928,437
Alte servicii in domeniile culturii, recreerii si religiei	67.02.06		1,357,000	425,000	184,329	184,329	184,329		184,329
Asigurari si asistenta sociala (cod 68.02.04 la 68.02.06+68.02.10+68.02.11+68.02.12+68.02.15+68.02.50)	68.02		32,481,220	15,799,150	17,232,874	17,232,874	14,901,166	2,331,708	15,151,534
Asistenta acordata persoanelor in vfrsta	68.02.04		1,335,000	704,000	586,375	586,375	547,124	39,251	681,403
Asistenta sociala in caz de boli si invaliditati (cod 68.02.05.02)	68.02.05		12,862,000	6,665,000	7,777,078	7,777,078	6,534,227	1,242,851	6,591,596
Asistenta sociala in caz de invaliditate	68.02.05.02		12,862,000	6,665,000	7,777,078	7,777,078	6,534,227	1,242,851	6,591,596
Asistenta sociala pentru familie si copii	68.02.06		18,284,220	8,430,150	8,869,421	8,869,421	7,819,815	1,049,606	7,878,535
Partea a IV - a SERVICII SI DEZVOLTAREA PUBLICA, LOCUINTE, MEDIU SI APE (cod 70.02+74.02)		15,599,000	28,000,000	5,847,000	1,371,820	1,371,820	1,182,988	188,832	
Protectia mediului (cod 74.02.03+74.02.05+74.02.06)	74.02	15,599,000	28,000,000	5,847,000	1,371,820	1,371,820	1,182,988	188,832	
Salubritate si gestiunea deoenuilor (cod 74.02.05.01+74.02.05.02)	74.02.05	15,599,000	28,000,000	5,847,000	1,371,820	1,371,820	1,182,988	188,832	
Colectarea, tratarea si distrugerea deoenuilor	74.02.05.02	15,599,000	28,000,000	5,847,000	1,371,820	1,371,820	1,182,988	188,832	
Partea a V - a ACTIUNI ECONOMICE (cod 80.02+81.02+83.02+84.02+87.02)	79.02		9,583,000	6,483,000	2,745,156	2,745,156	2,745,156		7,692,214
Agricultura, silvicultura, piscicultura si vanatoarea (cod 83.02.03)	83.02		165,000	165,000	165,000	165,000	165,000		
Agricultura (cod 83.02.03.03+83.02.03.07+83.02.03.30)	83.02.03		165,000	165,000	165,000	165,000	165,000		
Camere agricole	83.02.03.07		165,000	165,000	165,000	165,000	165,000		
Transporturi (cod 84.02.03+84.02.04+84.02.06+84.02.50)	84.02		7,905,000	5,304,000	2,148,675	2,148,675	2,148,675		7,432,466
Transport rutier (cod 84.02.03.01 la 84.02.03.03)	84.02.03		7,905,000	5,304,000	2,148,675	2,148,675	2,148,675		7,432,466
Drumuri si poduri	84.02.03.01		7,905,000	5,304,000	2,148,675	2,148,675	2,148,675		7,432,466
Alte actiuni economice (cod 87.02.01+87.02.03 la 87.02.05+87.02.50)	87.02		1,513,000	1,014,000	431,481	431,481	431,481		259,748
Turism	87.02.04		861,000	658,000	112,000	112,000	112,000		259,748
Alte actiuni economice	87.02.50		652,000	356,000	319,481	319,481	319,481		

Denumirea indicatorilor	Cod indicator	Credite de angajament	Credite bugetare		Angajamente bugetare	Angajamente legale	Plati efectuate	Angajamente legale de platit	Cheltuieli efective
			anuale aprobate la finele perioadei de raportare	trimestriale cumulate					
A	B	1	2	3	4	5	6	7=5-6	8
Partea a VII-a REZERVE, EXCEDENT/DEFICIT	96.02	-18,339,000	-117,064,220	-51,289,750	-38,958,912	-38,958,912	-33,551,299	-5,407,613	-38,365,603
CHELTUIELILE SECTIUNII DE FUNCTIONARE (cod 50.02+59.02+63.02+70.02+74.02+79.02)	49.02SF		72,721,000	38,413,100	36,474,059	36,474,059	31,295,398	5,178,661	28,281,843
Partea I - a SERVICIIL PUBLICE GENERALE (cod 51.02+54.02+55.02+56.02)	50.02		12,642,000	5,580,000	6,355,941	6,355,941	3,949,843	2,406,098	3,788,519
Autoritati publice si actiuni externe (cod 51.02.01)	51.02		9,346,000	4,692,000	6,154,039	6,154,039	3,747,941	2,406,098	3,788,519
Autoritati executive si legislative (cod 51.02.01.03)	51.02.01	X	X	X	X	X	X	X	X
Autoritati executive	51.02.01.03	X	X	X	X	X	X	X	X
Alte servicii publice generale (cod 54.02.05 la 54.02.07+54.02.10+54.02.50)	54.02		3,046,000	888,000	201,902	201,902	201,902		
Fondul de rezerva bugetara la dispozitia autoritatilor locale	54.02.05	X	X	X	X	X	X	X	X
Servicii publice comunitare de evidenta a persoanelor	54.02.10	X	X	X	X	X	X	X	X
Alte servicii publice generale	54.02.50	X	X	X	X	X	X	X	X
Tranzactii privind datoria publica si imprumuturi	55.02		250,000						
Partea a II - a APARARE, ORDINE PUBLICA SI SIGURANTA NATIONALA (cod 60.02+61.02)	59.02		350,000	241,800	171,633	171,633	171,633		168,083
Aparare (cod 60.02.02)	60.02		250,000	162,500	132,633	132,633	132,633		125,533
Aparare nationala	60.02.02	X	X	X	X	X	X	X	X
Ordine publica si siguranta nationala (cod 61.02.03+61.02.05+61.02.50)	61.02		100,000	79,300	39,000	39,000	39,000		42,550
Protectie civila si protectia contra incendiilor (protectie civila nonmilitara)	61.02.05	X	X	X	X	X	X	X	X
Partea a III - a CHELTUIELI SOCIAL - CULTURALE (cod 65.02+66.02+67.02+68.02)	63.02		52,469,000	27,760,300	27,201,329	27,201,329	24,428,766	2,772,563	21,995,931
Invatamant (cod 65.02.03+65.02.04+65.02.05+65.02.07+65.02.11+65.02.50)	65.02		11,125,000	6,863,000	5,678,972	5,678,972	5,249,568	429,404	5,241,370
Invatamant precolar si primar (cod 65.02.03.01+65.02.03.02)	65.02.03	X	X	X	X	X	X	X	X
Invatamant precolar	65.02.03.01	X	X	X	X	X	X	X	X
Invatamant primar	65.02.03.02	X	X	X	X	X	X	X	X
Invatamant secundar (cod 65.02.04.01 la 65.02.04.03)	65.02.04	X	X	X	X	X	X	X	X
Invatamant secundar inferior	65.02.04.01	X	X	X	X	X	X	X	X
Invatamant nedefinitibil prin nivel (cod 65.02.07.04)	65.02.07	X	X	X	X	X	X	X	X
Invatamant special	65.02.07.04	X	X	X	X	X	X	X	X
Alte cheltuieli in domeniul invatamantului	65.02.50	X	X	X	X	X	X	X	X
Cultura, recreere si religie (cod 67.02.03+67.02.05+67.02.06+67.02.50)	67.02		10,572,000	5,390,800	4,370,559	4,370,559	4,318,988	51,571	1,741,300
Servicii culturale (cod 67.02.03.02 la 67.02.03.08+67.02.03.12+67.02.03.30)	67.02.03	X	X	X	X	X	X	X	X
Biblioteca publice comunale, orasenesi, municipale	67.02.03.02	X	X	X	X	X	X	X	X
Muzee	67.02.03.03	X	X	X	X	X	X	X	X
Instituti publice de spectacole si concerte	67.02.03.04	X	X	X	X	X	X	X	X


Denumirea indicatorilor	Cod indicator	Credite de angajament	Credite bugetare		Angajamente bugetare	Angajamente legate	Plati efectuate	Angajamente legale de platit	Cheltuieli efective
			anuale aprobate la finele perioadei de raportare	trimestriale cumulate					
A	B	1	2	3	4	5	6	7=5-6	8
Scoli populare de arta si meserii	67.02.03.05	X	X	X	X	X	X	X	X
Centre de conservarea si promovarea culturii traditionale	67.02.03.08	X	X	X	X	X	X	X	X
Servicii recreative si sportive (cod 67.02.05.01 la 67.02.05.03)	67.02.05	X	X	X	X	X	X	X	X
Sport	67.02.05.01	X	X	X	X	X	X	X	X
Tineret	67.02.05.02	X	X	X	X	X	X	X	X
Intretinere gradini publice, parcuri, zone verzi, baze sportive si de agrement	67.02.05.03	X	X	X	X	X	X	X	X
Servicii religioase	67.02.06	X	X	X	X	X	X	X	X
Alte servicii in domeniile culturii, recreerii si religiei	67.02.50	X	X	X	X	X	X	X	X
Asigurari si asistenta sociala (cod 68.02.04 la 68.02.06 +68.02.10+68.02.11+68.02.12+68.02.15+68.02.50)	68.02		30,772,000	15,506,500	17,151,798	17,151,798	14,860,210	2,291,588	15,013,261
Asistenta acordata persoanelor in vfrsta	68.02.04	X	X	X	X	X	X	X	X
Asistenta sociala in caz de boli si invaliditati (cod 68.02.05.02)	68.02.05	X	X	X	X	X	X	X	X
Asistenta sociala in caz de invaliditate	68.02.05.02	X	X	X	X	X	X	X	X
Asistenta sociala pentru familie si copii	68.02.06	X	X	X	X	X	X	X	X
Partea a V - a ACTIUNI ECONOMICE (cod 80.02+81.02+83.02+84.02+87.02)	79.02		7,260,000	4,831,000	2,745,156	2,745,156	2,745,156		2,329,310
Agricultura, silvicultura, piscicultura si vanatoarea (cod 83.02.03)	83.02		165,000	165,000	165,000	165,000	165,000		
Agricultura (cod 83.02.03.03+83.02.03.07+83.02.03.30)	83.02.03	X	X	X	X	X	X	X	X
Camere agricole	83.02.03.07	X	X	X	X	X	X	X	X
Transporturi (cod 84.02.03+84.02.04+84.02.06+84.02.50)	84.02		6,000,000	4,070,000	2,148,675	2,148,675	2,148,675		2,148,675
Transport rutier (cod 84.02.03.01 la 84.02.03.03)	84.02.03	X	X	X	X	X	X	X	X
Drumuri si poduri	84.02.03.01	X	X	X	X	X	X	X	X
Alte actiuni economice (cod 87.02.01+87.02.03 la 87.02.05+87.02.50)	87.02		1,095,000	596,000	431,481	431,481	431,481		180,635
Turism	87.02.04	X	X	X	X	X	X	X	X
Alte actiuni economice	87.02.50	X	X	X	X	X	X	X	X
Partea a VII-a REZERVE, EXCEDENT/DEFICIT	96.02		-72,721,000	-38,413,100	-36,474,059	-36,474,059	-31,295,398	-5,178,661	-28,281,843
CHELTUIELILE SECTIUNII DE DEZVOLTARE (cod 50.02+59.02+63.02+70.02+74.02+79.02)	49.02	18,339,000	44,343,220	12,876,650	2,484,853	2,484,853	2,255,901	228,952	10,073,841
Partea I - a SERVICIIL PUBLICE GENERALE (cod 51.02+54.02+55.02+56.02+57.02)	50.02		7,428,000	3,216,000	910,725	910,725	910,725		4,518,588
Autoritati publice si actiuni externe (cod 51.02.01)	51.02		6,535,000	2,323,000	21,546	21,546	21,546		3,636,409
Autoritati executive si legislative (cod 51.02.01.03)	51.02.01	X	X	X	X	X	X	X	X
Autoritati executive	51.02.01.03	X	X	X	X	X	X	X	X
Alte servicii publice generale (cod 54.02.05+54.02.06+54.02.07+54.02.10+54.02.50)	54.02		893,000	893,000	889,179	889,179	889,179		882,179
Servicii publice comunitare de evidenta a persoanelor	54.02.10	X	X	X	X	X	X	X	X
Alte servicii publice generale	54.02.50	X	X	X	X	X	X	X	X

Denumirea indicatorilor	Cod indicator	Credite de angajament	Credite bugetare		Angajamente bugetare	Angajamente legale	Plati efectuate	Angajamente legale de platit	Cheltuieli efective
			anuale aprobate la finele perioadei de raportare	trimestriale cumulate					
A	B	1	2	3	4	5	6	7=5-6	8
Partea a III - a CHELTUIELI SOCIAL - CULTURALE (cod 65.02+66.02+67.02+68.02)	63.02	2,740,000	6,592,220	2,161,650	202,308	202,308	162,188	40,120	192,349
Invatamant (cod 65.02.03+65.02.04+65.02.05+65.02.07+65.02.11+65.02.50)	65.02		8,000	8,000	7,500	7,500	7,500		27,238
Invatamant nedefinit prin nivel (cod 65.02.07.04)	65.02.07	X	X	X	X	X	X	X	X
Invatamant special	65.02.07.04	X	X	X	X	X	X	X	X
Sanatate (cod 66.02.06+66.02.08+66.02.50)	66.02	2,740,000	4,240,000	1,540,000	37,112	37,112	37,112		
Servicii medicale in unitati sanitare cu paturi (cod 66.02.06.01+66.02.06.03)	66.02.06	X	X	X	X	X	X	X	X
Spitale generale	66.02.06.01	X	X	X	X	X	X	X	X
Cultura, recreere si religie (cod 67.02.03+67.02.05+67.02.06+67.02.50)	67.02		635,000	321,000	76,620	76,620	76,620		26,838
Servicii culturale (cod 67.02.03.02 la 67.02.03.08+67.02.03.12+67.02.03.30)	67.02.03	X	X	X	X	X	X	X	X
Biblioteci publice comunale, orasenești, municipale	67.02.03.02	X	X	X	X	X	X	X	X
Muzee	67.02.03.03	X	X	X	X	X	X	X	X
Institutii publice de spectacole si concerte	67.02.03.04	X	X	X	X	X	X	X	X
Scoli populare de arta si meserii	67.02.03.05	X	X	X	X	X	X	X	X
Centre de conservarea si promovarea culturii traditionale	67.02.03.08	X	X	X	X	X	X	X	X
Asigurari si asistenta sociala (cod 68.02.04 la 68.02.06+68.02.10+68.02.11+68.02.12+68.02.15+68.02.50)	68.02		1,709,220	292,650	81,076	81,076	40,956	40,120	138,273
Asistenta acordata persoanelor in vfrsta	68.02.04	X	X	X	X	X	X	X	X
Asistenta sociala pentru familie si copii	68.02.06	X	X	X	X	X	X	X	X
Partea a IV - a SERVICII SI DEZVOLTAREA PUBLICA, LOCUINTE, MEDIU SI APE (cod 70.02+74.02)		15,599,000	28,000,000	5,847,000	1,371,820	1,371,820	1,182,988	188,832	
Locuinte, servicii si dezvoltare publica (cod 70.02.03+70.02.05+70.02.06+70.02.07+70.02.50)	70.02	15,599,000	28,000,000	5,847,000	1,371,820	1,371,820	1,182,988	188,832	
Alimentari cu apa si amenajari hidrotehnice (cod 70.02.05.01+70.02.05.02)	70.02.05	X	X	X	X	X	X	X	X
Amenajari hidrotehnice	70.02.05.02	X	X	X	X	X	X	X	X
Partea a V - a ACTIUNI ECONOMICE (cod 80.02+81.02+83.02+84.02+87.02)	79.02		2,323,000	1,652,000					5,362,904
Transporturi (cod 84.02.03+84.02.06+84.02.50)	84.02		1,905,000	1,234,000					5,283,791
Transport rutier (cod 84.02.03.01 la 84.02.03.03)	84.02.03	X	X	X	X	X	X	X	X
Drumuri si poduri	84.02.03.01	X	X	X	X	X	X	X	X
Alte actiuni economice (cod 87.02.01+87.02.03 la 87.02.05+87.02.50)	87.02		418,000	418,000					79,113
Turism	87.02.04	X	X	X	X	X	X	X	X
Partea a VII-a REZERVE, EXCEDENT/DEFICIT	96.02	-18,339,000	-44,343,220	-12,876,650	-2,484,853	-2,484,853	-2,255,901	-228,952	-10,073,841

Nota: Se detaliaza pe structura clasificatiei economice (Anexa 7)

Conducatorul institutiei,

Conducatorul compartimentului financiar- contabil,



CONTUL DE EXECUTIE A BUGETULUI INSTITUTIILOR PUBLICE- Cheltuieli
la data de 30 Iunie 2013

Capitolul: Σ def BL
Subcapitolul:

Cod 21

- lei (RON) -

Denumirea indicatorilor	Cod indic	Credite de angajament	Credite bugetare		Angajamente bugetare	Angajamente legale	Plati efectuate	Angajamente legale de platit	Cheltuieli efective
			anuale aprobate la finele perioadei de raportare	trimestriale cumulate					
			2	3					
A	B	1	2	3	4	5	6	7 = 5 - 6	8
TOTAL CHELTUIELI (SECTIUNEA DE FUNCTIONARE+SECTIUNEA DE DEZVOLTARE)		18,339,000	117,064,220	51,289,750	38,958,912	38,958,912	33,551,299	5,407,613	38,365,603
SECTIUNEA DE FUNCTIONARE (cod 01+79+84)			72,721,000	38,413,100	36,474,059	36,474,059	31,295,398	5,178,661	28,291,762
CHELTUIELI CURENTE (cod 10+20+30+40+50+51SF+55SF+57+59)	01	18,339,000	91,061,000	44,301,100	37,898,849	37,898,849	32,531,356	5,367,493	28,291,762
TITLUL I CHELTUIELI DE PERSONAL (cod 10.01+10.02+10.03)	10		19,680,000	9,819,000	13,076,150	13,076,150	9,382,620	3,693,530	9,364,230
Cheltuieli salariale in bani (cod 10.01.01+10.01.03 la 10.01.08 +10.01.10 la 10.01.16 +10.01.30)	10.01		15,515,500	7,746,000	10,373,264	10,373,264	7,419,898	2,953,366	7,412,735
Salarii de baza	10.01.01		13,562,300	6,763,300	8,902,025	8,902,025	6,593,634	2,308,391	6,589,603
Sporuri pentru conditii de munca	10.01.05		237,000	117,000	201,359	201,359	106,749	94,610	107,128
Alte sporuri	10.01.06		729,000	361,000	381,345	381,345	328,708	52,637	324,314
Fond pentru posturi ocupate prin cumul	10.01.10		87,100	49,100	48,675	48,675	42,257	6,418	42,562
Fond aferent platii cu ora	10.01.11		48,100	28,100	29,415	29,415	25,411	4,004	25,875
Indemnizatii platite unor persoane din afara unitatii	10.01.12		440,000	218,000	433,442	433,442	158,660	274,782	158,698
Indemnizatii de delegate	10.01.13		62,000	30,500	53,781	53,781	15,568	38,213	14,220
Alocatii pentru transportul la si de la locul de munca	10.01.15		35,000	22,000	18,623	18,623	18,011	612	18,211
Alte drepturi salariale in bani	10.01.30		315,000	157,000	304,599	304,599	130,900	173,699	132,124
Contributii (cod 10.03.01 la 10.03.06)	10.03		4,164,500	2,073,886	2,702,886	2,702,886	1,962,722	740,164	1,951,495
Contributii de asigurari sociale de stat	10.03.01		3,139,500	1,559,800	2,059,047	2,059,047	1,513,721	545,326	1,510,809
Contributii de asigurari de somaj	10.03.02		84,300	41,900	54,810	54,810	35,321	19,489	35,264
Contributii de asigurari sociale de sanatate	10.03.03		806,300	401,800	526,488	526,488	381,310	145,178	380,525
Contributii de asigurari pentru accidente de munca si boli profesionale	10.03.04		47,500	23,000	32,098	32,098	14,697	17,401	14,163
Contributii pentru concedii si indemnizatii	10.03.06		86,900	46,500	30,443	30,443	17,673	12,770	10,734
TITLUL II BUNURI SI SERVICII (cod 20.01 la 20.06+20.09 la 20.16+20.18 la 20.27+20.30)	20		6,017,000	3,112,100	2,721,499	2,721,499	2,614,871	106,628	2,580,988
Bunuri si servicii (cod 20.01.01 la 20.01.09+20.01.30)	20.01		163,000	75,000	35,451	35,451	35,451		51,988
Furnituri de birou	20.01.01		167,000	83,800	84,659	84,659	73,361	11,298	80,043
Materiale pentru curatenie	20.01.02		1,808,000	1,044,500	1,035,064	1,035,064	1,004,906	30,158	914,487
Incalziri, iluminat si forta motrica	20.01.03		207,000	110,900	117,963	117,963	105,227	12,736	104,396
Apa, canal si salubritate	20.01.04		671,250	358,650	151,258	151,258	146,083	5,175	194,381
Carburanti si lubrifianti	20.01.05		86,500	41,800	34,528	34,528	34,528		36,777
Piese de schimb	20.01.06		39,300	19,500	13,680	13,680	6,815	6,865	7,416
Transport	20.01.07		349,450	176,950	158,315	158,315	145,982	12,333	142,603
Posta, telecomunicatii, radio, tv, internet	20.01.08		1,435,500	696,000	652,609	652,609	639,464	13,145	631,560
Materiale si prestari de servicii cu caracter functional	20.01.09		1,090,000	505,000	437,972	437,972	423,054	14,918	417,317
Alte bunuri si servicii pentru intretinere si functionare	20.01.30								

	A	B	1	2	3	4	5	6	7 = 5 - 6	8
Reparatii curente	20.02			765,500	423,500	151,901	151,901	151,901		151,902
Hrana (cod 20.03.01+20.03.02)	20.03			2,901,000	1,431,000	1,484,265	1,484,265	1,375,090	109,175	1,550,042
Hrana pentru oameni	20.03.01			2,889,000	1,425,000	1,478,272	1,478,272	1,369,097	109,175	1,550,042
Hrana pentru animale	20.03.02			12,000	6,000	5,993	5,993	5,993		
Medicamente si materiale sanitare (cod 20.04.01 la 20.04.04)	20.04			64,000	32,000	34,440	34,440	24,041	10,399	32,895
Medicamente	20.04.01			60,000	30,000	32,752	32,752	22,578	10,174	31,110
Materiale sanitare	20.04.02			4,000	2,000	1,688	1,688	1,463	225	1,785
Bunuri de natura obiectelor de inventar (cod 20.05.01+20.05.03+20.05.30)	20.05			222,500	105,500	37,844	37,844	37,694	150	96,183
Lenjerie si accesorii de pat	20.05.03			20,000	9,000	4,550	4,550	4,550		
Alte obiecte de inventar	20.05.30			202,500	96,500	33,294	33,294	33,144	150	96,183
Deplasari, detasari, transferari (cod 20.06.01+20.06.02)	20.06			213,500	111,000	69,988	69,988	69,988		54,997
Deplasari interne, delasari, transferari	20.06.01			101,000	53,500	28,314	28,314	28,314		23,723
Deplasari in strainatate	20.06.02			112,500	57,500	41,674	41,674	41,674		31,274
Carti, publicatii si materiale documentare	20.11			135,000	56,500	32,610	32,610	32,610		7,031
Consultanta si expertiza	20.12			15,000	10,000	4,100	4,100	4,100		4,100
Pregatire profesionala	20.13			60,000	31,500	8,679	8,679	8,679		8,089
Protectia muncii	20.14			75,500	37,000	26,986	26,986	26,986		26,986
Contributii ale administratiei publice locale la realizarea unor lucrari si servicii de interes public local, in baza unor conventii sau contracte de asociere	20.19			700,000	270,000					
Comisioane si alte costuri aferente imprumuturilor (cod 20.24.01+20.24.02)	20.24			250,000						
Comisioane si alte costuri aferente imprumuturilor interne	20.24.02			250,000						
Cheltuieli judiciare si extrajudiciare derivate din actiuni in reprezentarea intereselor statului, potrivit dispozitiilor legale	20.25			82,000	72,000	69,671	69,671	69,671		69,671
Alte cheltuieli (cod 20.30.01 la 20.30.04+20.30.06+20.30.07+20.30.09+20.30.30)	20.30			7,453,000	4,777,000	2,840,548	2,840,548	2,789,505	51,043	2,800,332
Reclama si publicitate	20.30.01			131,000	68,000	61,458	61,458	61,458		65,582
Protocol si reprezentare	20.30.02			110,000	50,000	47,390	47,390	47,390		47,390
Prime de asigurare non-viata	20.30.03			52,000	17,000	16,695	16,695	16,695		23,067
Chirii	20.30.04			67,000	46,000	37,644	37,644	37,644		37,644
Prestari servicii pentru transmiterea drepturilor	20.30.06			126,000	63,000	94,552	94,552	59,437	35,115	59,727
Fondul Presedintelui/Fondul conducatorului institutiei publice	20.30.07			3,000	2,000	946	946	946		946
Alte cheltuieli cu bunuri si servicii	20.30.30			6,964,000	4,531,000	2,581,863	2,581,863	2,565,935	15,928	2,565,976
TITLUL V FONDURI DE REZERVA (cod 50.04)	50			2,579,000	604,000					
Fond de rezerva bugetara la dispozitia autoritatilor locale	50.04			2,579,000	604,000					
TITLUL VI TRANSFERURI INTRE UNITATI ALE ADMINISTRATIEI PUBLICE (cod 51.01)	51SF			6,641,000	3,838,000	3,236,544	3,236,544	3,236,544		
Transferuri curente (cod 51.01.01+51.01.03+51.01.05+51.01.14+51.01.15+51.01.24+51.01.26+51.01.31+51.01.37+51.01.39 + 51.01.46+51.01.49)	51.01			6,641,000	3,838,000	3,236,544	3,236,544	3,236,544		
Transferuri catre institutii publice	51.01.01			6,476,000	3,673,000	3,071,544	3,071,544	3,071,544		
Transferuri din bugetele locale pentru finantarea camerelor agricole	51.01.49			165,000	165,000	165,000	165,000	165,000		
TITLUL VII ALTE TRANSFERURI (cod 55.01+55.02)	55SF			2,240,000	1,171,000	859,677	859,677	859,677		860,074
A. Transferuri interne (cod 55.01.18+ 55.01.54)	55.01			2,226,000	1,157,000	845,677	845,677	845,677		845,627
Alte transferuri curente interne	55.01.18			2,226,000	1,157,000	845,677	845,677	845,677		845,627
B. Transferuri curente in strainatate (catre organizatii internationale) (cod 55.02.01+55.02.04)	55.02			14,000	14,000	14,000	14,000	14,000		14,447

A	B	1	2	3	4	5	6	7 = 5 - 6	8
Contributii si cotizatii la organisme internationale	55.02.01		14,000	14,000	14,000	14,000	14,000		14,447
TITLUL IX ASISTENTA SOCIALA (cod 57.02)	57		18,643,000	10,762,000	10,444,030	10,444,030	9,236,294	1,207,736	9,293,257
Ajutoare sociale (cod 57.02.01 la 57.02.04)	57.02		18,643,000	10,762,000	10,444,030	10,444,030	9,236,294	1,207,736	9,293,257
Ajutoare sociale in numerar	57.02.01		12,538,000	6,482,000	7,611,707	7,611,707	6,403,971	1,207,736	6,446,040
Ajutoare sociale in natura	57.02.02		6,105,000	4,280,000	2,832,323	2,832,323			2,847,217
TITLUL X ALTE CHELTUIELI (cod 59.01+59.02+59.08+59.11+59.12+59.15+59.17+59.20+59.22+59.25+59.30)	59		3,985,000	1,751,000	1,390,985	1,390,985	1,390,985		1,390,985
Asociatii si fundatii	59.11		1,470,000	590,000	337,548	337,548	337,548		337,548
Sustinerea cutfelor	59.12		507,000	150,000	125,000	125,000	125,000		125,000
Contributii la salarizarea personalului neclerical	59.15		2,008,000	1,011,000	928,437	928,437	928,437		928,437
84. PLATI EFECTUATE IN ANII PRECEDENTI SI RECUPERATE IN ANUL CURENT (cod 85)	84		-1,000	-1,000	-15,858	-15,858	-15,858		
TITLUL XVII PLATI EFECTUATE IN ANII PRECEDENTI SI RECUPERATE IN ANUL CURENT (cod 85.01)	85		-1,000	-1,000	-15,858	-15,858	-15,858		
Plati efectuate in anii precedenti si recuperate in anul curent	85.01.01		-1,000	-1,000	-15,858	-15,858	-15,858		
SECTIUNEA DE DEZVOLTARE (cod 51+55+56+70+79+84)		18,339,000	44,343,220	12,876,650	2,484,853	2,484,853	2,255,901	228,952	10,073,841
TITLUL VI TRANSFERURI INTRE UNITATI ALE ADMINISTRATIEI PUBLICE (cod 51.02)	51SD		1,715,000	1,631,000	83,620	83,620	83,620		
Transferuri de capital (cod 51.02.12+51.02.22 la 51.02.29)	51.02		1,715,000	1,631,000	83,620	83,620	83,620		
Transferuri din bugetele locale pentru finantarea cheltuielilor de capital din domeniul sanatatii	51.02.28		1,500,000	1,500,000					
Alte transferuri de capital catre institutii publice	51.02.29		215,000	131,000	83,620	83,620	83,620		
TITLUL VII ALTE TRANSFERURI (cod 55.01)	55SD		1,536,000	1,401,000	882,179	882,179	882,179		882,179
A. Transferuri interne. (cod 55.01.03+55.01.08 la 55.01.10+55.01.12+55.01.13+55.01.15+55.01.28+55.01.42)	55.01		1,536,000	1,401,000	882,179	882,179	882,179		882,179
Programe PHARE si alte programe cu finantare nerambursabila	55.01.08		653,000	518,000					
Transferuri din bugetul local catre asociatiile de dezvoltare intercomunitara	55.01.42		883,000	883,000	882,179	882,179	882,179		882,179
Titlul VIII Proiecte cu finantare din Fonduri externe nerambursabile (FEN) postaderare (cod 56.01 la 56.05+cod 56.07 + 56.08 + 56.15 la 56.18 +56.25+56.27+56.28)	56	18,339,000	18,339,000	5,887,000	1,408,932	1,408,932	1,220,100	188,832	
Programe din Fondul European de Dezvoltare Regionala (FEDR) (56.01.01 la 56.01.03)	56.01	18,339,000	18,339,000	5,887,000	1,408,932	1,408,932	1,220,100	188,832	
Finantarea nationala **)	56.01.01	2,848,000	2,848,000	948,000	225,838	225,838	195,382	30,456	
Finantarea Uniunii Europene **)	56.01.02	11,941,000	11,941,000	3,799,000	910,837	910,837	789,010	121,827	
Cheltuieli neeligibile **)	56.01.03	3,550,000	3,550,000	1,140,000	272,257	272,257	235,708	36,549	
CHELTUIELI DE CAPITAL (cod 71+72+75)	70		10,352,220	3,957,650	110,122	110,122	70,002	40,120	9,191,662
TITLUL XII ACTIVE NEFINANCIARE (cod 71.01 la 71.03)	71		10,352,220	3,957,650	110,122	110,122	70,002	40,120	9,191,662
Active fixe (cod 71.01.01+71.02+71.03+71.01.30)	71.01		10,352,220	3,957,650	110,122	110,122	70,002	40,120	9,191,662
Construcții	71.01.01		9,408,220	3,298,650	38,031	38,031	6,448	31,583	8,821,292
Masini, echipamente si mijloace de transport	71.01.02		530,000	530,000	11,873	11,873			47,662
Mobilier, aparatura biroul si alte active corporale	71.01.03		100,000	50,000					50,260
Alte active fixe	71.01.30		314,000	79,000	60,218	60,218	51,681	8,537	272,448
79. OPERATIUNI FINANCIARE (cod 81)	79		12,401,000						
TITLUL XVI RAMBURSARI DE CREDITE (cod 81.04)	81	* ROMANIA *	12,401,000						
Rambursari de credite externe (cod 81.01.01+81.01.02+81.01.05+81.01.06)	81.04		12,401,000						

Conducătorul institutiei,


Conducătorul compartimentului financiar- contabil

CONTUL DE EXECUȚIE A BUGETULUI CREDITELOR INTERNE-CHELTUIELI

cod 21

DENUMIREA INDICATORILOR	Cod indicator	Credite de angajament	Credite bugetare			Plăți efectuate	Angajamente legale de plătit	Cheltuieli efective	
			anuale aprobate la finele perioadei de raportare	trimes- triale cumulate	Angaja- mente bugetare				Angaja- mente legale
A	B								
TOTAL CHELTUIELI SECȚIUNEA DE FUNCȚIONARE + SECȚIUNEA DE DEZVOLTARE (cod 50.07+59.07+63.07+70.07+74.07+79.07)		23,731,000	23,731,000	0	0	0	0	0	
Partea IV-a SERVICII ȘI DEZVOLTARE PUBLICĂ, LOCUINȚE, MEDIU ȘI APE (cod 70.07+74.07)		23,731,000	23,731,000	0	0	0	0	0	
Protecția mediului (cod 74.07.03+74.07.05+74.07.06)	74.07	23,731,000	23,731,000	0	0	0	0	0	
Reducerea și controlul poluării	74.07.03								
Salubritate și gestiunea deșeurilor (cod 74.07.05.01+74.07.05.02)	74.07.05	23,731,000	23,731,000	0	0	0	0	0	
Salubritate	74.07.05.01								
Colectarea, tratarea și distrugerea deșeurilor	74.07.05.02	23,731,000	23,731,000	0	0	0	0	0	
Canalizarea și tratarea apelor reziduale	74.07.06								
Partea a VII-a REZERVE, EXCEDENT/DEFICIT (cod 99.07)	96.07								
DEFICIT (cod 99.07.96+99.07.97)	99.07								
Deficitul secțiunii de funcționare	99.07.96								
Deficitul secțiunii de dezvoltare	99.07.97	23,731,000	23,731,000						
CHELTUIELILE SECȚIUNII DE DEZVOLTARE (cod 50.07+59.07+63.07+70.07+74.07+79.07)		23,731,000	23,731,000	0	0	0	0	0	
Partea IV-a SERVICII ȘI DEZVOLTARE PUBLICĂ, LOCUINȚE, MEDIU ȘI APE (cod 70.07+74.07)		23,731,000	23,731,000	0	0	0	0	0	
Protecția mediului (cod 74.07.03+74.07.05+74.07.06)	74.07	23,731,000	23,731,000	0	0	0	0	0	
Reducerea și controlul poluării	74.07.03								
Salubritate și gestiunea deșeurilor (cod 74.07.05.01+74.07.05.02)	74.07.05	23,731,000	23,731,000	0	0	0	0	0	
Salubritate	74.07.05.01								
Colectarea, tratarea și distrugerea deșeurilor	74.07.05.02	23,731,000	23,731,000						
Canalizarea și tratarea apelor reziduale	74.07.06								
Partea a VII-a REZERVE, EXCEDENT/DEFICIT (cod 99.07)	96.07								
Deficit cod 99.07.97	99.07								
Deficitul secțiunii de dezvoltare	99.07.97	23,731,000	23,731,000						

Conducătorul instituției,

Conducătorul compartimentului
financiar - contabil,

7

CONTUL DE EXECUTIE A BUGETULUI INSTITUTIILOR PUBLICE- Cheltuieli
la data de 30 Iunie 2013

Cod 21


Capitolul : Σ det. exr
Subcapitolul :

- lei (RON) -

Denumirea indicatorilor	Cod indic	Credite de angajament	Credite bugetare		Angajamente bugetare	Angajamente legale	Plati efectuate	Angajamente legale de platit	Cheltuieli efective
			anuale aprobate la finele perioadei de raportare	trimestriale cumulate					
A	B	1	2	3	4	5	6	7 = 5 - 6	8
TOTAL CHELTUIELI (SECTIUNEA DE FUNCTIONARE+SECTIUNEA DE DEZVOLTARE)			133,740	133,740	60,643	60,643	60,643		53,596
SECTIUNEA DE FUNCTIONARE (cod 01+79+84)			122,840	122,840	58,814	58,814	58,814		53,596
CHELTUIELI CURENTE (cod 10+20+30+40+50+51SF+55SF+57+59)	01		122,840	122,840	58,814	58,814	58,814		53,596
TITLUL II BUNURI SI SERVICII (cod 20.01 la 20.06+20.09 la 20.16+20.18 la 20.27+20.30)	20		122,840	122,840	58,814	58,814	58,814		53,596
Bunuri si servicii (cod 20.01.01 la 20.01.09+20.01.30)	20.01		18,550	18,550	2,660	2,660	2,660		2,660
Furnituri de birou	20.01.01		2,700	2,700	2,660	2,660	2,660		2,660
Posta, telecomunicatii, radio, tv, internet	20.01.08		2,250	2,250					
Materiale si prestari de servicii cu caracter functional	20.01.09		3,600	3,600					
Alte bunuri si servicii pentru intretinere si functionare	20.01.30		10,000	10,000					
Bunuri de natura obiectelor de inventar (cod 20.05.01+20.05.03+20.05.30)	20.05		23,350	23,350	4,849	4,849	4,849		
Alte obiecte de inventar	20.05.30		23,350	23,350	4,849	4,849	4,849		
Deplasari, detasari, transferari (cod 20.06.01+20.06.02)	20.06		47,250	47,250	30,876	30,876	30,876		28,400
Deplasari interne, delasari, transferari	20.06.01		31,000	31,000	30,876	30,876	30,876		28,400
Deplasari in strainatate	20.06.02		16,250	16,250					
Carti, publicatii si materiale documentare	20.11		4,500	4,500					
Studii si cercetari	20.16		6,750	6,750					
Alte cheltuieli (cod 20.30.01 la 20.30.04+20.30.06+20.30.07+20.30.09+20.30.30)	20.30		22,440	22,440	20,429	20,429	20,429		22,536
Protocol si reprezentare	20.30.02		6,000	6,000	5,520	5,520	5,520		5,520
Alte cheltuieli cu bunuri si servicii	20.30.30		16,440	16,440	14,909	14,909	14,909		17,016
SECTIUNEA DE DEZVOLTARE (cod 51+55+56+70+79+84)	70		10,900	10,900	1,829	1,829	1,829		
CHELTUIELI DE CAPITAL (cod 71+72+75)	71		10,900	10,900	1,829	1,829	1,829		
TITLUL XII ACTIVE NEFINANCIARE (cod 71.01 la 71.03)	71.01		10,900	10,900	1,829	1,829	1,829		
Active fixe (cod 71.01.01+71.01.02+71.01.03+71.01.30)	71.01		10,900	10,900	1,829	1,829	1,829		
Alte active fixe	71.01.30		10,900	10,900	1,829	1,829	1,829		

Conducătorul instituției,

Conducătorul compartimentului financiar- contabil,




CONTUL DE EXECUTIE A BUGETULUI FONDURILOR EXTERNE NERAMBURSABILE- VENITURI
la data de 30 iunie 2013

cod 20

DENUMIREA INDICATORILOR	Cod indicator	Prevederi bugetare aprobate la finele perioadei de raportare	Prevederi bugetare trimestriale cumulate	Drepturi constatate			Incasari realizate	Stingeri pe alte cai decat incasari	Drepturi constatate de incasat
				Total, din care:	din anii precedenti	din anul curent			
A	B	1	2	3=4+5	4	5	6	7	8=3-6-7
TOTAL VENITURI		133,740	✓ 133,740	0	0	105,169	105,169	✓ 0	0
I. VENITURI CURENTE		133,740	133,740	0	0	105,169	105,169	0	0
C. VENITURI NEFISCALE		133,740	133,740	0	0	105,169	105,169	0	0
C2. VANZARI DE BUNURI SI SERVICII (cod 36.08 + 37.08)		133,740	✓ 133,740	0	0	105,169	105,169	0	0
Transferuri voluntare, altele decat subventiile (cod 37.08.01+37.08.50)	37.08	133,740	✓ 133,740	0	0	105,169	105,169	0	0
Donatii si sponsorizari	37.08.01		✓	0	0		105,169		
Alte transferuri voluntare	37.08.50	133,740	✓ 133,740			105,169	105,169		

Conducatorul institutiei,

Conducatorul compartimentului
financiar- contabil,


4

CONTUL DE EXECUTIE A BUGETULUI FONDURILOR EXTERNE NERAMBURSABILE- CHELTUIELI
la data de 30 iunie 2013

COD 21	DENUMIREA INDICATORILOR	Cod indicator	Credite de angajament	Prevederi bugetare aprobate la finele perioadei de raportare	Prevederi bugetare trimestriale cumulate	Angajamente bugetare	Angajamente legale	Plati efectuate	Angajamente legale de platit	Cheltuieli efective	-lei-
	A	B									
	TOTAL CHELTUIELI (50.08+59.08+63.08+70.08+79.08)			133,740	133,740	60,643	60,643	60,643	0	53,596	
	Partea I-a SERVICII PUBLICE GENERALE (cod 51.08+53.08+54.08)	50.08		109,740	109,740	60,643	60,643	60,643	0	53,596	
	Autoritati publice si actiuni externe (cod 51.08.01)	51.08		109,740	109,740	60,643	60,643	60,643	0	53,596	
	Autoritati executive si legislative (cod 51.08.01.03 la 51.08.01.04)	51.08.01		109,740	109,740	60,643	60,643	60,643	0	53,596	
	Autoritati executive	51.08.01.03		109,740	109,740	60,643	60,643	60,643	0	53,596	
	Partea III-a CHELTUIELI SOCIAL-CULTURALE (cod 65.08+66.08+67.08+68.08)	63.08		24,000	24,000	0	0	0	0	0	
	Asigurari si asistenta sociala (cod 68.08.01 la 68.08.50)	68.08		24,000	24,000	0	0	0	0	0	
	Asistenta sociala pentru familie si copii	68.08.06		24,000	24,000	0	0	0	0	0	

Nota: Se detaliaza pe structura clasificatiei economice (Anexa 7)

Conducatorul institutiei,



Conducatorul compartimentului
financiar- contabil,

[Handwritten signature]

[Handwritten mark]

CONTUL DE EXECUTIE A BUCETULUI INSTITUTIILOR PUBLICE- Cheltuieli
la data de 30 Iunie 2013

Capitolul : Σ Obet. VP
Subcapitolul :

Cod 21

- lei (RON) -

Denumirea indicatorilor	Cod indic	Credite de angajament	Credite bugetare		Angajamente bugetare	Angajamente legale	Plati efectuate	Angajamente legale de platit	Cheltuieli efective
			anuale aprobate la finele perioadei de raportare	trimestriale cumulate					
A	B	1	2	3	4	5	6	7 = 5 - 6	8
TOTAL CHELTUIELI (SECTIUNEA DE FUNCTIONARE+SECTIUNEA DE DEZVOLTARE)			63,949,680	36,353,680	39,325,593	33,865,815	28,719,488	5,146,327	29,531,753
SECTIUNEA DE FUNCTIONARE (cod 01+79+84)			59,434,680	32,871,680	38,281,108	32,943,648	28,317,582	4,626,066	28,269,844
CHELTUIELI CURENTE (cod 10+20+30+40+50+51SF+56SF+57+59)	01		59,434,680	32,871,680	38,288,558	32,951,098	28,325,032	4,626,066	28,269,844
TITLUL I CHELTUIELI DE PERSONAL (cod 10.01+10.02+10.03)	10		31,997,000	17,155,500	16,977,383	16,963,751	16,758,590	205,161	16,831,389
Cheltuieli salariale in bani (cod 10.01.01+10.01.03 la 10.01.08 +10.01.10 la 10.01.16 +10.01.30)	10.01		23,444,700	12,805,600	12,743,053	12,734,626	12,572,762	161,864	12,607,302
Salarii de baza	10.01.01		16,593,200	9,238,700	9,216,353	9,215,284	9,057,172	158,112	9,051,132
Sporuri pentru conditii de munca	10.01.05		123,700	68,700	64,843	63,771	60,367	3,404	62,967
Alte sporuri	10.01.06		5,125,100	2,615,600	2,614,852	2,614,634	2,614,634		2,650,242
Fond pentru posturi ocupate prin cumul	10.01.10		66,300	40,300	39,168	39,168	39,168		39,168
Fond aferent plati cu ora	10.01.11		1,301,000	659,000	631,323	631,323	631,323		625,079
Indemnizatii platile unor persoane din afara unitatii	10.01.12		15,600	6,600	5,774	5,774	5,774		5,774
Indemnizatii de delegare	10.01.13		84,400	75,300	72,412	66,344	65,996	348	66,085
Alocatii pentru transportul la si de la locul de munca	10.01.15		5,400	5,400	5,400	5,400	5,400		5,400
Alte drepturi salariale in bani	10.01.30		130,000	96,000	92,928	92,928	92,928		101,555
Cheltuieli salariale in natura (cod 10.02.01 la 10.02.05+10.02.30)	10.02		1,505,000	775,000	746,013	746,013	746,013		745,569
Tichete de masa	10.02.01		1,505,000	775,000	746,013	746,013	746,013		745,569
Contributii (cod 10.03.01 la 10.03.06)	10.03		7,047,300	3,574,900	3,488,317	3,483,112	3,439,815	43,297	3,478,518
Contributii de asigurari sociale de stat	10.03.01		5,355,700	2,707,100	2,630,970	2,630,051	2,597,031	33,020	2,630,599
Contributii de asigurari de somaj	10.03.02		128,150	65,750	63,281	61,698	60,888	810	60,861
Contributii de asigurari sociale de sanatate	10.03.03		1,279,300	649,800	652,856	652,840	644,221	8,619	646,903
Contributii de asigurari pentru accidente de munca si boli profesionale	10.03.04		70,500	38,400	35,798	33,941	33,683	258	33,634
Contributii pentru concedii si indemnizatii	10.03.06		213,650	113,850	105,412	104,582	103,992	590	106,521
TITLUL II BUNURI SI SERVICII (cod 20.01 la 20.06+20.09 la 20.16+20.18 la 20.27+20.30)	20		27,437,680	15,716,180	21,311,175	15,987,347	11,566,442	4,420,905	11,438,455
Bunuri si servicii (cod 20.01.01 la 20.01.09+20.01.30)	20.01		7,389,040	4,179,040	4,258,793	3,777,585	3,565,321	162,264	3,569,559
Furnituri de birou	20.01.01		189,700	105,200	99,567	96,950	80,459	16,491	124,127
Materiale pentru curatenie	20.01.02		165,500	93,500	91,775	82,950	77,455	5,495	112,254
Incalzit, iluminat si forta motrica	20.01.03		2,339,600	1,452,600	1,411,243	1,410,705	1,409,201	1,504	1,476,410
Apa, canal si salubritate	20.01.04		737,500	343,500	370,823	370,397	336,590	33,807	292,276
Carburanti si lubrifianti	20.01.05		121,000	75,500	53,822	44,031	38,932	5,099	42,757
Piese de schimb	20.01.06		463,000	241,000	207,355	182,107	128,488	53,619	128,741
Transport	20.01.07		50,000	29,000	15,479	15,479	9,800	5,679	10,850
Posta, telecomunicatii, radio, tv, internet	20.01.08		168,500	95,000	88,731	86,373	84,489	1,884	83,540


A	B	1	2	3	4	5	6	7 = 5 - 6	8
Materiale si prestari de servicii cu caracter functional	20.01.09		915,840	540,840	504,586	262,092	254,263	7,829	164,826
Alte bunuri si servicii pentru intretinere si functionare	20.01.30		2,238,400	1,202,900	1,415,412	1,176,501	1,145,644	30,857	1,133,778
Reparatii curente	20.02		1,362,500	835,500	1,049,683	731,074	724,360	6,714	864,802
Hrana (cod 20.03.01+20.03.02)	20.03		990,000	540,000	989,750	539,940	539,847	93	638,782
Hrana pentru oameni	20.03.01		990,000	540,000	989,750	539,940	539,847	93	638,782
Medicamente si materiale sanitare (cod 20.04.01 la 20.04.04)	20.04		14,738,000	8,240,000	13,234,862	9,445,187	5,244,282	4,200,905	5,421,178
Medicamente	20.04.01		11,836,000	6,700,000	10,326,109	7,673,689	3,972,955	3,700,734	4,067,684
Materiale sanitare	20.04.02		1,800,000	930,000	1,799,220	1,193,775	889,427	304,348	996,725
Reactivi	20.04.03		950,000	540,000	947,400	487,688	314,636	173,052	290,023
Dezinfecanti	20.04.04		152,000	70,000	162,133	90,035	67,264	22,771	66,746
Bunuri de natura obiectelor de inventar (cod 20.05.01+20.05.03+20.05.30)	20.05		920,000	754,000	819,380	740,412	734,668	5,744	172,044
Uniforme si echipament	20.05.01		102,000	62,000	61,869	59,869	59,869		16,164
Lenjerie si accesorii de pat	20.05.03		210,000	170,000	187,253	169,953	169,800	153	75,084
Alte obiecte de inventar	20.05.30		608,000	522,000	570,258	510,590	504,999	5,591	80,796
Deplasari, detasari, transferari (cod 20.06.01+20.06.02)	20.06		163,900	113,400	84,117	67,717	67,717		78,415
Deplasari interne, detasari, transferari	20.06.01		110,200	64,700	40,513	32,701	32,701		35,291
Deplasari in strainatate	20.06.02		53,700	48,700	43,604	35,016	35,016		43,124
Materiale de laborator	20.09		40,000	28,000	35,713	19,999	2,356	17,643	23,761
Carti, publicatii si materiale documentare	20.11		15,000	8,000	4,219	2,219	1,965	254	1,465
Consultanta si expertiza	20.12		44,000	42,000	40,673	39,374	39,374		36,274
Pregatire profesionala	20.13		48,000	33,000	10,755	5,755	5,755		8,755
Protectia muncii	20.14		120,000	63,000	57,954	55,324	55,324		22,754
Alte cheltuieli (cod 20.30.01 la 20.30.04+20.30.06+20.30.07+20.30.09+20.30.30)	20.30		1,607,240	880,240	725,276	612,761	585,473	27,288	600,666
Reclama si publicitate	20.30.01		150,500	60,500	26,550	26,550	9,080	17,470	2,178
Protocol si reprezentare	20.30.02		15,000	8,000	6,693	6,693	6,693		6,052
Prime de asigurare non-viata	20.30.03		40,000	33,000	12,418	12,418	12,418		12,418
Chirii	20.30.04		132,000	74,000	73,212	73,212	73,212		90,006
Prestari servicii pentru transmiterea drepturilor	20.30.06		103,740	63,740	63,740	63,740	63,740		63,357
Alte cheltuieli cu bunuri si servicii	20.30.30		1,166,000	641,000	542,663	430,148	420,330	9,818	426,655
84. PLATI EFECTUATE IN ANII PRECEDENTI SI RECUPERATE IN ANUL CURENT (cod 85)	84				-7,450	-7,450	-7,450		
TITLUL XVII PLATI EFECTUATE IN ANII PRECEDENTI SI RECUPERATE IN ANUL CURENT (cod 85.01)	85				-7,450	-7,450	-7,450		
Plati efectuate in anii precedenti si recuperate in anul curent	85.01.01				-7,450	-7,450	-7,450		
SECTIUNEA DE DEZVOLTARE (cod 51+55+56+70+79+84)	70		4,515,000	3,482,000	1,044,485	922,167	401,906	520,261	1,261,909
CHELTUIELI DE CAPITAL (cod 71+72+75)	71		4,515,000	3,482,000	1,044,485	922,167	401,906	520,261	1,261,909
TITLUL XII ACTIVE NEFINANCIARE (cod 71.01 la 71.03)	71.01		2,118,020	1,266,420	761,488	657,770	400,406	257,364	1,261,909
Active fixe (cod 71.01+71.01.02+71.01.03+71.01.30)	71.01.01		1,380,000	700,000	369,925	369,925	177,888	192,037	12,602
Constructii	71.01.01		1,380,000	700,000	369,925	369,925	177,888	192,037	12,602
Masini, echipamente si mijloace de transport	71.01.02		413,880	261,280	340,948	258,230	194,705	63,525	1,191,639
Mobilier, aparatura birotica si alte active corporale	71.01.03		146,460	146,460	20,574	2,574	772	1,802	17,142
Alte active fixe	71.01.30		177,680	158,680	30,041	27,041	27,041		40,526
Reparatii capitale aferente activelor fixe	71.03		2,396,980	2,215,580	282,997	264,397	1,500	262,897	

A	B	1	2	3	4	5	6	7 = 5 - 6	8
---	---	---	---	---	---	---	---	-----------	---

Conducătorul instituției,



Conducătorul compartimentului financiar- contabil,

9

**CONTUL DE EXECUTIE
A BUGETULUI INSTITUTIILOR PUBLICE DIN VENITURI PROPRII SI SUBVENTII (DE SUBORDONARE LOCALA)-VENITURI**
la data de 30 Iunie 2013

Anexa 9

cod 20


- lei -

DENUMIREA INDICATORILOR	Cod indicator	Prevederi bugetare aprobate la finele perioadei de raportare	Prevederi bugetare trimestriale cumulate	Drepturi constatate			Incasari realizate	Stingeri pe alte cai decat incasari	Drepturi constatate de incasat
				Total, din care:	din anii precedenti	din anul curent			
A	B	1	2	3=4+5	4	5	6	7	8=3-6-7
TOTAL VENITURI (cod 00.02+00.15+00.17+45.10)	00.01	61,674,680	36,113,680	34,336,903	8,220,952	26,115,951	28,477,796	189,260	5,669,847
I. VENITURI CURENTE (cod 00.03+00.12)	00.02	53,318,680	30,644,680	31,016,739	8,220,952	22,795,787	25,157,632	189,260	5,669,847
C. VENITURI NEFISCALE (cod 00.13+00.14)	00.12	53,318,680	30,644,680	31,016,739	8,220,952	22,795,787	25,157,632	189,260	5,669,847
C1. VENITURI DIN PROPRIETATE (cod 30.10+31.10)	00.13	20,000	10,000	18,213	9,802	8,411	7,979		10,234
Venituri din proprietate (cod 30.10.03+30.10.05+30.10.08+30.10.09+30.10.50)	30.10	20,000	10,000	18,213	9,802	8,411	7,979		10,234
Venituri din concesiuni si inchirieri	30.10.05	20,000	10,000	18,213	9,802	8,411	7,979		10,234
C2. VANZARI DE BUNURI SI SERVICII (cod 33.10+34.10+35.10+36.10+37.10)	00.14	53,298,680	30,634,680	30,998,526	8,211,150	22,787,376	25,149,653	189,260	5,659,613
Venituri din prestari de servicii si alte activitati (cod 33.10.05+33.10.08+33.10.09+33.10.13+33.10.14+33.10.16+33.10.17+33.10.19 la 33.10.21+33.10.30 la 33.10.32+33.10.50)	33.10	53,258,000	30,594,000	30,756,996	8,211,150	22,545,846	25,097,230	153	5,659,613
Taxe si alte venituri in invatamant	33.10.05	212,000	92,000	76,019		76,019	76,019		
Venituri din prestari de servicii	33.10.08	1,446,000	651,000	1,108,303	378,762	729,541	642,827		465,476
Venituri din serbari si spectacole, manifestari culturale, artistice si sportive	33.10.19	175,000	105,000	106,495	250	106,245	106,092	153	250
Venituri din contractele incheiate cu casele de asigurari sociale de sanatate	33.10.21	47,671,000	27,871,000	27,378,147	7,632,138	19,546,009	22,226,500		5,151,647
Venituri din contractele incheiate cu directiile de sanatate publica din sume alocate de la bugetul de stat	33.10.30	2,844,000	1,420,000	1,656,240		1,656,240	1,614,000		42,240
Venituri din contractele incheiate cu institutiile de medicina legala	33.10.32	780,000	390,000	392,000		392,000	392,000		
Alte venituri din prestari de servicii si alte activitati	33.10.50	130,000	65,000	39,792		39,792	39,792		
Venituri din taxe administrative, eliberari permise (cod 34.10.50)	34.10	1,000	1,000	1,000					
Alte venituri din taxe administrative, eliberari permise	34.10.50	1,000	1,000	1,000					
Transferuri voluntare, altele decat subventiile (cod 37.10.01+37.10.03+37.10.04+37.10.50)	37.10	39,680	39,680	241,530		241,530	52,423	189,107	
Donatii si sponsorizari	37.10.01	39,680	39,680	52,423		52,423	52,423		
Varsaminte din sectiunea de functionare pentru finantarea sectiunii de dezvoltare a bugetului local (cu semnul minus)	37.10.03	-525,000	-525,000	-374,334		-374,334	-374,334		
Varsaminte din sectiunea de functionare	37.10.04	525,000	525,000	374,334		374,334	374,334		
Alte transferuri voluntare	37.10.50			189,107		189,107	189,107		
IV. SUBVENTII (cod 00.18)	00.17	8,356,000	5,469,000	3,320,164		3,320,164	3,320,164		
SUBVENTII DE LA ALTE NIVELE ALE ADMINISTRATIEI PUBLICE (cod 42.10+43.10)	00.18	8,356,000	5,469,000	3,320,164		3,320,164	3,320,164		
Subventii de la alte administratii (cod 43.10.09+43.10.10+43.10.14 la 43.10.17+43.10.19)	43.10	8,356,000	5,469,000	3,320,164		3,320,164	3,320,164		
Subventii pentru institutii publice	43.10.09	6,476,000	3,673,000	3,071,544		3,071,544	3,071,544		

DENUMIREA INDICATORILOR	Cod indicator	Prevederi bugetare aprobate la finele perioadei de raportare		Prevederi bugetare trimestriale cumulate	Drepturi constatate			Singeri pe alte cai decat incasari realizate	Drepturi constatate de incasat de incasari		
		1	2		Total, din care:	din anii precedenti	din anul curent			6	7
A	B					3=4+5	4	5	6	7	8=3-6-7
Subventii din bugetul local pentru finantarea sanatatii	43.10.14	1,500,000	1,500,000	1,500,000							
Subventii din bugetul local pentru finantarea camerelor agricole	43.10.15	165,000	165,000	165,000		165,000		165,000	165,000		
Subventii pentru institutiile publice destinate sectiunii de dezvoltare	43.10.19	215,000	131,000	131,000		83,620		83,620	83,620		
VENITURILE SECTIUNII DE FUNCTIONARE (cod 00.02+00.17) - TOTAL	00.01	59,434,680	33,957,680	33,957,680	8,220,952	25,657,997	8,220,952	25,657,997	28,019,842	189,260	5,669,847
I. VENITURI CURENTE (cod 00.03+00.12)	00.02	52,793,680	30,119,680	30,119,680	8,220,952	22,421,453	8,220,952	22,421,453	24,783,298	189,260	5,669,847
C. VENITURI NEFISCALE (cod 00.13+00.14)	00.12	52,793,680	30,119,680	30,119,680	8,220,952	22,421,453	8,220,952	22,421,453	24,783,298	189,260	5,669,847
C1. VENITURI DIN PROPRIETATE (cod 30.10 +31.10)	00.13	20,000	10,000	10,000	9,802	8,411	9,802	8,411	7,979		10,234
Venituri din proprietate (cod30.10.03+30.10.05+30.10.09+30.10.50)	30.10	20,000	10,000	10,000	9,802	8,411	9,802	8,411	7,979		10,234
Venituri din concesiuni si inchirieri	30.10.05	20,000	10,000	10,000	9,802	8,411	9,802	8,411	7,979		10,234
C2. VANZARI DE BUNURI SI SERVICII (cod 33.10+34.10+35.10+36.10+37.10)	00.14	52,773,680	30,109,680	30,109,680	8,211,150	22,413,042	8,211,150	22,413,042	24,775,319	189,260	5,659,613
Venituri din prestari de servicii si alte activitati (cod33.10.05+33.10.08+33.10.09+33.10.13+33.10.14+33.10.16+33.10.17 +33.10.19 la 33.10.21+33.10.30 la 33.10.32+33.10.50)	33.10	53,258,000	30,594,000	30,594,000	8,211,150	22,545,846	8,211,150	22,545,846	25,097,230	153	5,659,613
Taxe si alte venituri in invatamant	33.10.05	212,000	92,000	92,000	76,019	76,019	76,019	76,019	76,019		
Venituri din prestari de servicii	33.10.08	1,446,000	651,000	651,000	1,108,303	729,541	378,762	729,541	642,827		465,476
Venituri din serbari si spectacole, manifestari culturale, artistice si sportive	33.10.19	175,000	105,000	105,000	106,495	106,245	250	106,245	106,092	153	250
Venituri din contractele incheiate cu casele de asigurari sociale de sanatate	33.10.21	47,671,000	27,871,000	27,871,000	7,832,138	19,546,009	7,832,138	19,546,009	22,226,500		5,151,647
Venituri din contractele incheiate cu directiile de sanatate publica din sume alocate de la bugetul de stat	33.10.30	2,844,000	1,420,000	1,420,000	1,656,240	1,656,240		1,656,240	1,614,000		42,240
Venituri din contractele incheiate cu institutiile de medicina legala	33.10.32	780,000	390,000	390,000	392,000	392,000		392,000	392,000		
Alte venituri din prestari de servicii si alte activitati	33.10.50	130,000	65,000	65,000	39,792	39,792		39,792	39,792		
Venituri din taxe administrative, eliberari permise (cod 34.10.50)	34.10	1,000	1,000	1,000							
Alte venituri din taxe administrative, eliberari permise	34.10.50	1,000	1,000	1,000							
Transferuri voluntare, altele decat subventiile (cod 37.10.01+37.10.03+37.10.50)	37.10	-485,320	-485,320	-485,320	-132,804	-132,804		-132,804	-321,911	189,107	
Donatii si sponsorizari	37.10.01	39,680	39,680	39,680	52,423	52,423		52,423	52,423		
Varsaminte din sectiunea de functionare pentru finantarea sectiunii de dezvoltare a bugetului local (cu semnul minus)	37.10.03	-525,000	-525,000	-525,000	-374,334	-374,334		-374,334	-374,334		
Alte transferuri voluntare	37.10.50				189,107	189,107		189,107	189,107		
IV. SUBVENTII (cod 00.18)	00.17	6,641,000	3,838,000	3,838,000	3,236,544	3,236,544		3,236,544	3,236,544		
SUBVENTII DE LA ALTE NIVELE ALE ADMINISTRATIEI PUBLICE (cod 42.10+43.10)	00.18	6,641,000	3,838,000	3,838,000	3,236,544	3,236,544		3,236,544	3,236,544		
SUBVENTII DE LA ALTE ADMINISTRATII (cod 43.10.09+43.10.10+43.10.15)	43.10	6,641,000	3,838,000	3,838,000	3,236,544	3,236,544		3,236,544	3,236,544		

DENUMIREA INDICATORILOR	Cod indicator	Prevederi bugetare aprobate la finele perioadei de raportare	Prevederi bugetare trimestriale cumulate	Drepturi constatate			Stingeri pe alte cai decat incasari	Drepturi constatate de incasat de incasat
				Total, din care:	din anii precedenti	din anul curent		
A	B	1	2	3=4+5	4	5	6	8=3-6-7
Subventii pentru institutii publice	43.10.09	6,476,000	3,673,000	3,071,544		3,071,544	3,071,544	
Subventii din bugetul local pentru finantarea camerelor agricole	43.10.15	165,000	165,000	165,000		165,000	165,000	
VENITURILE SECTIUNII DE DEZVOLTARE (cod 00.02+00.15+00.17+45.10) - TOTAL	00.01	2,240,000	2,156,000	457,954		457,954	457,954	
I. VENITURI CURENTE (cod 00.12)	00.02	525,000	525,000	374,334		374,334	374,334	
C. VENITURI NEFISCALE (cod 00.14)	00.12	525,000	525,000	374,334		374,334	374,334	
C2. VANZARI DE BUNURI SI SERVICII (cod 37.10)	00.14	525,000	525,000	374,334		374,334	374,334	
Transferuri voluntare, altele decat subventiile (cod 37.10.04)	37.10	525,000	525,000	374,334		374,334	374,334	
Varsaminte din sectiunea de functionare	37.10.04	525,000	525,000	374,334		374,334	374,334	
IV. SUBVENTII (cod 00.18)	00.17	1,715,000	1,631,000	83,620		83,620	83,620	
SUBVENTII DE LA ALTE NIVELE ALE ADMINISTRATIEI PUBLICE (cod 42.10+43.10)	00.18	1,715,000	1,631,000	83,620		83,620	83,620	
Subventii de la alte administratii (cod 43.10.14+43.10.16+43.10.17+43.10.19)	43.10	1,715,000	1,631,000	83,620		83,620	83,620	
Subventii din bugetul local pentru finantarea sanatatii	43.10.14	1,500,000	1,500,000					
Subventii pentru institutii publice destinate sectiunii de dezvoltare	43.10.19	215,000	131,000	83,620		83,620	83,620	

Conducatorul institutiei,



Conducatorul compartimentului financiar- contabil,