

**BILANT**  
la data de 30 Iunie 2014

M.P. A.N.A.F. - D.G.R.E.P. BRĂȘOV  
A.I.F.P. COVASNA  
ACTIVITATEA  
DE TREZORĂRIE

Anexa 1

- lei -


cod 01	NR. CRT.	DENUMIREA INDICATORILOR	Cod rand	Sold la inceputul anului	Sold la sfarsitul perioadei
	A	B	C	1	2
	A.	ACTIVE	01	X	X
		ACTIVE NECURENTE	02	X	X
	1	Active fixe necorporale (ct.2030000+2050000+2060000+2080100+2080200+2330000-2800300-2800500-2800800-2900400-2900500-2900800-2930100*)	03	259,085	246,480
	2	Instalatii tehnice, mijloace de transport, animale, plantatii, mobilier, aparatura birotica si alte active corporale (ct.2130100+2130200+2130300+2130400+2140000+2310000-2810300-2810400-2910300-2910400-2930200*)	04	19,302,447	18,374,575
	3	Terenuri si cladiri (ct.2110100+2110200+2120000+2310000-2810100-2810200-2910100-2910200-2930200)	05	413,305,055	418,815,268
	4	Alte active nefinanciare (ct.2150000)	06		
	5	Active financiare necurente (investitii pe termen lung) peste un an (ct.2600100+2600200+2600300+2650000+ 2670201+ 2670202+2670203+ 2670204+2670205+2670208 -2960101-2960102-2960103-2960200), din care:	07	797,499	797,499
		Titluri de participare (ct.2600100+2600200+2600300-2960101-2960102-2960103)	08	797,195	797,195
	6	Creante necurente # sume ce urmeaza a fi incasate dupa o perioada mai mare de un an (ct.4110201+4110208+4130200+4280202+4610201+ 4610209 - 4910200 - 4960200), din care:	09	20,513	20,513
		Creante comerciale necurente # sume ce urmeaza a fi incasate dupa o perioada mai mare de un an (ct 4110201+4110208+4130200+4610201 - 4910200 -4960200)	10	20,513	20,513
	7	TOTAL ACTIVE NECURENTE (rd.03+04+05+06+07+09)	15	433,684,599	438,254,335
		ACTIVE CURENTE	18	X	X
	1	Stocuri (ct.3010000+3020100+3020200+3020300+3020400+3020500+ 3020600+ 3020700+3020800+3020900+3030100+3030200+ 3040100+ 3040200+3050100+3050200+3070000+3090000+ 3310000+ 3320000+3410000+3450000+3460000+3470000+ 3490000+ 3510100+ 3510200+3540100+)	19	15,428,419	14,434,623
	2	Creante curente # sume ce urmeaza a fi incasate intr-o perioada mai mica de un an-	20	X	X
		Creante din operatiuni comerciale, avansuri si alte decontari (ct.2320000+2340000+4090101+4090102+4110101+ 4110108+4130100+ 4180000+4250000+4280102+ 4610101+ 4610109 +4730109**+4810101+ 4810102+ 4810103+4810200+4810300+4810900+ 4820000+ 4830000 +	21	6,198,353	3,714,133
		Creante comerciale si avansuri (ct.2320000+2340000+4090101+4090102+ 4110101+ 4110108+4130100 +4180000+4610101 - 4910100 - 4960100), din care :	22	5,988,932	3,503,263
		Avansuri acordate	22.1	X	X
		Creante bugetare (ct. 4310100**+4310200**+4310300**+4310400**+4310500**+ 4310700**+4370100**+4370200**+ 4370300**+ 4420400+4420800**+ 4440000**+ 4460000** 4480200+ 4610102+ 4630000+4640000 + 4650100+4650200+4660401+ 4660402+ 4660500+4660900+ 4810	23	47,543	1,401,906
		Creantele bugetului general consolidat (ct.4630000+4640000+4650100+4650200+4660401+4660402+4660500+ 4660900 - 4970000)	24		1,308,365
		Creante din operatiuni cu fonduri externe nerambursabile si fonduri de la buget (ct.4500100+4500300+4500501+4500502+4500503+ 4500504+4500505+4500700+ 4510100+4510300 + 4510500 +4530100+4540100+4540301+4540302+ 4540501+ 4540502+4540503+4540504+455	25	1,921,661	1,366,930
		Sume de primit de la Comisia Europeana / alti donatori (ct.4500100+4500300+4500501+4500502+4500503+ 4500504+4500505+4500700)	26		

NR. CRT.	DENUMIREA INDICATORILOR	Cod rand	Sold la inceputul anului	Sold la sfarsitul perioadei
A	B	C	1	2
	Imprumuturi pe termen scurt acordate (ct.2670101+2670102+2670103+2670104+2670105+ 2670108+ 2670601 +2670602+ 2670603+2670604+ 2670605+ 2670609+ 4680101+ 4680102 +4680103+ 4680104 +4680105+4680106+ 4680107+ 4680108+ 4680109 + 4690103+4690105+ 4690106+	27		4,700,000
	Total creante curente (rd. 21+23+25+27)	30	8,167,557	11,182,969
3	Investitii pe termen scurt (ct.5050000-5950000)	31		
4	Conturi la trezorerii si institutii de credit :	32	X	X
	Conturi la trezorerie, casa in lei (ct.5100000+5120101+5120501+5130101+ 5140101 + 5150101+ 5150301 + 5160101+5170101+ 5200100 + 5210100 + 5210300 + 5230000 + 5250101 + 5250102 + 5250301+5250302 + 5250400 + 5260000 +5270000 + 5280000 + 5290101+ 5290	33	36,442,158	36,229,973
	Dobanda de incasat, alte valori, avansuri de trezorerie (ct.5180701+5320100+5320200+5320300+5320400+ 5320500+ 5320600+ 5320800+5420100)	33.1	259,639	188,578
	depozite	34	X	X
	Conturi la institutii de credit, BNR, casa in valuta (ct. 5110101+5110102+5120102+5120402+5120502 +5130102 + 5130202+ 5140102 + 5140202 + 5150102 + 5150202 + 5150302+ 5160102+ 5160202 + 5170102 + 5170202 + 5290102 + 5290202 + 5290302+ 5290902 + 531	35	210,500	262,233
	Dobanda de incasat, avansuri de trezorerie (ct.5180702+5420200)	35.1		
	depozite	36	X	X
	Total disponibilitati si alte valori (rd.33+33.1+35+35.1)	40	36,912,297	36,680,784
5	Conturi de disponibilitati ale Trezoreriei Centrale si ale trezoreriilor teritoriale (ct.5120600+5120700+5120901+5120902+5121000+ 5240100+ 5240200+5240300-7700000)	41		
	Dobanda de incasat (ct. 5180701+ 5180702)	41.1		
6	Cheltuieli in avans (ct. 4710000)	42	127,136	105,054
7	TOTAL ACTIVE CURENTE (rd.19+30+31+40+41+41.1+42)	45	60,635,409	62,403,430
8	TOTAL ACTIVE (rd.15+45)	46	494,320,008	500,657,765
B.	DATORII	50	X	X
	DATORII NECURENTE- sume ce urmeaza a fi platite dupa-o perioada mai mare de un an	51	X	X
1	Sume necurente- sume ce urmeaza a fi platite dupa o perioada mai mare de un an (ct.2690200+4010200+4030200+4040200+4050200+4280201+ 4620201+ 4620209 + 5090000), din care:	52		
	Datorii comerciale (ct.4010200+4030200+ 4040200+4050200+ 4620201)	53		
2	Imprumuturi pe termen lung (ct.1610200+1620200+1630200+1640200+1650200 +1660201+ 1660202+1660203+ 1660204+1670201+ 1670202+1670203 +1670208 +1670209-1690200)	54		
3	Provizioane (ct. 1510201+1510202+1510203+1510204+1510208)	55	3,980,579	3,145,887
	TOTAL DATORII NECURENTE (rd.52+54+55)	58	3,980,579	3,145,887
	DATORII CURENTE - sume ce urmeaza a fi platite intr-o perioada de pana la un an	59	X	X
1	Datorii comerciale, avansuri si alfe decontari (ct.2690100+4010100+4030100+4040100+4050100+ 4080000+ 4190000+ 4620101+4620109 +4730109+ 4810101+4810102+ 4810103+4810200+ 4810300+ 4810900+4820000+ 4830000+ 4890000+ 5090000+ 5120800), din care:	60	7,268,933	5,379,425
	Datorii comerciale si avansuri (ct. 4010100+4030100+4040100+4050100+ 4080000+ 4190000+ 4620101), din care:	61	5,998,928	3,976,441
	Avansuri primite	61.1	X	X
2	Datorii catre bugete (ct. 4310100+4310200 + 4310300 + 4310400 + 4310500+ 4310700+ 4370100 + 4370200 + 4370300 + 4400000+4410000+ 4420300 + 4420800+ 4440000+ 4460000+ 4480100 +4550501+ 4550502+ 4550503+ 4670100+ 4670200+ 4670300+ 4670400+ 4670500+ 467	62	1,800,696	2,070,605
	Datoriile institutiilor publice catre bugete	63	X	X
	Contributii sociale (ct.4310100+4310200+4310300+4310400+ 4310500+ 4310700+ 4370100+ 4370200+4370300)	63.1	1,334,799	1,340,894

NR. CRT.	DENUMIREA INDICATORILOR	Cod rand	Sold la inceputul anului	Sold la sfarsitul perioadei
A	B	C	1	2
	Sume datorate bugetului din Fonduri externe nerambursabile (ct.4550501+4550502+4550503)	64		
3	Datorii din operatiuni cu Fonduri externe nerambursabile si fonduri de la buget, alte datorii catre alte organisme internationale (ct.4500200+4500400+4500600+4510200+ 4510401+4510402+ 4510409+4510601+4510602 + 4510603+4510605+4510606+ 4510609+ 452010	65	4,586,605	4,527,475
	din care: sume datorate Comisiei Europene / alti donatori (ct.4500200+4500400+4500600+4590000+ 4620103)	66		
4	Imprumuturi pe termen scurt - sume ce urmeaza a fi platite intr-o perioada de pana la un an (ct.5180601+5180603+5180604+5180605+5180606 + 5180608+ 5180609+5180800+5190101+5190102 + 5190103+ 5190104+ 5190105+ 5190106+ 5190107+ 5190108+5190109+5190110+	70		4,700,000
5	Imprumuturi pe termen lung # sume ce urmeaza a fi platite in cursul exercitiului curent (ct.1610100+1620100+1630100+1640100+1650100+ 1660101+ 1660102 +1660103+1660104+1670101+ 1670102+1670103+ 1670108+1670109+ 1680100 + 1680200+1680300 +1680400+ 16	71		
6	Salariile angajatilor (ct.4210000+4230000+4260000+4270100+ 4270300+ 4280101)	72	2,555,290	2,575,910
7	Alte drepturi cuvenite altor categorii de persoane (pensii, indemnizatii de somaj, burse) (ct.4220100+4220200+4240000+4260000+4270200+ 4270300+ 4290000+ 4380000), din care:	73		
	Pensii, indemnizatii de somaj, burse	73.1	X	X
8	Venituri in avans (ct.4720000)	74	158,375	117,942
9	Provizioane (ct.1510101+1510102+1510103+1510104+ 1510108)	75		449,287
10	TOTAL DATORII CURENTE (rd.60+62+65+70+71+72+73+74+75)	78	16,369,899	19,820,644
11	TOTAL DATORII (rd.58+78)	79	20,350,478	22,966,531
12	ACTIVE NETE = TOTAL ACTIVE # TOTAL DATORII = CAPITALURI PROPRII (rd.80= rd.46-79 = rd.90)	80	473,969,530	477,691,234
C.	CAPITALURI PROPRII	83	X	X
1	Rezerve, fonduri (ct.1000000+1010000+1020000+1030000+1040000+ 1050100+ 1050200+ 1050300+1050400+1050500+ 1060000+ 1320000+ 1330000+1390100)	84	409,106,951	409,871,700
2	Rezultatul reportat (ct.1170000- sold creditor)	85	128,323,459	64,706,764
3	Rezultatul reportat (ct.1170000- sold debitor)	86		
4	Rezultatul patrimonial al exercitiului (ct.1210000- sold creditor)	87		3,112,770
5	Rezultatul patrimonial al exercitiului (ct.1210000- sold debitor)	88	63,460,880	
6	TOTAL CAPITALURI PROPRII (rd.84+85-86+87-88)	90	473,969,530	477,691,234

Conducatorul institutiei,

Conducatorul compartimentului financiar-contabil,



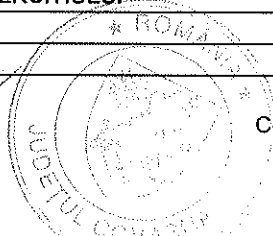
**CONTUL DE REZULTAT PATRIMONIAL**  
la data de 30 Iunie 2014

Anexa 2

cod 02		INTEGRAL			- lei -
NR. CRT.	DENUMIREA INDICATORILOR	Cod rand	An precedent	An curent	
A	B	C	1	2	
<b>I</b>	<b>VENITURI OPERATIONALE</b>	<b>01</b>			
1	Venituri din impozite, taxe, contributiile de asigurari si alte venituri ale bugetelor (ct.7300100+7300200+7310100+7310200+7320100+ 7330000+7340000+ 7350100+7350200+7350300+7350400+ 7350500+7350600+7360100+7390000+7450100+7450200+ 7450300+7450400+ 7	02	3,459,430	28,726,032	✓
2	Venituri din activitati economice (ct.7210000+7220000+7510100+ 7510200+/-7090000)	03	22,368,085	23,403,694	✓
3	Finantari, subventii, transferuri, alocatii bugetare cu destinatie speciala (ct.7510500+7710000+7720100+7720200+7730000+7740100+7740200+7750000+7760000+7780000+7790000)	04	37,745,765	13,311,790	✓
4	Alte venituri operationale (ct.7140000+7180000+7500000+7510300+7510400+7810200+7810300 +7810401+7810402+7770000)	05	163,079	518,519	✓
	<b>TOTAL VENITURI OPERATIONALE (rd.02+03+04+05)</b>	<b>06</b>	<b>63,736,359</b>	<b>65,960,035</b>	✓
<b>II.</b>	<b>CHELTUIELI OPERATIONALE</b>	<b>07</b>			
1	Salarile si contributiile sociale aferente angajatilor (ct.6410000+6420000+6450100+6450200+6450300+ 6450400+6450500+6450600+ 6450800+6460000+6470000)	08	26,195,848	26,506,244	✓
2	Subventii si transferuri (ct.6700000+6710000+6720000+6730000+6740000+ 6750000+6760000+ 6770000+ 6780000+6790000)	09	12,584,315	17,569,118	✓
3	Stocuri, consumabile, lucrari si servicii executate de terti (ct.6010000+6020100+6020200+6020300+6020400+ 6020500+6020600+ 6020700+6020800+6020900+6030000+ 6060000+6070000+6080000+6090000+6100000+ 6110000+ 6120000+6130000+6140000+6220000+6230000+6	10	18,547,408	17,192,590	✓
4	Cheltuieli de capital, amortizari si provizioane (ct.6810100+6810200+6810300+6810401+6810402+6820101+6820109+6820200+ 6890100+ 6890200)	11	10,338,409	1,349,434	✓
5	Alte cheltuieli operationale (ct.6350000+6540000+6580000)	12	267,451	232,756	✓
	<b>TOTAL CHELTUIELI OPERATIONALE (rd.08+09+10+11+12)</b>	<b>13</b>	<b>67,933,431</b>	<b>62,850,142</b>	✓
<b>III.</b>	<b>REZULTATUL DIN ACTIVITATEA OPERATIONALA</b>	<b>14</b>			
	- EXCEDENT (rd.06- rd.13)	<b>15</b>		<b>3,109,893</b>	
	- DEFICIT (rd.13- rd.06)	<b>16</b>	<b>4,197,072</b>		✓
<b>IV.</b>	<b>VENITURI FINANCIARE</b> (ct.7630000+7640000+7650000+7660000+7670000+7680000+ 7690000+ 7860300+7860400)	<b>17</b>	<b>15,164</b>	<b>1,699</b>	✓
<b>V.</b>	<b>CHELTUIELI FINANCIARE</b> (ct.6630000+6640000+6650000+6660000+6670000+ 6680000+6690000+ 6860300+6860400+6860800)	<b>18</b>	<b>8,310</b>	<b>5,688</b>	✓
<b>VI.</b>	<b>REZULTATUL DIN ACTIVITATEA FINANCIARA</b>	<b>19</b>			
	- EXCEDENT (rd.17- rd.18)	<b>20</b>	<b>6,854</b>		✓
	- DEFICIT (rd.18- rd.17)	<b>21</b>		<b>3,989</b>	
<b>VII.</b>	<b>REZULTATUL DIN ACTIVITATEA CURENTA</b>	<b>22</b>			
	- EXCEDENT (rd.15+20-16-21)	<b>23</b>		<b>3,105,904</b>	✓
	- DEFICIT (rd.16+21-15-20)	<b>24</b>	<b>4,190,218</b>		✓
<b>VIII.</b>	<b>VENITURI EXTRAORDINARE (ct.7910000)</b>	<b>25</b>		<b>8,318</b>	✓
<b>IX.</b>	<b>CHELTUIELI EXTRAORDINARE (ct.6900000+6910000)</b>	<b>26</b>	<b>9,211</b>		✓
<b>X.</b>	<b>REZULTATUL DIN ACTIVITATEA EXTRAORDINARA</b>	<b>27</b>			
	- EXCEDENT (rd.25-rd.26)	<b>28</b>		<b>8,318</b>	
	- DEFICIT (rd.26-rd.25)	<b>29</b>	<b>9,211</b>		✓
<b>XI.</b>	<b>REZULTATUL PATRIMONIAL AL EXERCITIULUI</b>	<b>30</b>			
	- EXCEDENT (rd. 23+28-24-29)	<b>31</b>		<b>3,114,222</b>	✓
	- DEFICIT (rd. 24+29-23-28)	<b>32</b>	<b>4,199,429</b>		✓

Conducatorul institutiei

Conducatorul compartimentului financiar-contabil,

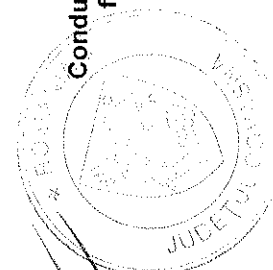


SITUAȚIA FLUXURILOR DE TREZORERIE  
la data de 30 iunie 2014

cod 03

-lei-

DENUMIREA INDICATORULUI	Cod rând	TOTAL 1=col.2+col.4+c ol.10	Casa in lei 5310101	Finantare BS incasari 5200100/plați 7700000	Finantare BL incasari 5210100/plați 7700000	6	7	8	9	TOTAL DISPONIBILITATI
<b>A</b>	<b>B</b>		2	3	4	5	6	7	8	9
I. NUMERAR DIN ACTIVITATEA OPERAȚIONALĂ	01	X	X	X	X	X	X	X	X	X
1. Incasări	02	69,266,638	1,447,543	0	39,185,333	X	X	X	X	28,633,762
2. Plați	03	64,113,203	1,446,893	1,452	34,635,998	X	X	X	X	28,030,312
3. Numerar net din activitatea operațională (rd. 02- rd.03)	04	5,153,435	650	-1,452	4,549,335	X	X	X	X	603,450
III. NUMERAR DIN ACTIVITATEA DE INVESTIȚII	05	X	X	X	X	X	X	X	X	X
1. Incasări	06	8,318	0	0	8,318	X	X	X	X	0
2. Plați	07	5,372,486	0	0	5,107,908	X	X	X	X	264,578
3. Numerar net din activitatea de investiții (rd.06-07)	08	-5,364,168	0	0	-5,099,590	X	X	X	X	-264,578
III. NUMERAR DIN ACTIVITATEA DE FINANTARE	09	X	X	X	X	X	X	X	X	X
1. Incasări	10	4,700,000	0	0	4,700,000	X	X	X	X	0
2. Plați	11	0	0	0	0	X	X	X	X	0
3. Numerar net din activitatea de finanțare (rd.10-rd.11)	12	4,700,000	0	0	4,700,000	X	X	X	X	0
IV. CREȘTEREA (DESCREȘTEREA) NETĂ DE NUMERAR ȘI ECHIVALENT DE NUMERAR (rd.04+rd.08+rd.12)	13	4,489,267	650	-1,452	4,149,745	X	X	X	X	338,872
V. NUMERAR ȘI ECHIVALENT DE NUMERAR LA ÎNCEPUTUL ANULUI	14	36,442,158	0	0	35,122,732	X	X	X	X	1,319,426
-sume recuperate din excedentul anului precedent *	14.1	0	0	0	0	X	X	X	X	0
-sume utilizate din excedentul anului precedent*	14.2	4,700,000	0	0	4,700,000	X	X	X	X	0
VI. NUMERAR ȘI ECHIVALENT DE NUMERAR LA SFÂRȘITUL PERIOADEI (rd.13+rd.14)	15	36,231,425	650	-1,452	34,572,477	X	X	X	X	1,658,298



Conducătorul instituției  
*[Signature]*

Conducătorul compartimentului  
financiar-contabil

*[Signature]*

Viza trezoreriei

CONSILIUL JUDEȚEAN COVASNA

## SITUAȚIA FLUXURILOR DE TREZORERIE (banci comerciale)

la data de 30 iunie 2014

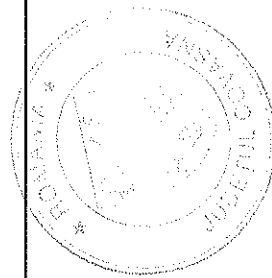
cod 04

-lei-

DENUMIREA INDICATORULUI	Cod rând	Total	Casa valuta	Conturi in lei si valuta deschise la banci comerciale
A	B	1	2	3
<b>I. NUMERAR DIN ACTIVITATEA OPERAȚIONALĂ</b>	01	0		
1. Încasări	02	890,916	4,522	886,394
2. Plăți	03	839,543	4,517	835,026
3. Numerar net din activitatea operațională (rd. 02- rd.03)	04	51,373	5	51,368
<b>II. NUMERAR DIN ACTIVITATEA DE INVESTIȚII</b>	05	0		
1. Încasări	06	0		
2. Plăți	07	0		
3. Numerar net din activitatea de investiții (rd.06-07)	08	0	0	0
<b>III. NUMERAR DIN ACTIVITATEA DE FINANȚARE</b>	09	0		
1. Încasări	10	0		
2. Plăți	11	0		
3. Numerar net din activitatea de finanțare (rd.10-rd.11)	12	0	0	0
<b>IV. CREȘTEREA (DESCREȘTEREA) NETĂ DE NUMERAR ȘI ECHIVALENT DE NUMERAR (rd.04+rd.08+rd.12)</b>	13	51,373	5	51,368
<b>V. NUMERAR ȘI ECHIVALENT DE NUMERAR LA ÎNCEPUTUL ANULUI</b>	14	210,500		210,500
1.Diferențe de curs favorabile	15	360		360
2.Diferențe de curs nefavorabile	16	0		0
<b>VI. NUMERAR ȘI ECHIVALENT DE NUMERAR LA FINELE PERIOADEI (rd.13+14 +15-16)</b>	17	262,233	5	262,228

Conducătorul instituției

Conducătorul compartimentului financiar-contabil



**DISPONIBIL DIN MIJLOACE CU DESTINATIE SPECIALA**  
la data de 30 iunie 2014


cod 05

DENUMIREA INDICATORILOR	Nr. rand	Disponibil la inceputul anului	Incasari	Plati	-lei-	
					Disponibil la sfarsitul perioadei	
<b>B</b>		<b>1</b>	<b>2</b>	<b>3</b>	<b>4</b>	
TOTAL (rd.02 la 15)	01	126,181	272,666	12,228	386,619	
-Sume primite ca donatii si sponsorizari (ct. 550/analitic distinct)	02	9,795	0	8,660	1,135	
-Garantii materiale retinute gestionarilor conform Legii nr.22/1969 (ct. 550/analitic distinct)	03	116,386	9,305	3,568	122,123	
-Sume primite din fondurile de contrapartida constituite potrivit legii (ct. 550/analitic distinct)	04				0	
-Paza obsteasca comuna (ct. 550/analitic distinct)	05				0	
-Disponibil din fonduri cu destinatie speciala reprezentand alocatia pentru nou-nascuti conform Legii 416/2001 (ct. 550/analitic distinct)	06				0	
-Disponibil din fonduri cu destinatie speciala reprezentand sprijin	07				0	
-Sume primite din credite externe contractate de stat pentru finantarea Programului de pietruire a drumurilor comunale	08				0	
-Sume primite din fondul de tezaur (ct. 550/analitic distinct)	09				0	
-Sume primite din rezultatul executiei bugetare din anii precedenti ct. 550/analitic distinct)	10				0	
Alte disponibilitati cu destinatie speciala (ct. 550/analitic distinct)	11		263,361	0	263,361	
Disponibil din sume alocate din venituri din privatizare conform O.G. nr. 31/2007 (ct. 550/analitic distinct)	12				0	
- Ajutor financiar in echivalent a 100 euro acordat cadrelor didactice din invatamantul preuniversitar (ct. 550/analitic distinct)	13				0	
Disponibil din cofinantarea de la bugetul de stat (ct. 550/analitic	14				0	
Disponibil al institutiilor publice finantate integral de la bugetul local, din sume indisponibilizate pe baza de titluri executorii ( cont 550/analitic distinct)	15				0	

**DISPONIBIL DIN MIJLOACE CU DESTINATIE SPECIALA (rd. 11 din anexa 14 b)**  
la data de 30 iunie 2014

DENUMIREA CONT DE DISPONIBIL	SIMBOL CONT DE DISPONIBIL	Nr. rand	Disponibil la inceputul anului	Incasari	Plati	-lei-	
						1	2
<b>A</b>	<b>B</b>						
<b>TOTAL (rd.11 din anexa 14 b) Alte disponibilitati cu destinatie speciala (ct. 550/analitic distinct)</b>		O1	0	263,361	0		4=1+2-3 263,361
Disponibil cu destinatie speciala privind infiintarea centrelor pentru victime ale violentei in familie	50.02.27	O2					0
Disponibil cu destinatie speciala pentru cofinantarea din partea primariilor a programului Phare 2006 "Drumul apelor minerale"	50.02.22	O3					0
Program de Interes National pentru inchiderea CP Întorsura Buzăului	50.02.41	O2	0				0
Program finanțat prin BDCE denumit "Initiativa copii străzii" centru de primire în regim de urgență	50.02.42	O3					0
Program Incubator de afaceri	50.77	O4		0			0
Program Europa tinerilor, Europa ta	50.77	O6		0			0
Program Furnalul Bodvaj	50.77	O7		0			0
Program Calamități val. II	50.77.02	O8		0			0
Program Grundtwig	50.77	O9	0	0			0
Ajutor comunitar primit prin A.P.I.A pentru furnizarea laptelui în unități școlare	50.02.36	10		263,361			263,361

Conducatorul institutiei,

Conducatorul compartimentului  
financiar contabil,





cod 40

**PLĂȚI RESTANTE**  
la data de 30 iunie 2014

DENUMIREA INDICATORILOR	Nr. Rand	Sold la inceputul anului	lei	
			TOTAL	Din care:
				aferent sumelor angajate cu prevederi bugetare
A	B	1	2	3
<b>PLĂȚI RESTANTE-TOTAL (rd.150+300),din care:</b>	<b>01</b>	<b>1,570,523</b>	<b>1,515,732</b>	<b>1,515,732</b>
-sub 30 de zile (rd.151+301)	02	664,072	653,056	653,056
-peste 30 de zile (rd.152+302)	03	906,451	862,676	862,676
-peste 90 de zile (rd.153+303)	04	0	0	0
-peste 120 zile (rd.154+304)	05	0	0	0
-peste 1 an (rd.155+305)	06	0	0	0
<b>PLĂȚI RESTANTE-TOTAL SECȚIUNEA DE FUNCȚIONARE (rd.160+170+240+250+270+280+290), din care:</b>	<b>150</b>	<b>1,570,523</b>	<b>1,515,732</b>	<b>1,515,732</b>
-sub 30 de zile (rd.161+171+241+251+271+281+291)	151	664,072	653,056	653,056
-peste 30 de zile (rd.162+172+242+252+272+282+292)	152	906,451	862,676	862,676
-peste 90 de zile (rd. 163+173+243+253+273+283+293)	153	0	0	0
-peste 120 zile (rd. 165+174+245+257+274+284+294)	154	0	0	0
-peste 1 an ( rd. 166+175+246+258+275+285+295)	155	0	0	0
<b>Plăți restante către furnizori, creditorii din operații comerciale (ct.4010100, ct.4030100, 4620101, ct.4620109) (rd.161+162+163+165+166) din care:</b>	<b>160</b>	<b>1,570,523</b>	<b>1,515,732</b>	<b>1,515,732</b>
-sub 30 de zile	161	664,072	653,056	653,056
-peste 30 de zile	162	906,451	862,676	862,676
-peste 90 de zile din care:	163	0	0	0
-(ct.4620101, ct.4620109)	164	0	0	0
-peste 120 zile	165	0	0	0
-peste 1 an	166	0	0	0
<b>Plăți restante față de bugetul general consolidat (rd.171+172+173+174+175) din care:</b>	<b>170</b>	<b>0</b>	<b>0</b>	<b>0</b>
-sub 30 de zile ( rd.181+191+201+231)	171	0	0	0
peste 30 de zile ( rd.182+192+202+232)	172	0	0	0
-peste 90 de zile ( rd.183+193+203+233)	173	0	0	0
-peste 120 zile (rd.184+194+204+234)	174	0	0	0
-peste 1 an (rd.185+195+205+235)	175	0	0	0
<b>Plăți restante față de salariați (drepturi salariale), (ct.4210000,ct.4230000, ct.4260000,ct.4270100,ct.4270300 ct.4280101) (rd.241+242+243+245+246) din care:</b>	<b>240</b>	<b>0</b>	<b>0</b>	<b>0</b>
-sub 30 de zile	241	0	0	0
-peste 30 de zile	242	0	0	0
-peste 90 de zile	243	0	0	0
-din care ct.(4270100+4270300)	244	0	0	0
-peste 120 zile	245	0	0	0
-peste 1 an	246	0	0	0
<b>Plăți restante față de alte categorii de persoane, (ct.4270300, ct.4290000, ct.4380000 ) (rd.251+252+253+257+258) din care:</b>	<b>250</b>	<b>0</b>	<b>0</b>	<b>0</b>
-sub 30 de zile :	251			
-peste 30 de zile :	252			
-peste 90 de zile din care:( rd.254+255+256)	253			
-ct.(4270300)	254	0	0	0
-ct.(4290000)	255			
-ct.(4380000)	256			
-peste 120 zile	257			
-peste 1 an	258			

<b>Împrumuturi nerambursate la scadență</b> , (ct.1610100, ct.1620100, ct.1630100, ct. 1650100, ct.1670101, ct.1670102, ct.1670103, ct. 1670108, ct. 1670109, ct.1690100, ct. 5190101, ct.5190102, ct.5190105, ct.5190106, ct.5190107,ct.5190108, ct. 5190109, ct. 5190110, ct. 5190180, ct. 5190190) (rd.271+272+273+274+275) din care:	<b>270</b>	<b>0</b>	<b>0</b>	<b>0</b>
-sub 30 de zile	271			
-peste 30 de zile	272			
-peste 90 de zile	273			
-peste 120 zile	274			
-peste 1 an	275			
<b>Dobânzi restante, din care:</b> (afereente celor de la rd.270), (ct.1680100, ct.1680200, ct. 1680300, ct.1680500, ct.1680701, ct. 1680702, ct. 1680703, ct. 1680708, ct. 1680709, ct.5180605, ct.5180606, ct. 5180608, ct.5180609, ct. 5180800) (rd.281+282+283+284+285)din care:	<b>280</b>	<b>0</b>	<b>0</b>	<b>0</b>
-sub 30 de zile	281			
-peste 30 de zile	282			
-peste 90 de zile	283			
-peste 120 zile	284			
-peste 1 an	285			
<b>Creditori bugetari</b> (ct.4670200) ( rd.291+292+293+294+295)din care:	<b>290</b>	<b>0</b>	<b>0</b>	<b>0</b>
-sub 30 de zile	291			
peste 30 de zile	292			
-peste 90 de zile	293			
-peste 120 zile	294			
-peste 1 an	295			
<b>PLĂȚI RESTANTE-TOTAL SECȚIUNEA DEZVOLTARE</b> <b>(rd.310+320+330) din care:</b>	<b>300</b>	<b>0</b>	<b>0</b>	<b>0</b>
-sub 30 de zile (rd. 311+321+331)	301	0	0	0
-peste 30 de zile (rd.312+322+332)	302	0	0	0
-peste 90 de zile (rd.313+323+333)	303	0	0	0
-peste 120 zile (rd. 315+324+334)	304	0	0	0
-peste 1 an ( rd 316+325+335)	305	0	0	0
<b>Plăți restante către furnizori, creditori din operații comerciale</b> (ct.4040100, ct.4050100, ct. 4620101, ct. 4620103, ct. 4620109) (rd.311+312+313+315+316)din care:	<b>310</b>	<b>0</b>	<b>0</b>	<b>0</b>
-sub 30 de zile	311			
-peste 30 de zile	312			
-peste 90 de zile din care:	313			
-(ct.4620101, ct. 4620103, ct. 4620109)	314			
-peste 120 zile	315			
peste 1 an	316			
<b>Împrumuturi nerambursate la scadență</b> , (ct.1610100, ct.1620100, ct.1630100, ct. 1650100, ct.1670101, ct. 1670102, ct. 1670103, ct. 1670108, ct. 1670109, ct.1690100, ct.5190101, ct. 5190102, ct. 5190105, ct. 5190106, ct. 5190107, ct. 5190108, ct. 5190110, ct. 5190180, ct.5190190) (rd.321+322+323+324+325) din care:	<b>320</b>	<b>0</b>	<b>0</b>	<b>0</b>
-sub 30 de zile	321			
-peste 30 de zile	322			
-peste 90 de zile	323			
-peste 120 zile	324			
-peste 1 an	325			
<b>Dobânzi restante, din care:</b> (afereente celor de la rd.320), (ct.1680100, ct.1680200, ct. 1680300, ct.1680500, ct.1680701, ct. 1680702, ct. 1680703, ct. 1680708, ct. 1680709, ct.5180605, ct. 5180606, ct. 5180608, ct. 5180609, ct. 5180800) (rd331+332+333+334+335) din care:	<b>330</b>	<b>0</b>	<b>0</b>	<b>0</b>
-sub 30 de zile	331			
-peste 30 de zile	332			
-peste 90 de zile	333			
-peste 120 zile	334			
-peste 1 an	335			

Conducătorul instituției,


Compartiment financiar -contabil,


Sinteza plăților restante și arieratelor la data de 30 iunie 2014

cod 40

Nr. rd.	Explicație	Plăți restante		Plăți restante aferente programelor naționale		Plăți restante aferente fondurilor externe nerambursabile postaderare****)		Plăți restante aferente fondurilor externe nerambursabile preaderare (sursa 08)	
		total**)	din care arierate***)	total	din care arierate	total	din care arierate	total	din care arierate
		1	1.1	2	2.1	3	3.1	4	4.1
1	Sold la finele lunii precedente	1,259,080	0	17,944	0				
2	Sold la finele perioadei	1,515,732	0	5,392	0				
	% diminuare arierate luna								
3	raportare****) (rd.3-1-rd2/rd1)	X	#DIV/0!	X	X	X	X	X	X

\*\*) sumele vor corespunde cu rd. 1 Anexa 30b  
 \*\*\*) sumele vor corespunde cu rd. 4+5+6 Anexa 30b  
 \*\*\*\*) Rd. 3 se completează numai pt cod 51  
 \*\*\*\*\*) se vor cuprinde plățile restante din BL sau din Bugetul instituțiilor publice finanțate IPVP de la titlul 56

Conducătorul instituției,



Compartiment financiar -contabil,

*[Handwritten signature]*

UAT: Județul Covasna


**SITUAȚIA CENTRALIZATĂ**  
a arieratelor bugetului general al unității administrativ-teritoriale  
la data de 30 iunie 2014

Nr. rd.	Explicație	Total arierate	FEN			Total arierate ale instituțiilor publice finanțate integral din venituri proprii	Sume care fac obiectul art. 49. alin (13 <sup>2</sup> ) din Legea nr. 273/2006
			Arierate aferente fondurilor externe nerambursabile postaderare ale UAT și instituțiilor publice subordonate, cu excepția celor finanțate integral din venituri proprii	Arierate aferente fondurilor externe nerambursabile preaderare (sursa 08) ale UAT și instituțiilor publice subordonate, cu excepția celor finanțate integral din venituri proprii	Arierate aferente fondurilor externe nerambursabile		
1		1	2	3	4	5	6=1-2-3-4-5
1	Sold la finele lunii precedente	0	0	0	0	0	0
2	Sold la finele perioadei	0	0	0	0	0	0
3	% diminuare arierate luna raportare****) (rd.3=1-rd2/rd1)	x	x	x	x	x	#DIV/0!

Conducătorul instituției,



Compartiment financiar -contabil,

**CONTUL DE EXECUTIE A BUGETULUI LOCAL- VENITURI**

la data de 30 Iunie 2014

Anexa 12

cod 20

- lei -

DENUMIREA INDICATORILOR	Cod indicator	Prevederi bugetare aprobate la finele perioadei de raportare	Prevederi bugetare trimestriale cumulate	Drepturi constatate			Incasari realizate	Stingeri pe aite cai decat incasari	Drepturi constatate de incasat
				Total, din care:	din anii precedenti	din anul curent			
<b>A</b>	<b>B</b>	<b>1</b>	<b>2</b>	<b>3=4+5</b>	<b>4</b>	<b>5</b>	<b>6</b>	<b>7</b>	<b>8=3-6-7</b>
VENITURI TOTAL (COD 00.02.00.45.00.45.00.47.00)	00.01	157,532,040	58,631,010	45,202,016		45,202,016	43,893,651		1,308,365
VENITURI PROPRII ((cod 00.02-11.02-37.02+00.15+00.16)	48.02	26,274,000	13,135,000	18,395,763		18,395,763	17,087,398		1,308,365
1. VENITURI CURENTE (cod 00.03+00.12)	00.02	59,199,000	30,208,000	30,768,153		30,768,153	29,459,788		1,308,365
A. VENITURI FISCALE (cod 00.04+00.09+00.10+00.11)	00.03	56,908,000	29,059,000	28,726,032		28,726,032	28,639,465		86,567
A1. IMPOZIT PE VENIT, PROFIT SI CASTIGURI DIN CAPITAL (cod 00.05+00.06+00.07)	00.04	23,393,000	11,696,000	11,322,455		11,322,455	11,322,455		
A1.2. IMPOZIT PE VENIT, PROFIT SI CASTIGURI DIN CAPITAL DE LA PERSOANE FIZICE (cod 03.02+04.02)	00.06	23,393,000	11,696,000	11,322,455		11,322,455	11,322,455		
Cote si sume defalcate din impozitul pe venit (cod 04.02.01+04.02.04)	04.02	23,393,000	11,696,000	11,322,455		11,322,455	11,322,455		
Cote defalcate din impozitul pe venit	04.02.01	16,200,000	8,100,000	7,841,035		7,841,035	7,841,035		
Sume alocate din cotele defalcate din impozitul pe venit pentru echilibrarea bugetelor locale	04.02.04	7,193,000	3,596,000	3,481,420		3,481,420	3,481,420		
A4.IMPOZITE SI TAXE PE BUNURI SI SERVICII (cod 11.02+12.02+15.02+16.02)	00.10	33,515,000	17,363,000	17,403,577		17,403,577	17,317,010		86,567
Sume defalcate din TVA (cod 11.02.01+11.02.02+11.02.05 + 11.02.06)	11.02	32,915,000	17,063,000	17,063,000		17,063,000	17,063,000		
Sume defalcate din taxa pe valoarea adaugata pentru finantarea cheituleilor descentralizate la nivelul judetelor	11.02.01	23,618,000	12,400,000	12,400,000		12,400,000	12,400,000		
Sume defalcate din taxa pe valoarea adaugata pentru drumuri	11.02.05	3,278,000	1,650,000	1,650,000		1,650,000	1,650,000		
Sume defalcate din taxa pe valoarea adaugata pentru echilibrarea bugetelor locale	11.02.06	6,019,000	3,013,000	3,013,000		3,013,000	3,013,000		
Taxe pe utilizarea bunurilor, autorizarea utilizarii bunurilor sau pe desfaurarea de activitati (cod 16.02.02+16.02.03+16.02.50)	16.02	600,000	300,000	340,577		340,577	254,010		86,567
Taxa asupra mijloacelor de transport (cod 16.02.02.01+16.02.02.02)	16.02.02	600,000	300,000	340,577		340,577	254,010		86,567
Taxa asupra mijloacelor de transport detinute de persoane fizice*)	16.02.02.01	200,000	100,000	79,854		79,854	59,574		20,280
Taxa asupra mijloacelor de transport detinute de persoane juridice*)	16.02.02.02	400,000	200,000	260,723		260,723	194,436		66,287
C. VENITURI NEFISCALE (cod 00.13+00.14)	00.12	2,291,000	1,149,000	2,042,121		2,042,121	820,323		1,221,798
C1. VENITURI DIN PROPRIETATE (cod 30.02+31.02)	00.13	61,000	31,000	26,668		26,668	26,668		
Venituri din proprietate (cod 30.02.01+30.02.05+30.02.08+30.02.50)	30.02	61,000	31,000	26,668		26,668	26,668		
Venituri din concesiuni si inchirieri (cod 30.02.05.30)	30.02.05	20,000	10,000	8,697		8,697	8,697		

DENUMIREA INDICATORILOR	Cod indicator	Prevederi bugetare aprobate la finele perioadei de raportare	Prevederi bugetare trimestriale cumulate	Drepturi constatate			Incasari realizate	Stingeri pe alte cai decat incasari	Drepturi constatate de incasat
				Total, din care:	din anii precedenti	din anul curent			
<b>A</b>	<b>B</b>	<b>1</b>	<b>2</b>	<b>3=4+5</b>	<b>4</b>	<b>5</b>	<b>6</b>	<b>7</b>	<b>8=3-6-7</b>
Alte venituri din concesiuni si inchirieri de catre institutiile publice	30.02.05.30	20,000	10,000	8,697		8,697	8,697		
Venituri din dividende (cod 30.02.08.02+30.02.08.03)	30.02.08	1,000	1,000						
Venituri din dividende de la alti platitori	30.02.08.02	1,000	1,000						
Alte venituri din proprietate	30.02.50	40,000	20,000	17,971		17,971	17,971		
<b>C2. VANZARI DE BUNURI SI SERVICII (cod 33.02+34.02+35.02+36.02+37.02)</b>	<b>00.14</b>	<b>2,230,000</b>	<b>1,118,000</b>	<b>2,015,453</b>		<b>2,015,453</b>	<b>793,655</b>		<b>1,221,798</b>
Venituri din prestari de servicii si alte activitati (cod 33.02.08+33.02.10+33.02.12+33.02.24+33.02.27+33.02.28+33.02.50)	33.02	2,160,000	1,080,000	1,901,819		1,901,819	680,021		1,221,798
Venituri din prestari de servicii	33.02.08	660,000	330,000	275,965		275,965	275,965		
Alte venituri din prestari de servicii si alte activitati	33.02.50	1,500,000	750,000	1,625,854		1,625,854	404,056		1,221,798
<b>Amenzi, penalitati si confiscari (cod 35.02.01 la 35.02.03+35.02.50)</b>	<b>35.02</b>	<b>50,000</b>	<b>24,000</b>	<b>42,163</b>		<b>42,163</b>	<b>42,163</b>		
Venituri din amenzi si alte sanctiuni aplicate potrivit dispozitiilor legale (cod 35.02.01.02)	35.02.01	50,000	24,000	42,163		42,163	42,163		
Venituri din amenzi si alte sanctiuni aplicate de catre alte institutii de specialitate	35.02.01.02	50,000	24,000	42,163		42,163	42,163		
<b>Diverse venituri (cod 36.02.01+36.02.05+36.02.06 +36.02.07+36.02.11+36.02.14+36.02.22+36.02.23+36.02.50)</b>	<b>36.02</b>	<b>10,000</b>	<b>4,000</b>	<b>53,763</b>		<b>53,763</b>	<b>53,763</b>		
Alte venituri	36.02.50	10,000	4,000	53,763		53,763	53,763		
<b>Transferuri voluntare, altele decat subventiile (cod 37.02.01+37.02.03 la 37.02.05+37.02.50)</b>	<b>37.02</b>	<b>10,000</b>	<b>10,000</b>	<b>17,708</b>		<b>17,708</b>	<b>17,708</b>		
Donatii si sponsorizati	37.02.01	10,000	10,000	17,708		17,708	17,708		
<b>II. VENITURI DIN CAPITAL (cod 39.02)</b>	<b>00.15</b>			<b>8,318</b>		<b>8,318</b>	<b>8,318</b>		
Venituri din valorificarea unor bunuri (cod 39.02.01+39.02.03+39.02.04+39.02.07+39.02.10)	39.02			8,318		8,318	8,318		
Venituri din valorificarea unor bunuri ale institutiilor publice	39.02.01			8,318		8,318	8,318		
<b>III. OPERATIUNI FINANCIARE (cod 40.02)</b>	<b>00.16</b>			<b>4,700,000</b>		<b>4,700,000</b>	<b>4,700,000</b>		
<b>Incasari din rambursarea imprumuturilor acordate (cod 40.02.06+40.02.07+40.02.10+40.02.11+40.02.13+40.02.14+40.02.16+40.02.50)</b>	<b>40.02</b>			<b>4,700,000</b>		<b>4,700,000</b>	<b>4,700,000</b>		
Sume din exced. anului precedent pentru acoperirea golurilor temporare de casa ale sectiunii de functionare	40.02.11			1,700,000		1,700,000	1,700,000		
Sume din exced. bugetului local utilizate pentru finantarea cheltuielilor sectiunii de dezvoltare	40.02.14			3,000,000		3,000,000	3,000,000		
<b>IV. SUBVENTII (cod 00.18)</b>	<b>00.17</b>	<b>40,859,040</b>	<b>14,819,010</b>	<b>8,373,498</b>		<b>8,373,498</b>	<b>8,373,498</b>		
<b>SUBVENTII DE LA ALTE NIVELE ALE ADMINISTRATIEI PUBLICE (cod 42.02+43.02)</b>	<b>00.18</b>	<b>40,859,040</b>	<b>14,819,010</b>	<b>8,373,498</b>		<b>8,373,498</b>	<b>8,373,498</b>		

DENUMIREA INDICATORILOR	Cod indicator	Prevederi bugetare aprobate la finele perioadei de raportare		Prevederi bugetare trimestriale cumulate	Drepturi constatate			Incasari realizate	Stingeri pe alte cai decat incasari	Drepturi constatate de incasat	
		1			2	Total, din care:	din anii precedenti				din anul curent
		1	2								
A	B				3=4+5	4	5	6	7	8=3-6-7	
Subventii de la bugetul de stat (cod 42.02.01+42.02.05+42.02.10+42.02.12 la 42.02.21+42.02.28+42.02.29+42.02.32 la 42.02.36+42.02.40 la 42.02.42+42.02.44 la 42.02.46+42.02.51+42.02.52+42.02.54+42.02.55+42.02.62+42.02.63+42.02.64+42.02.65)											
Subventii de la bugetul de stat catre bugetele locale necesare sustinerii derularii proiectelor finantate din fonduri externe nerambursabile (FEN) postaderare	42.02.20	40,859,040	14,819,010	6,300,000	8,373,498		8,373,498	8,373,498			
Finantarea drepturilor acordate persoanelor cu handicap	42.02.21	24,622,000		7,141,000	6,897,248		6,897,248	6,897,248			
Sume primite de la administratiile locale in cadrul programelor FEAGA implementate de APIA	42.02.42	13,364,000		63,000	46,315		46,315	46,315			
Subventii din bugetul de stat pentru finantarea camerelor agricole	42.02.44	445,200	239,000		229,100		229,100	229,100			
Subventii primite de la bugetul de stat pentru finantarea investitiilor pentru institutii publice de asistenta sociala si unitati de asistenta medico-sociale	42.02.52	1,076,010	1,076,010		301,700		301,700	301,700			
Finantarea Programului National de Dezvoltare Locala	42.02.65	1,288,830									
Sume primite de la UE/alii donatori in contul platilor efectuate si prefinantari ( cod 45.02.01 la 45.02.05+45.02.07+45.02.08+45.02.15 la 45.02.21)	45.02	57,474,000	13,604,000		1,352,047		1,352,047	1,352,047			
Fondul European de Dezvoltare Regionala (cod 45.02.01.01 la 45.02.01.03)	45.02.01	57,131,000	13,568,000		1,316,245		1,316,245	1,316,245			
Sume primite in contul platilor efectuate in anul curent	45.02.01.01	56,520,000	12,957,000		57,950		57,950	57,950			
Sume primite in contul platilor efectuate in anii anteriori	45.02.01.02				1,258,295		1,258,295	1,258,295			
Prefinantare	45.02.01.03	611,000	611,000								
Fondul Social European (cod 45.02.02.01 la 45.02.02.03)	45.02.02	343,000	36,000		35,802		35,802	35,802			
Sume primite in contul platilor efectuate in anul curent	45.02.02.01	307,000									
Prefinantare	45.02.02.03	36,000	36,000		35,802		35,802	35,802			
VENITURILE SECTIUNII DE FUNCTIONARE (cod 00.02+00.16+00.17) - TOTAL	00.01	73,071,200	37,651,000		39,640,816		39,640,816	38,332,451		1,308,365	
I. VENITURI CURENTE (cod 00.03+00.12)	00.02	59,199,000	30,208,000		30,768,153		30,768,153	29,459,788		1,308,365	
A. VENITURI FISCALE (cod 00.04+00.09+00.10+00.11)	00.03	56,908,000	29,059,000		28,726,032		28,726,032	28,639,465		86,567	
A1. IMPOZIT PE VENIT, PROFIT SI CASTIGURI DIN CAPITAL (cod 00.05+00.06+00.07)	00.04	23,393,000	11,696,000		11,322,455		11,322,455	11,322,455			
A1.2. IMPOZIT PE VENIT, PROFIT SI CASTIGURI DIN CAPITAL DE LA PERSOANE FIZICE (cod 03.02+04.02)	00.06	23,393,000	11,696,000		11,322,455		11,322,455	11,322,455			
Cote si sume defalcate din impozitul pe venit (cod 04.02.01+04.02.04)	04.02	23,393,000	11,696,000		11,322,455		11,322,455	11,322,455			
Cote defalcate din impozitul pe venit	04.02.01	16,200,000	8,100,000		7,841,035		7,841,035	7,841,035			
Sume alocate din cotele defalcate din impozitul pe venit pentru echilibrarea bugetelor locale	04.02.04	7,193,000	3,596,000		3,481,420		3,481,420	3,481,420			
A4.IMPOZITE SI TAXE PE BUNURI SI SERVICII (cod 11.02+12.02+15.02+16.02)	00.10	33,515,000	17,363,000		17,403,577		17,403,577	17,317,010		86,567	


DENUMIREA INDICATORILOR	Cod indicator	Prevederi bugetare aprobate la finele perioadei de raportare		Prevederi bugetare trimestriale cumulate	Drepturi c...statare			Stingeri pe alte cai decat incasari	Drepturi constatate de incasat
		1	2		Total, din care: 3=4+5	din anii precedenti	din anul curent		
<b>A</b>	<b>B</b>								
Sume defalcate din TVA (cod 11.02.01+11.02.02+11.02.05+11.02.06)	11.02	32,915,000	17,063,000	17,063,000	17,063,000	17,063,000	17,063,000	17,063,000	8=3-6-7
Sume defalcate din taxa pe valoarea adaugata pentru finantarea cheltuielilor descentralizate la nivelul judetelor	11.02.01	23,618,000	12,400,000	12,400,000	12,400,000	12,400,000	12,400,000	12,400,000	
Sume defalcate din taxa pe valoarea adaugata pentru drumuri	11.02.05	3,278,000	1,650,000	1,650,000	1,650,000	1,650,000	1,650,000	1,650,000	
Sume defalcate din taxa pe valoarea adaugata pentru echilibrarea bugetelor locale	11.02.06	6,019,000	3,013,000	3,013,000	3,013,000	3,013,000	3,013,000	3,013,000	
Taxe pe utilizarea bunurilor, autorizarea utilizarii bunurilor sau pe desfaurarea de activitati (cod 16.02.02+16.02.03+16.02.50)	16.02	600,000	300,000	300,000	340,577	340,577	254,010	254,010	86,567
Taxa asupra mijloacelor de transport (cod 16.02.02.01+16.02.02.02)	16.02.02	600,000	300,000	300,000	340,577	340,577	254,010	254,010	86,567
Taxa asupra mijloacelor de transport delinute de persoane fizice*)	16.02.02.01	200,000	100,000	100,000	79,854	79,854	59,574	59,574	20,280
Taxa asupra mijloacelor de transport delinute de persoane juridice*)	16.02.02.02	400,000	200,000	200,000	260,723	260,723	194,436	194,436	66,287
<b>C. VENITURI NEFISCALE (cod 00.13+00.14)</b>	<b>00.12</b>	<b>2,291,000</b>	<b>1,149,000</b>	<b>1,149,000</b>	<b>2,042,121</b>	<b>2,042,121</b>	<b>820,323</b>	<b>820,323</b>	<b>1,221,798</b>
<b>C1. VENITURI DIN PROPRIETATE (cod 30.02+31.02)</b>	<b>00.13</b>	<b>61,000</b>	<b>31,000</b>	<b>31,000</b>	<b>26,668</b>	<b>26,668</b>	<b>26,668</b>	<b>26,668</b>	
Venituri din proprietate (cod 30.02.01+30.02.05+30.02.08+30.02.50)	30.02	61,000	31,000	31,000	26,668	26,668	26,668	26,668	
Venituri din concesiuni si inchirieri (cod 30.02.05.30)	30.02.05	20,000	10,000	10,000	8,697	8,697	8,697	8,697	
Alte venituri din concesiuni si inchirieri de catre institutiile publice	30.02.05.30	20,000	10,000	10,000	8,697	8,697	8,697	8,697	
Venituri din dividende (cod 30.02.08.02+30.02.08.03)	30.02.08	1,000	1,000	1,000					
Venituri din dividende de la alti platitori	30.02.08.02	1,000	1,000	1,000					
Alte venituri din proprietate	30.02.50	40,000	20,000	20,000	17,971	17,971	17,971	17,971	
<b>C2. VANZARI DE BUNURI SI SERVICII (cod 33.02+34.02+35.02+36.02+37.02)</b>	<b>00.14</b>	<b>2,230,000</b>	<b>1,118,000</b>	<b>1,118,000</b>	<b>2,015,453</b>	<b>2,015,453</b>	<b>793,655</b>	<b>793,655</b>	<b>1,221,798</b>
Venituri din prestari de servicii si alte activitati (cod 33.02.08+33.02.10+33.02.12+33.02.24+33.02.27+33.02.28+33.02.50)	33.02	2,160,000	1,080,000	1,080,000	1,901,819	1,901,819	680,021	680,021	1,221,798
Venituri din prestari de servicii	33.02.08	660,000	330,000	330,000	275,965	275,965	275,965	275,965	
Alte venituri din prestari de servicii si alte activitati	33.02.50	1,500,000	750,000	750,000	1,625,854	1,625,854	404,056	404,056	1,221,798
<b>Amenzi, penalitati si confiscari (cod 35.02.01 la 35.02.03+35.02.50)</b>	<b>35.02</b>	<b>50,000</b>	<b>24,000</b>	<b>24,000</b>	<b>42,163</b>	<b>42,163</b>	<b>42,163</b>	<b>42,163</b>	
Venituri din amenzi si alte sanctiuni aplicate potrivit dispozitiilor legale (cod 35.02.01.02)	35.02.01	50,000	24,000	24,000	42,163	42,163	42,163	42,163	
Venituri din amenzi si alte sanctiuni aplicate de catre alte institutii de specialitate	35.02.01.02	50,000	24,000	24,000	42,163	42,163	42,163	42,163	
<b>Diverse venituri (cod 36.02.01+36.02.05+36.02.06+36.02.11+36.02.14+36.02.50)</b>	<b>36.02</b>	<b>10,000</b>	<b>4,000</b>	<b>4,000</b>	<b>53,763</b>	<b>53,763</b>	<b>53,763</b>	<b>53,763</b>	




DENUMIREA INDICATORILOR	Cod indicator	Prevederi bugetare aprobate la finele perioadei de raportare		Prevederi bugetare trimestriale cumulate	Drepturi constatate			Stingeri pe alte cai decat incasari	Drepturi constatate de incasat
		1	2		Total, din care:	din anii precedenti	din anul curent		
A	B				3=4+5	4	5	7	8=3-6-7
Alte venituri	36.02.50	10,000	4,000		53,763		53,763		
Transferuri voluntare, altele decat subventiile (cod 37.02.01+37.02.03+37.02.50)	37.02	10,000	10,000		17,708		17,708		
Donatii si sponsorizati	37.02.01	10,000	10,000		17,708		17,708		
III. OPERATIUNI FINANCIARE (cod 40.02)	00.16				1,700,000		1,700,000		
Incasari din rambursarea imprumuturilor acordate (cod 40.02.06+40.02.07+40.02.10+40.02.11+40.02.50)	40.02				1,700,000		1,700,000		
Suma din exced. anului precedent pentru acoperirea golurilor temporare de casa ale sectiunii de functionare	40.02.11				1,700,000		1,700,000		
IV. SUBVENTII (cod 00.18)	00.17	13,872,200	7,443,000		7,172,663		7,172,663		
SUBVENTII DE LA ALTE NIVELE ALE ADMINISTRATIEI PUBLICE (cod 42.02+43.02)	00.18	13,872,200	7,443,000		7,172,663		7,172,663		
Subventii de la bugetul de stat (cod 42.02.21+42.02.28+42.02.32 la 42.02.36+42.02.41+42.02.42+42.02.44 la 42.02.46+42.02.51+42.02.54+42.02.63+42.02.64)	42.02	13,872,200	7,443,000		7,172,663		7,172,663		
Finantarea drepturilor acordate persoanelor cu handicap	42.02.21	13,364,000	7,141,000		6,897,248		6,897,248		
Suma primite de la administratiile locale in cadrul programelor FEAGA implementate de APIA	42.02.42	63,000	63,000		46,315		46,315		
Subventii din bugetul de stat pentru finantarea camerelor agricole	42.02.44	445,200	239,000		229,100		229,100		
VENITURILE SECTIUNII DE DEZVOLTARE (00.02+00.15+00.16+00.17+45.02)- TOTAL	00.01	84,460,840	20,980,010		5,561,200		5,561,200		
II. VENITURI DIN CAPITAL (cod 39.02)	00.15				8,318		8,318		
Venituri din valorificarea unor bunuri (cod 39.02.01+39.02.03+39.02.04+39.02.07+39.02.10)	39.02				8,318		8,318		
Venituri din valorificarea unor bunuri ale institutiilor publice	39.02.01				8,318		8,318		
III. OPERATIUNI FINANCIARE (cod 40.02)	00.16				3,000,000		3,000,000		
Incasari din rambursarea imprumuturilor acordate (cod 40.02.13+40.02.14+40.02.16)	40.02				3,000,000		3,000,000		
Suma din exced. bugetului local utilizate pentru finantarea cheltuielilor sectiunii de dezvoltare	40.02.14				3,000,000		3,000,000		
IV. SUBVENTII (cod 00.18)	00.17	26,986,840	7,376,010		1,200,835		1,200,835		
SUBVENTII DE LA ALTE NIVELE ALE ADMINISTRATIEI PUBLICE (cod 42.02)	00.18	26,986,840	7,376,010		1,200,835		1,200,835		
Subventii de la bugetul de stat (cod 42.02.01+42.02.05+42.02.10+42.02.12 la 42.02.20+42.02.29+42.02.40+42.02.51+42.02.52+42.02.55+42.02.62+42.02.63+42.02.65)	42.02	26,986,840	7,376,010		1,200,835		1,200,835		
Subventii de la bugetul de stat catre bugetele locale necesare sustinerii derulării proiectelor finanțate din fonduri externe nerambursabile (FEN) postaderare	42.02.20	24,622,000	6,300,000		899,135		899,135		

DENUMIREA INDICATORILOR	Cod indicator	Prevederi bugetare aprobate la finele perioadei de raportare	Prevederi bugetare trimestriale cumulate	Drepturi constatate			Incasari realizate	Stingeri pe alte cai decat incasari	Drepturi constatate de incasat de incasat		
				1	2	Total, din care:				din anii precedenti	din anul curent
<b>A</b>	<b>B</b>										
Subventii primite de la bugetul de stat pentru finantarea investitiilor pentru institutii publice de asistenta sociala si unitati de asistenta medico-sociale	42.02.52	1,076,010	1,076,010	301,700		301,700	6	7	8=3-6-7		
Finantarea Programului National de Dezvoltare Locala	42.02.65	1,288,830									
<b>Sume primite de la UE/alti donatori in contul platilor efectuate si prefinantari ( cod 45.02.01 la 45.02.05+45.02.07+45.02.08+45.02.15 la 45.02.21)</b>	<b>45.02</b>	<b>57,474,000</b>	<b>13,604,000</b>	<b>1,352,047</b>		<b>1,352,047</b>					
Fondul European de Dezvoltare Regionala (cod 45.02.01.01 la 45.02.01.03)	45.02.01	57,131,000	13,568,000	1,316,245		1,316,245					
Sume primite in contul platilor efectuate in anul curent	45.02.01.01	56,520,000	12,957,000	57,950		57,950					
Sume primite in contul platilor efectuate in anii anteriori	45.02.01.02			1,258,295		1,258,295					
Prefinantare	45.02.01.03	611,000	611,000								
Fondul Social European (cod 45.02.02.01 la 45.02.02.03)	45.02.02	343,000	36,000	35,802		35,802					
Sume primite in contul platilor efectuate in anul curent	45.02.02.01	307,000									
Prefinantare	45.02.02.03	36,000	36,000	35,802		35,802					

Conducatorul institutiei,



Conducatorul compartimentului financiar- contabil,

**CONTUL DE EXECUTIE A BUGETULUI LOCAL - CHELTUIELI**  
la data de 30 Iunie 2014

cod 21

- lei -

Denumirea indicatorilor	Cod indicator	Credite de angajament	Credite bugetare		Angajamente bugetare	Angajamente legale	Plati efectuate	Angajamente legale de platit	Cheltuieli efective
			anuale aprobate la finele perioadei de raportare	trimestriale cumulate					
<b>A</b>	<b>B</b>	<b>1</b>	<b>2</b>	<b>3</b>	<b>4</b>	<b>5</b>	<b>6</b>	<b>7=5-6</b>	<b>8</b>
TOTAL CHELTUIELI (cod 50.02+59.02+63.02+70.02+74.02+79.02)	49.02	97,510,156	180,548,630	71,690,800	41,885,724	41,885,724	39,743,906	2,141,818	35,168,848
Partea I - a SERVICIIL PUBLICE GENERALE (cod 51.02+54.02+55.02+56.02)	50.02	14,299,000	27,363,500	12,956,200	7,743,918	7,743,918	7,742,926	992	6,261,766
Autoritati publice si actiuni externe (cod 51.02.01)	51.02	14,231,000	25,972,000	12,566,000	7,536,981	7,536,981	7,535,989	992	6,054,829
Autoritati executive si legislative (cod 51.02.01.03)	51.02.01	14,231,000	25,972,000	12,566,000	7,536,981	7,536,981	7,535,989	992	6,054,829
Autoritati executive	51.02.01.03	14,231,000	25,972,000	12,566,000	7,536,981	7,536,981	7,535,989	992	6,054,829
Alte servicii publice generale (cod 54.02.05 la 54.02.07+54.02.10+54.02.50)	54.02	68,000	1,041,500	350,200	206,937	206,937	206,937		206,937
Fondul de rezerva bugetara la dispozitia autoritatilor locale	54.02.05		67,500	24,000					
Servicii publice comunitare de evidenta a persoanelor	54.02.10		418,000	238,200	194,000	194,000	194,000		194,000
Alte servicii publice generale	54.02.50	68,000	556,000	88,000	12,937	12,937	12,937		12,937
Tranzactii privind datoria publica si imprumuturi	55.02		350,000	40,000					
Partea a II - a APARARE, ORDINE PUBLICA SI SIGURANTA NATIONALA (cod 60.02+61.02)	59.02	140,000	490,000	388,800	160,523	160,523	160,523		134,408
Aparare nationala	60.02	60,000	310,000	224,500	123,824	123,824	123,824		119,046
Aparare nationala	60.02.02	60,000	310,000	224,500	123,824	123,824	123,824		119,046
Ordine publica si siguranta nationala (cod 61.02.03+61.02.05+61.02.50)	61.02	80,000	180,000	164,300	36,699	36,699	36,699		15,362
Protectie civila si protectia contra incendiilor (protectie civila nonmilitara)	61.02.05	80,000	180,000	164,300	36,699	36,699	36,699		15,362
Partea a III - a CHELTUIELI SOCIAL - CULTURALE (cod 65.02+66.02+67.02+68.02)	63.02	33,856,326	90,735,100	39,987,600	29,224,280	29,224,280	27,083,454	2,140,826	26,995,530
Invatamant (cod 65.02.03 la 65.02.05+65.02.07+65.02.11+65.02.50)	65.02		10,238,000	6,269,000	5,514,608	5,514,608	5,514,608		5,522,581
Invatamant preocolar si primar (cod 65.02.03.01+65.02.03.02)	65.02.03		3,016,000	2,105,000	1,746,917	1,746,917	1,746,917		1,746,916
Invatamant preocolar	65.02.03.01		744,000	485,000	387,385	387,385	387,385		387,385
Invatamant primar	65.02.03.02		2,272,000	1,620,000	1,359,532	1,359,532	1,359,532		1,359,531
Invatamant secundar (cod 65.02.04.01 la 65.02.04.03)	65.02.04		1,853,000	1,274,000	1,079,954	1,079,954	1,079,954		1,079,954
Invatamant secundar inferior	65.02.04.01		1,853,000	1,274,000	1,079,954	1,079,954	1,079,954		1,079,954
Invatamant nedefinit prin nivel (cod 65.02.07.04)	65.02.07		5,069,000	2,740,000	2,587,737	2,587,737	2,587,737		2,595,711
Invatamant special	65.02.07.04		5,069,000	2,740,000	2,587,737	2,587,737	2,587,737		2,595,711
Alte cheltuieli in domeniul invatamantului	65.02.50		300,000	150,000	100,000	100,000	100,000		100,000
<b>Sanatare (cod 66.02.06+66.02.08+66.02.50)</b>	<b>66.02</b>	<b>33,430,292</b>	<b>35,709,000</b>	<b>9,688,000</b>	<b>377,942</b>	<b>377,942</b>	<b>377,942</b>		<b>303,719</b>
Servicii medicale in unitati sanitare cu paturi (cod 66.02.06.01+66.02.06.03)	66.02.06	33,430,292	35,529,000	9,538,000	257,942	257,942	257,942		183,719

Denumirea indicatorilor	Cod indicator	Credite de angajament	Credite bugetare			Angajamente legate	Plati efectuate	Angajamente legale de platit	Cheltuieli efective
			anuale aprobate la finele perioadei de raportare	trimestriale cumulate	3				
A	B	1	2	3	4	5	6	7=5-6	8
Spitale generale	66.02.06.01	33,430,292	35,529,000	9,538,000	257,942	257,942	257,942		183,719
Alte cheltuieli in domeniul sanatatii (cod 66.02.50.50)	66.02.50		180,000	150,000	120,000	120,000	120,000		120,000
Alte institutii si actiuni sanitare	66.02.50.50		180,000	150,000	120,000	120,000	120,000		120,000
<b>Cultura, recreere si religie (cod 67.02.03+67.02.05+67.02.06+67.02.50)</b>	<b>67.02</b>	<b>15,100</b>	<b>10,919,100</b>	<b>5,745,100</b>	<b>4,721,145</b>	<b>4,721,145</b>	<b>4,721,145</b>		<b>4,744,524</b>
Servicii culturale (cod 67.02.03.02 la 67.02.03.08+67.02.03.12+67.02.03.30)	67.02.03		7,174,000	3,782,000	3,281,846	3,281,846	3,281,846		3,303,225
Biblioteci publice comunale, oraseneoti, municipale	67.02.03.02		1,091,000	482,800	419,946	419,946	419,946		441,325
Muzee	67.02.03.03		2,007,000	1,034,000	968,000	968,000	968,000		968,000
Institutii publice de spectacole si concerte	67.02.03.04		1,642,000	890,800	843,500	843,500	843,500		843,500
Scoli populare de arta si meserii	67.02.03.05		831,000	499,400	438,400	438,400	438,400		438,400
Centre de conservarea si promovarea culturii traditionale	67.02.03.08		1,603,000	875,000	612,000	612,000	612,000		612,000
Servicii recreative si sportive (cod 67.02.05.01 la 67.02.05.03)	67.02.05		750,000	475,000	288,996	288,996	288,996		290,996
Sport	67.02.05.01		600,000	400,000	256,000	256,000	256,000		258,000
Tineret	67.02.05.02		100,000	50,000	32,996	32,996	32,996		32,996
Intretinere gradini publice, parcuri, zone verzi, baze sportive si de agrement	67.02.05.03		50,000	25,000					
Servicii religioase	67.02.06		2,005,000	1,008,000	1,002,753	1,002,753	1,002,753		1,002,753
Alte servicii in domeniile culturii, recreerii si religiei	67.02.50	15,100	990,100	450,100	147,550	147,550	147,550		147,550
<b>Asigurari si asistenta sociala (cod 68.02.04 la 68.02.06+68.02.10+68.02.11+68.02.12+68.02.15+68.02.50)</b>	<b>68.02</b>	<b>410,934</b>	<b>33,869,000</b>	<b>18,315,500</b>	<b>18,610,585</b>	<b>18,610,585</b>	<b>16,469,759</b>	<b>2,140,826</b>	<b>16,424,706</b>
Asistenta acordata persoanelor in virsta	68.02.04		1,464,000	655,000	630,714	630,714	587,512	43,202	692,868
Asistenta sociala in caz de boli si invaliditati (cod 68.02.05.02)	68.02.05		13,364,000	7,141,000	8,055,760	8,055,760	6,874,486	1,181,274	6,924,179
Asistenta sociala in caz de invaliditate	68.02.05.02		13,364,000	7,141,000	8,055,760	8,055,760	6,874,486	1,181,274	6,924,179
Asistenta sociala pentru familie si copii	68.02.06	410,934	19,041,000	10,519,500	9,924,111	9,924,111	9,007,761	916,350	8,807,659
<b>Partea a IV - a SERVICIILOR SI DEZVOLTAREA PUBLICA, LOCUINTE, MEDIU SI APE (cod 70.02+74.02)</b>		<b>35,660,000</b>	<b>41,259,000</b>	<b>11,832,000</b>	<b>2,743,020</b>	<b>2,743,020</b>	<b>2,743,020</b>		
Locuinte, servicii si dezvoltare publica (cod 70.02.03+70.02.05 la 70.02.07+70.02.50)	70.02	147,000	147,000	147,000					
Locuinte (cod 70.02.03.01+70.02.03.30)	70.02.03	147,000	147,000	147,000					
Dezvoltarea sistemului de locuinte	70.02.03.01	147,000	147,000	147,000					
<b>Protectia mediului (cod 74.02.03+74.02.05+74.02.06)</b>	<b>74.02</b>	<b>35,513,000</b>	<b>41,112,000</b>	<b>11,685,000</b>	<b>2,743,020</b>	<b>2,743,020</b>	<b>2,743,020</b>		
Salubritate si gestiunea deoerurilor (cod 74.02.05.01+74.02.05.02)	74.02.05	35,513,000	41,112,000	11,685,000	2,743,020	2,743,020	2,743,020		
Colectarea, tratarea si distugerea deoerurilor	74.02.05.02	35,513,000	41,112,000	11,685,000	2,743,020	2,743,020	2,743,020		
<b>Partea a V - a ACTIUNI ECONOMICE (cod 80.02+81.02+83.02+84.02+87.02)</b>	<b>79.02</b>	<b>13,554,830</b>	<b>20,701,030</b>	<b>6,526,200</b>	<b>2,013,983</b>	<b>2,013,983</b>	<b>2,013,983</b>		<b>1,777,144</b>
Agricultura, silvicultura, piscicultura si vanatoarea (cod 83.02.03)	83.02		445,200	239,000	229,100	229,100	229,100		229,100
Agricultura (cod 83.02.03.03+83.02.03.07+83.02.03.30)	83.02.03		445,200	239,000	229,100	229,100	229,100		229,100
Camere agricole	83.02.03.07		445,200	239,000	229,100	229,100	229,100		229,100
<b>Transporturi (cod 84.02.03+84.02.04+84.02.06+84.02.50)</b>	<b>84.02</b>	<b>5,765,830</b>	<b>11,765,830</b>	<b>5,850,000</b>	<b>1,511,848</b>	<b>1,511,848</b>	<b>1,511,848</b>		<b>1,275,009</b>

Denumirea indicatorilor	Cod indicator	Credite de angajament	Credite bugetare			Angajamente bugetare	Angajamente legale	Plati efectuate	Angajamente legale de platit	Cheltuieli efective
			anuale aprobate la finele perioadei de raportare		trimestriale cumulate					
			2	3						
<b>A</b>	<b>B</b>	<b>1</b>	<b>2</b>	<b>3</b>	<b>4</b>	<b>5</b>	<b>6</b>	<b>7=5-6</b>	<b>8</b>	
Transport rutier (cod 84.02.03.01 la 84.02.03.03)	84.02.03	5,765,830	11,765,830	5,850,000	1,511,848	1,511,848	1,511,848		1,275,009	
Drumuri si poduri	84.02.03.01	5,765,830	11,765,830	5,850,000	1,511,848	1,511,848	1,511,848		1,275,009	
Alte actiuni economice (cod 87.02.01+87.02.03 la 87.02.05+87.02.50)	87.02	7,789,000	8,490,000	437,200	273,035	273,035	273,035		273,035	
Proiecte de dezvoltare multifunctionale	87.02.05	7,789,000	7,789,000	50,000						
Alte actiuni economice	87.02.50		701,000	387,200	273,035	273,035	273,035		273,035	
Partea a VII-a REZERVE, EXCEDENT/DEFICIT	96.02	-97,510,156	-180,548,630	-71,690,800	-41,885,724	-41,885,724	-39,743,906	-2,141,818	-35,168,948	
CHELTUIELILE SECTIUNII DE FUNCTIONARE (cod 50.02+59.02+63.02+70.02+74.02+79.02)	49.02SF		73,071,200	41,118,200	36,424,605	36,424,605	34,283,779	2,140,826	34,532,951	
Partea I - a SERVICIIL PUBLICE GENERALE (cod 51.02+54.02+55.02+56.02)	50.02		12,510,500	7,080,200	6,014,116	6,014,116	6,014,116		6,104,637	
Autoritati publice si actiuni externe (cod 51.02.01)	51.02		11,661,000	6,764,000	5,807,179	5,807,179	5,807,179		5,897,700	
Autoritati executive si legislative (cod 51.02.01.03)	51.02.01	X	X	X	X	X	X	X	X	
Autoritati executive	51.02.01.03	X	X	X	X	X	X	X	X	
Alte servicii publice generale (cod 54.02.05 la 54.02.07+54.02.10+54.02.50)	54.02		499,500	276,200	206,937	206,937	206,937		206,937	
Fondul de rezerva bugetara la dispozitia autoritatilor locale	54.02.05	X	X	X	X	X	X	X	X	
Servicii publice comunitare de evidenta a persoanelor	54.02.10	X	X	X	X	X	X	X	X	
Alte servicii publice generale	54.02.50	X	X	X	X	X	X	X	X	
Tranzactii privind datoria publica si imprumuturi	55.02		350,000	40,000						
Partea a II - a APARARE, ORDINE PUBLICA SI SIGURANTA NATIONALA (cod 60.02+61.02)	59.02		350,000	248,800	160,523	160,523	160,523		134,408	
Aparare (cod 60.02.02)	60.02		250,000	164,500	123,824	123,824	123,824		119,046	
Aparare nationala	60.02.02	X	X	X	X	X	X	X	X	
Ordine publica si siguranta nationala (cod 61.02.03+61.02.05+61.02.50)	61.02		100,000	84,300	36,699	36,699	36,699		15,362	
Protectie civila si protectia contra incendiilor (protectie civila nonmilitara)	61.02.05	X	X	X	X	X	X	X	X	
Partea a III - a CHELTUIELI SOCIAL - CULTURALE (cod 65.02+66.02+67.02+68.02)	63.02		53,076,500	29,261,000	28,480,822	28,480,822	26,339,996	2,140,826	26,524,762	
Invatamant (cod 65.02.03+65.02.04+65.02.05+65.02.07+65.02.11+65.02.50)	65.02		10,238,000	6,269,000	5,514,608	5,514,608	5,514,608		5,514,399	
Invatamant precolar si primar (cod 65.02.03.01+65.02.03.02)	65.02.03	X	X	X	X	X	X	X	X	
Invatamant precolar	65.02.03.01	X	X	X	X	X	X	X	X	
Invatamant primar	65.02.03.02	X	X	X	X	X	X	X	X	
Invatamant secundar (cod 65.02.04.01 la 65.02.04.03)	65.02.04	X	X	X	X	X	X	X	X	
Invatamant secundar inferior	65.02.04.01	X	X	X	X	X	X	X	X	
Invatamant nedefinitibil prin nivel (cod 65.02.07.04)	65.02.07	X	X	X	X	X	X	X	X	
Invatamant special	65.02.07.04	X	X	X	X	X	X	X	X	
Alte cheltuieli in domeniul invatamantului	65.02.50	X	X	X	X	X	X	X	X	
Sanatate (cod 66.02.06+66.02.08+66.02.50)	66.02		180,000	150,000	120,000	120,000	120,000		120,000	

Denumirea indicatorilor	Cod indicator	Credite de angajament	Credite bugetare		Angajamente bugetare	Angajamente legale	Plati efectuate	Angajamente legale de platit	Cheltuieli efective
			anuale aprobate la finele perioadei de raportare	trimestriale cumulate					
<b>A</b>	<b>B</b>	<b>1</b>	<b>2</b>	<b>3</b>	<b>4</b>	<b>5</b>	<b>6</b>	<b>7=5-6</b>	<b>8</b>
Alte cheltuieli in domeniul sanatatii (cod 66.02.50.50)	66.02.50	X	X	X	X	X	X	X	X
Alte institutii si actiuni sanitare	66.02.50.50	X	X	X	X	X	X	X	X
Cultura, recreere si religie (cod 67.02.03+67.02.05+67.02.06+67.02.50)	67.02		10,470,500	5,463,500	4,560,645	4,560,645	4,560,645		4,560,413
Servicii culturale (cod 67.02.03.02 la 67.02.03.08+67.02.03.12+67.02.03.30)	67.02.03	X	X	X	X	X	X	X	X
Biblioteci publice comunale, orasenesti, municipale	67.02.03.02	X	X	X	X	X	X	X	X
Muzee	67.02.03.03	X	X	X	X	X	X	X	X
Institutii publice de spectacole si concerte	67.02.03.04	X	X	X	X	X	X	X	X
Scoli populare de arta si meserii	67.02.03.05	X	X	X	X	X	X	X	X
Centre de conservarea si promovarea culturii traditionale	67.02.03.08	X	X	X	X	X	X	X	X
Servicii recreative si sportive (cod 67.02.05.01 la 67.02.05.03)	67.02.05	X	X	X	X	X	X	X	X
Sport	67.02.05.01	X	X	X	X	X	X	X	X
Tineret	67.02.05.02	X	X	X	X	X	X	X	X
Intretinere gradini publice, parcuri, zone verzi, baze sportive si de agrement	67.02.05.03	X	X	X	X	X	X	X	X
Servicii religioase	67.02.06	X	X	X	X	X	X	X	X
Alte servicii in domeniile culturii, recreerii si religiei	67.02.50	X	X	X	X	X	X	X	X
Asigurari si asistenta sociala (cod 68.02.04 la 68.02.06 +68.02.10+68.02.11+68.02.12+68.02.15+68.02.50)	68.02		32,188,000	17,378,500	18,285,569	18,285,569	16,144,743	2,140,826	16,329,950
Asistenta acordata persoanelor in vfrsta	68.02.04	X	X	X	X	X	X	X	X
Asistenta sociala in caz de boli si invaliditati (cod 68.02.05.02)	68.02.05	X	X	X	X	X	X	X	X
Asistenta sociala in caz de invaliditate	68.02.05.02	X	X	X	X	X	X	X	X
Asistenta sociala pentru familie si copii	68.02.06	X	X	X	X	X	X	X	X
Partea a V - a ACTIUNI ECONOMICE (cod 80.02+81.02+83.02+84.02+87.02)	79.02		7,134,200	4,528,200	1,769,144	1,769,144	1,769,144		1,769,144
Agricultura, silvicultura, piscicultura si vanatoarea (cod 83.02.03)	83.02		445,200	239,000	229,100	229,100	229,100		229,100
Agricultura (cod 83.02.03+83.02.03.07+83.02.03.30)	83.02.03	X	X	X	X	X	X	X	X
Camere agricole	83.02.03.07	X	X	X	X	X	X	X	X
Transporturi (cod 84.02.03+84.02.04+84.02.06+84.02.50)	84.02		6,000,000	3,910,000	1,275,009	1,275,009	1,275,009		1,275,009
Transport rutier (cod 84.02.03.01 la 84.02.03.03)	84.02.03	X	X	X	X	X	X	X	X
Drumuri si poduri	84.02.03.01	X	X	X	X	X	X	X	X
Alte actiuni economice (cod 87.02.01+87.02.03 la 87.02.05+87.02.50)	87.02		689,000	379,200	265,035	265,035	265,035		265,035
Alte actiuni economice	87.02.50	X	X	X	X	X	X	X	X
Partea a VII-a REZERVA, EXCEDENT/DEFICIT	96.02		-73,071,200	-41,118,200	-36,424,605	-36,424,605	-34,283,779	-2,140,826	-34,532,951
CHELTUIELILE SECTIUNII DE DEZVOLTARE (cod 50.02+59.02+63.02+70.02+74.02+79.02)	49.02	97,522,156	107,473,430	30,572,600	5,461,119	5,461,119	5,460,127	992	635,897


Denumirea indicatorilor	Cod indicator	Credite de angajament	Credite bugetare		Angajamente bugetare	Angajamente legale	Plati efectuate	Angajamente legale de platit	Cheltuieli efective
			anuale aprobate la finele perioadei de raportare	trimestriale cumulate					
<b>A</b>	<b>B</b>	<b>1</b>	<b>2</b>	<b>3</b>	<b>4</b>	<b>5</b>	<b>6</b>	<b>7=5-6</b>	<b>8</b>
Partea I - a SERVICIIL PUBLICE GENERALE (cod 51.02+54.02+55.02+56.02+57.02)	50.02	14,299,000	14,853,000	5,876,000	1,729,802	1,729,802	1,728,810	992	157,129
Autoritati publice si actiuni externe (cod 51.02.01)	51.02	14,231,000	14,311,000	5,802,000	1,729,802	1,729,802	1,728,810	992	157,129
Autoritati executive si legislative (cod 51.02.01.03)	51.02.01	X	X	X	X	X	X	X	X
Autoritati executive	51.02.01.03	X	X	X	X	X	X	X	X
Alte servicii publice generale (cod 54.02.05+54.02.06+54.02.07+54.02.10+54.02.50)	54.02	68,000	542,000	74,000					
Servicii publice comunitare de evidenta a persoanelor	54.02.10	X	X	X	X	X	X	X	X
Alte servicii publice generale	54.02.50	X	X	X	X	X	X	X	X
Partea a II - a APARARE, ORDINE PUBLICA SI SIGURANTA NATIONALA (cod 60.02+61.02)	59.02	140,000	140,000	140,000					
Aparare (cod 60.02.02)	60.02	60,000	60,000	60,000					
Aparare nationala	60.02.02	X	X	X	X	X	X	X	X
Ordine publica si siguranta nationala (cod 61.02.03+61.02.05+61.02.50)	61.02	80,000	80,000	80,000					
Protectie civila si protectia contra incendiilor (protectie civila nonmilitara)	61.02.05	X	X	X	X	X	X	X	X
Partea a III - a CHELTUIELI SOCIAL - CULTURALE (cod 65.02+66.02+67.02+68.02)	63.02	33,856,326	37,658,600	10,726,600	743,458	743,458	743,458		470,768
Invatamant (cod 65.02.03+65.02.04+65.02.05+65.02.07+65.02.11+65.02.50)	65.02								8,182
Invatamant nedefinitibil prin nivel (cod 65.02.07.04)	65.02.07	X	X	X	X	X	X	X	X
Invatamant special	65.02.07.04	X	X	X	X	X	X	X	X
Sanatate (cod 66.02.08+66.02.09+66.02.50)	66.02	33,430,292	35,529,000	9,538,000	257,942	257,942	257,942		183,719
Servicii medicale in unitati sanitare cu paturi (cod 66.02.06.01+66.02.06.03)	66.02.06	X	X	X	X	X	X	X	X
Spitale generale	66.02.06.01	X	X	X	X	X	X	X	X
Cultura, recreere si religie (cod 67.02.03+67.02.05+67.02.06+67.02.50)	67.02	15,100	448,600	251,600	160,500	160,500	160,500		184,111
Servicii culturale (cod 67.02.03.02 la 67.02.03.08+67.02.03.12+67.02.03.30)	67.02.03	X	X	X	X	X	X	X	X
Biblioteci publice comunale, oraseneoti, municipale	67.02.03.02	X	X	X	X	X	X	X	X
Muzee	67.02.03.03	X	X	X	X	X	X	X	X
Institutii publice de spectacole si concerte	67.02.03.04	X	X	X	X	X	X	X	X
Scooli populare de arta si meserii	67.02.03.05	X	X	X	X	X	X	X	X
Centre de conservarea si promovarea culturii traditionale	67.02.03.08	X	X	X	X	X	X	X	X
Alte servicii in domeniile culturii, recreerii si religiei	67.02.50	X	X	X	X	X	X	X	X
Asigurari si asistenta sociala (cod 68.02.04 la 68.02.06+68.02.10+68.02.11+68.02.12+68.02.15+68.02.50)	68.02	410,934	1,681,000	937,000	325,016	325,016	325,016		94,756
Asistenta acordata persoanelor in virsta	68.02.04	X	X	X	X	X	X	X	X
Asistenta sociala pentru familie si copii	68.02.06	X	X	X	X	X	X	X	X

Denumirea indicatorilor	Cod indicator	Credite de angajament	Credite bugetare		Angajamente bugetare	Angajamente legale	Plati efectuate	Angajamente legale de platit	Cheltuieli efective
			anuale aprobate la finele perioadei de raportare	trimestriale cumulate					
<b>A</b>	<b>B</b>	<b>1</b>	<b>2</b>	<b>3</b>	<b>4</b>	<b>5</b>	<b>6</b>	<b>7=5-6</b>	<b>8</b>
Partea a IV - a SERVICII SI DEZVOLTAREA PUBLICA, LOCUINTE, MEDIU SI APE (cod 70.02+74.02)		35,660,000	41,259,000	11,832,000	2,743,020	2,743,020	2,743,020		
Locuinte, servicii si dezvoltare publica (cod 70.02.03+70.02.05+70.02.06+70.02.07+70.02.50)	70.02	147,000	147,000	147,000					
Locuinte (cod 70.02.03.01+70.02.03.30)	70.02.03	X	X	X	X	X	X	X	X
Dezvoltarea sistemului de locuinte	70.02.03.01	X	X	X	X	X	X	X	X
Protectia mediului (cod 74.02.03+74.02.05+74.02.06)	74.02	35,513,000	41,112,000	11,685,000	2,743,020	2,743,020	2,743,020		
Salubritate si gestiunea deoaurilor (cod 74.02.05.01+74.02.05.02)	74.02.05	X	X	X	X	X	X	X	X
Colectarea, tratarea si distrugerea deoaurilor	74.02.05.02	X	X	X	X	X	X	X	X
Partea a V - a ACTIUNI ECONOMICE (cod 80.02+81.02+83.02+84.02+87.02)	79.02	13,566,830	13,562,830	1,998,000	244,839	244,839	244,839		8,000
Transporturi (cod 84.02.03+84.02.06+84.02.50)	84.02	5,765,830	5,765,830	1,940,000	236,839	236,839	236,839		
Transport rutier (cod 84.02.03.01 la 84.02.03.03)	84.02.03	X	X	X	X	X	X	X	X
Drumuri si poduri	84.02.03.01	X	X	X	X	X	X	X	X
Alte actiuni economice (cod 87.02.01+87.02.03 la 87.02.05+87.02.50)	87.02	7,801,000	7,797,000	58,000	8,000	8,000	8,000		8,000
Proiecte de dezvoltare multifunctionale	87.02.05	X	X	X	X	X	X	X	X
Alte actiuni economice	87.02.50	X	X	X	X	X	X	X	X
Partea a VII-a REZERVA, EXCEDENT/DEFICIT	96.02	-97,522,156	-107,473,430	-30,572,600	-5,461,119	-5,461,119	-5,460,127	-992	-635,897

Nota: Se detaliaza pe structura clasificatiei economice (Anexa 7)

Conducatorul institutiei,

Conducatorul compartimentului financiar- contabil,



*[Handwritten signature]*



**CONTUL DE EXECUTIE A BUGETULUI INSTITUTIILOR PUBLICE- Cheltuieli**  
la data de 30 Iunie 2014

Capitolul :  $\Sigma$  dot. PL  
Subcapitolul :

Cod 21

- lei (RON) -

Denumirea indicatorilor	Cod indic	Credite de angajament	Credite bugetare		Angajamente bugetare	Angajamente legale	Plati efectuate	Angajamente legale de platit	Cheltuieli efective
			anuale aprobate la finele perioadei de raportare	trimestriale cumulate					
<b>A</b>	<b>B</b>	<b>1</b>	<b>2</b>	<b>3</b>	<b>4</b>	<b>5</b>	<b>6</b>	<b>7 = 5 - 6</b>	<b>8</b>
TOTAL CHELTUIELI (SECTIUNEA DE FUNCTIONARE+SECTIUNEA DE DEZVOLTARE)		97,510,156	180,548,630	71,690,800	41,885,724	41,885,724	39,743,906	2,141,818	35,168,848
SECTIUNEA DE FUNCTIONARE (cod 01+79+84)			73,071,200	41,118,200	36,424,605	36,424,605	34,283,779	2,140,826	34,532,951
CHELTUIELI CURENTE (10+20+30+40+50+51SF+55SF+57+59)	01	83,121,292	162,858,200	62,726,200	39,354,019	39,354,019	37,212,201	2,141,818	34,533,943
TITLUL I CHELTUIELI DE PERSONAL (cod 10.01 la 10.03)	10		20,273,000	10,402,000	10,569,209	10,569,209	9,739,712	829,497	9,747,734
Cheltuieli salariale in bani ( cod 10.01.01 la 10.01.16+10.01.30)	10.01		15,987,500	8,201,000	8,339,989	8,339,989	7,683,986	656,003	7,705,459
Salarii de baza	10.01.01		13,762,500	6,939,000	7,230,498	7,230,498	6,642,500	587,998	6,652,387
Sporuri pentru conditii de munca	10.01.05		227,500	112,500	101,754	101,754	98,134	3,620	96,822
Alte sporuri	10.01.06		791,500	411,500	410,540	410,540	353,901	56,639	361,422
Fond pentru posturi ocupate prin cumul	10.01.10		94,000	49,000	50,039	50,039	43,635	6,404	45,699
Fond aferent platii cu ora	10.01.11		55,000	36,000	32,940	32,940	32,940		34,713
Indemnizatii platite unor persoane din afara unitatii	10.01.12		415,000	206,000	175,594	175,594	174,252	1,342	174,464
Indemnizatii de delegare	10.01.13		64,000	34,000	26,532	26,532	26,532		24,700
Alte drepturi salariale in bani	10.01.30		578,000	413,000	312,092	312,092	312,092		315,262
Contributii (cod 10.03.01 la 10.03.06)	10.03		4,285,500	2,201,000	2,229,220	2,229,220	2,055,726	173,494	2,042,275
Contributii de asigurari sociale de stat	10.03.01		3,243,000	1,658,000	1,705,265	1,705,265	1,570,878	134,387	1,574,634
Contributii de asigurari de somaj	10.03.02		79,200	40,800	39,412	39,412	36,288	3,124	36,423
Contributii de asigurari sociale de sanatate	10.03.03		831,800	423,800	428,927	428,927	394,980	33,947	396,393
Contributii de asigurari pentru accidente de munca si boli profesionale	10.03.04		27,000	15,500	13,105	13,105	12,033	1,072	12,081
Contributii pentru concedii si indemnizatii	10.03.06		104,500	62,900	42,511	42,511	41,547	964	22,744
<b>TITLUL II BUNURI SI SERVICII (cod 20.01 la 20.06+20.09 la 20.16+20.18 la 20.25 + 20.27 +20.30)</b>	<b>20</b>		<b>17,450,000</b>	<b>10,056,100</b>	<b>6,064,403</b>	<b>6,064,403</b>	<b>5,923,959</b>	<b>140,444</b>	<b>6,100,484</b>
Bunuri si servicii (cod 20.01.01 la 20.01.09+20.01.30)	20.01		5,599,320	3,044,820	2,396,168	2,396,168	2,332,082	64,086	2,413,400
Furnituri de birou	20.01.01		110,000	58,000	23,810	23,810	21,870	1,940	42,446
Materiale pentru curatenie	20.01.02		146,000	69,300	62,956	62,956	58,698	4,258	68,909
Incalzit, iluminat si forta motrica	20.01.03		1,777,000	1,052,000	913,819	913,819	898,826	14,993	903,513
Apa, canal si salubritate	20.01.04		247,500	144,200	144,607	144,607	136,439	8,168	133,795
Carburanti si lubrifianti	20.01.05		481,070	253,570	115,459	115,459	100,459	15,000	201,240
Piese de schimb	20.01.06		100,700	57,700	41,709	41,709	40,917	792	38,480
Transport	20.01.07		82,800	41,800	10,605	10,605	10,605		11,088
Posta, telecomunicatii, radio, tv, internet	20.01.08		329,950	171,950	155,351	155,351	154,870	481	156,482
Materiale si prestari de servicii cu caracter functional	20.01.09		1,381,500	723,500	556,533	556,533	548,594	7,939	485,338
Alte bunuri si servicii pentru intretinere si functionare	20.01.30		942,800	472,800	371,319	371,319	360,804	10,515	372,109
<b>Reparatii curente</b>	<b>20.02</b>		<b>569,500</b>	<b>287,500</b>	<b>135,133</b>	<b>135,133</b>	<b>132,557</b>	<b>2,576</b>	<b>135,134</b>

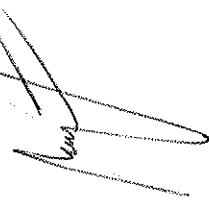
A	B	1	2	3	4	5	6	7 = 5 - 6	8
Hrana (cod 20.03.01+20.03.02)	20.03		2,836,000	1,387,000	1,347,792	1,347,792	1,304,945	42,847	1,456,819
Hrana pentru oameni	20.03.01		2,824,000	1,381,000	1,341,832	1,341,832	1,298,985	42,847	1,456,819
Hrana pentru animale	20.03.02		12,000	6,000	5,960	5,960	5,960		
Medicamente si materiale sanitare (cod 20.04.01 la 20.04.04)	20.04		73,500	41,000	31,335	31,335	29,333	2,002	33,779
Medicamente	20.04.01		70,000	38,000	29,042	29,042	27,197	1,845	31,775
Materiale sanitare	20.04.02		3,500	3,000	2,293	2,293	2,136	157	2,004
Bunuri de natura obiectelor de inventar (cod 20.05.01+20.05.03+20.05.30)	20.05		171,500	131,000	56,767	56,767	53,115	3,652	4,291
Uniforme si echipament	20.05.01		15,000	15,000	14,940	14,940	14,940		
Lenjerie si accesorii de pat	20.05.03		5,000	3,000	213	213	213		757
Alte obiecte de inventar	20.05.30		151,500	113,000	41,614	41,614	37,962	3,652	3,534
Deplasari, detasari, transferari (cod 20.06.01+20.06.02)	20.06		221,000	126,000	67,079	67,079	67,079		65,604
Deplasari interne, detasari, transferari	20.06.01		120,500	63,500	22,120	22,120	22,120		20,767
Deplasari in strainatate	20.06.02		100,500	62,500	44,959	44,959	44,959		44,837
Carti, publicatii si materiale documentare	20.11		126,500	45,500	20,570	20,570	20,570		9,069
Consultanta si expertiza	20.12		21,280	16,280	6,280	6,280	6,280		6,280
Pregatire profesionala	20.13		74,000	37,000	21,538	21,538	20,838	700	19,866
Protectia muncii	20.14		73,400	39,000	21,450	21,450	20,680	770	21,450
Studii si cercetari	20.16		50,000	50,000	26,660	26,660	26,660		12,000
Comisioane si alte costuri aferente imprumuturilor (cod 20.24.01+20.24.02)	20.24		60,000	10,000					
Comisioane si alte costuri aferente imprumuturilor interne	20.24.02		60,000	10,000					
Cheltuieli judiciare si extrajudiciare derivate din actiuni in reprezentarea intereselor statului, potrivit dispozitiilor legale	20.25		210,500	184,500	45,736	45,736	45,736		45,736
Alte cheltuieli (cod 20.30.01 la 20.30.04+20.30.06+20.30.07+20.30.09+20.30.30)	20.30		7,363,500	4,656,500	1,887,895	1,887,895	1,864,084	23,811	1,877,056
Reclama si publicitate	20.30.01		248,000	124,500	73,195	73,195	73,151	44	77,204
Protocol si reprezentare	20.30.02		130,000	70,000	55,596	55,596	55,596		55,588
Prime de asigurare non-viata	20.30.03		46,000	18,000	17,009	17,009	17,009		28,033
Chirii	20.30.04		127,000	37,000	25,268	25,268	24,468	800	28,460
Prestari servicii pentru transmiterea drepturilor	20.30.06		130,000	69,000	71,960	71,960	61,571	10,389	61,688
Fondul Presedintelui/Fondul conducatorului institutiei publice	20.30.07		2,500	2,500					
Alte cheltuieli cu bunuri si servicii	20.30.30		6,680,000	4,335,500	1,644,867	1,644,867	1,632,289	12,578	1,626,083
<b>TITLUL III DOBANZI (cod 30.01 la 30.03)</b>	<b>30</b>		<b>290,000</b>	<b>30,000</b>					
Dobanzi aferente datoriei publice interne (cod 30.01.01+30.01.02)	30.01		290,000	30,000					
Dobanzi aferente datoriei publice interne directe	30.01.01		290,000	30,000					
<b>TITLUL V FONDURI DE REZERVA (cod 50.04)</b>	<b>50</b>		<b>67,500</b>	<b>24,000</b>					
Fond de rezerva bugetara la dispozitia autoritatilor locale	50.04		67,500	24,000					
<b>TITLUL VI TRANSFERURI INTRE UNITATI ALE ADMINISTRATIEI PUBLICE (cod 51.01)</b>	<b>51SF</b>		<b>7,408,700</b>	<b>4,013,100</b>	<b>3,489,535</b>	<b>3,489,535</b>	<b>3,489,535</b>		<b>3,489,535</b>
Transferuri curente (cod 51.01.01+51.01.03+51.01.05+ 51.01.14+51.01.15+ 51.01.24 +51.01.26 +51.01.31+51.01.39+ 51.01.46+51.01.49)	51.01		7,408,700	4,013,100	3,489,535	3,489,535	3,489,535		3,489,535
Transferuri catre institutii publice	51.01.01		6,863,500	3,674,100	3,160,435	3,160,435	3,185,435	-25,000	3,160,435
Transferuri din bugetele consilierilor locale si judetene pentru acordarea unor ajutoare catre unitatile administrativ-teritoriale in situatii de extrema dificultate	51.01.24		100,000	100,000	100,000	100,000	100,000		100,000
Transferuri din bugetele locale pentru finantarea camerelor agricole	51.01.49		445,200	239,000	229,100	229,100	204,100	25,000	229,100
<b>TITLUL VII ALTE TRANSFERURI (cod 55.01+55.02)</b>	<b>55SF</b>		<b>3,146,000</b>	<b>1,706,000</b>	<b>1,493,519</b>	<b>1,493,519</b>	<b>1,493,519</b>		<b>1,493,030</b>
A. Transferuri interne (cod 55.01.18+ 55.01.54+55.01.55)	55.01		3,131,000	1,691,000	1,478,519	1,478,519	1,478,519		1,478,519


A	B	1	2	3	4	5	6	7 = 5 - 6	8
Alte transferuri curente interne	55.01.18		3,131,000	1,691,000	1,478,519	1,478,519	1,478,519		1,478,519
B. Transferuri curente în străinătate (catre organizatii internationale) (cod 55.02.01+55.02.04)	55.02		15,000	15,000	15,000	15,000	15,000		14,511
Contributii si cotizatii la organisme internationale	55.02.01		15,000	15,000	15,000	15,000	15,000		14,511
TITLUL IX ASISTENTA SOCIALA (cod 57.02)	57		18,203,000	10,451,000	10,814,011	10,814,011	9,643,126	1,170,885	9,675,958
Ajutoare sociale (cod 57.02.01 la 57.02.04)	57.02		18,203,000	10,451,000	10,814,011	10,814,011	9,643,126	1,170,885	9,675,958
Ajutoare sociale in numetar	57.02.01		12,987,000	6,922,000	7,878,345	7,878,345	6,743,769	1,134,576	6,763,700
Ajutoare sociale in natura	57.02.02		5,216,000	3,529,000	2,935,666	2,935,666	2,899,357	36,309	2,912,258
TITLUL X ALTE CHELTUIELI (cod 59.01+59.02+59.08+59.11+59.12+59.15+59.17+59.20+59.22+59.25+59.30+59.35)	59		6,253,000	4,456,000	4,026,210	4,026,210	4,026,210		4,026,210
Asociatii si fundatii	59.11		1,425,000	775,000	458,370	458,370	458,370		458,370
Sustinerea cultelor	59.12		300,000	150,000	59,550	59,550	59,550		59,550
Contributii la salarizarea personalului neclerical	59.15		2,005,000	1,008,000	1,002,753	1,002,753	1,002,753		1,002,753
Despagubiri civile	59.17		2,523,000	2,523,000	2,505,537	2,505,537	2,505,537		2,505,537
TITLUL XVII PLATI EFECTUATE IN ANII PRECEDENTI SI RECUPERATE IN ANUL CURENT (cod 85.01)	84		-20,000	-20,000	-32,282	-32,282	-32,282		
TITLUL XVII PLATI EFECTUATE IN ANII PRECEDENTI SI RECUPERATE IN ANUL CURENT (cod 85.01)	85		-20,000	-20,000	-32,282	-32,282	-32,282		
Plati efectuate in anii precedenti si recuperate in anul curent ( cod.85.01.01)	85.01		-20,000	-20,000	-32,282	-32,282	-32,282		
Plati efectuate in anii precedenti si recuperate in anul curent in sectiunea de functionare a bugetului local	85.01.01		-20,000	-20,000	-32,282	-32,282	-32,282		
SECTIUNEA DE DEZVOLTARE (cod 51+55+56+70+81+84)		97,510,156	107,477,430	30,572,600	5,461,119	5,461,119	5,460,127	992	635,897
TITLUL VI TRANSFERURI INTRE UNITATI ALE ADMINISTRATIEI PUBLICE (cod 51.02)	51SD		1,470,500	1,382,500	352,219	352,219	352,219		352,219
Transferuri de capital (cod 51.02.12+ 51.02.28+51.02.29)	51.02		1,470,500	1,382,500	352,219	352,219	352,219		352,219
Transferuri din bugetele locale pentru finantarea cheltuielilor de capital din domeniul sanatatii	51.02.28		1,132,000	1,132,000	183,719	183,719	183,719		183,719
Alte transferuri de capital catre instituti publice	51.02.29		338,500	250,500	168,500	168,500	168,500		168,500
TITLUL VII ALTE TRANSFERURI (cod 55.01)	55SD		468,000						
A. Transferuri interne (cod 55.01.03+55.01.08 la 55.01.10+ 55.01.12+ 55.01.13+ 55.01.15+55.01.28+55.01.42+55.01.56)	55.01		468,000						
Transferuri din bugetul local catre asociatiile de dezvoltare intercomunitara	55.01.42		468,000						
TITLUL VIII PROIECTE CU FINANTARE DIN FONDURI EXTERNE NERAMBURSABILE (FEN) POSTADERARE (cod 56.01 la 56.05+56.07+56.08+56.15 la 56.18+56.25+56.27+56.28)	56	83,121,292	89,767,000	21,588,000	2,897,132	2,897,132	2,896,140	992	992
Programe din Fondul European de Dezvoltare Regionala (FEDR ) (56.01.01 la 56.01.03)	56.01	82,728,292	89,374,000	21,451,000	2,896,140	2,896,140	2,896,140		
Finantarea nationala **)	56.01.01	12,980,811	14,055,000	3,492,000	466,562	466,562	466,562		
Finantarea externa nerambursabila*)	56.01.02	55,835,372	60,136,000	14,059,000	1,884,654	1,884,654	1,884,654		
Cheltuieli neeligibile **)	56.01.03	13,912,109	15,183,000	3,900,000	544,924	544,924	544,924		
Programe din Fondul Social European (FSE) (56.02.01 la 56.02.03)	56.02	393,000	393,000	137,000	992	992	992		992
Finantarea nationala **)	56.02.01	62,000	62,000	22,000	139	139	139		139
Finantarea externa nerambursabila*)	56.02.02	331,000	331,000	115,000	853	853	853		853
CHELTUIELI DE CAPITAL (cod 71+72+75)	70	14,388,864	15,771,930	7,602,100	2,211,768	2,211,768	2,211,768		282,686
TITLUL XII ACTIVE NEFINANCIARE (cod 71.01 la 71.03)	71	14,388,864	15,771,930	7,602,100	2,211,768	2,211,768	2,211,768		282,686
Active fixe (cod 71.01.01+71.01.02+71.01.03+71.01.30)	71.01	14,388,864	15,771,930	7,602,100	2,211,768	2,211,768	2,211,768		282,686
Constructii	71.01.01	12,154,764	13,142,830	5,492,000	1,502,507	1,502,507	1,502,507		8,847
Masini, echipamente si mijloace de transport	71.01.02	988,000	1,102,000	1,042,000	3,896	3,896	3,896		192,474
Mobilier, aparatura birouca si alte active corporale	71.01.03		113,000						60,989

A	B	1	2	3	4	5	6	7 = 5 - 6	8
Alte active fixe	71.01.30	1,246,100	1,414,100	1,068,100	705,365	705,365	705,365		20,376

Conducătorul instituției,

Conducătorul compartimentului financiar- contabil,





**CONTUL DE EXECUTIE A BUGETULUI CREDITELOR INTERNE - CHELTUIELI**  
la data de 30 Iunie 2014

cod 21

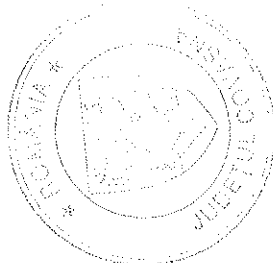
- lei -

Denumirea indicatorilor	Cod indicator	Credite de angajament	Credite bugetare		Angajamente bugetare	Angajamente legale	Plati efectuate	Angajamente legale de platit	Cheltuieli efective
			anuale aprobate la finele perioadei de raportare	trimestriale cumulate					
<b>A</b>	<b>B</b>	<b>1</b>	<b>2</b>	<b>3</b>	<b>4</b>	<b>5</b>	<b>6</b>	<b>7=5-6</b>	<b>8</b>
TOTAL CHELTUIELI (cod 50.07+59.07+63.07+70.07+74.07+79.07)		12,000,000	12,000,000	3,000,000					
Partea III-a CHELTUIELI SOCIAL-CULTURALE (cod 65.07+66.07+67.07+68.07)	63.07	500,000	500,000						
<b>Sanatate (cod 66.07.06+66.07.50)</b>	<b>66.07</b>	<b>500,000</b>	<b>500,000</b>						
Servicii medicale in unitati sanitare cu paturi (cod 66.07.06.01)	66.07.06	500,000	500,000						
Spitale generale	66.07.06.01	500,000	500,000						
Partea IV-a SERVICII SI DEZVOLTARE PUBLICA, LOCUINTE, MEDIU SI APE (cod 70.07+74.07)		11,500,000	11,500,000	3,000,000					
<b>Protectia mediului (cod 74.07.05+74.07.06)</b>	<b>74.07</b>	<b>11,500,000</b>	<b>11,500,000</b>	<b>3,000,000</b>					
Salubritate si gestiunea deseurilor (cod 74.07.05.01+74.07.05.02)	74.07.05	11,500,000	11,500,000	3,000,000					
Colectarea, tratarea si distrugerea deseurilor	74.07.05.02	11,500,000	11,500,000	3,000,000					

Nota: Se detaliaza pe structura clasificatiei economice (Anexa 7)

Conducatorul institutiei

Conducatorul compartimentului financiar- contabil,



CONTUL DE EXECUTIE A BUCETULUI INSTITUTIILOR PUBLICE- Cheltuieli  
la data de 30 Iunie 2014

Capitolul : 660700 Sanatate  
Subcapitolul : 66070601 Spitale generale


Cod 21

- lei (RON) -

Denumirea indicatorilor	Cod indic	Credite de angajament	Credite bugetare			Angajamente legale	Plati efectuate	Angajamente legale de platit	Cheltuieli efective
			anuale aprobate la finele perioadei de raportare	2	3				
A	B	1	2	3	4	5	6	7 = 5 - 6	8
TOTAL CHELTUIELI (SECTIUNEA DE FUNCTIONARE+SECTIUNEA DE DEZVOLTARE)		500,000	500,000						
CHELTUIELI CURENTE (10+20+30+40+50+51SF+55SF+57+59)	01	500,000	500,000						
SECTIUNEA DE DEZVOLTARE (cod 51+55+56+70+81+84)		500,000	500,000						
Trilul VIII PROIECTE CU FINANTARE DIN FONDURI EXTERNE NERAMBURSABILE (FEN) POSTADERARE (cod 56.01 la 56.05+56.07+56.08+56.15 la 56.18+56.25+56.27+56.28)	56	500,000	500,000						
Programa din Fondul European de Dezvoltare Regionala (FEDR ) (56.01.01 la 56.01.03)	56.01	500,000	500,000						
Finantarea nationala **)	56.01.01	400,000	400,000						
Cheltuieli neeligibile **)	56.01.03	100,000	100,000						

Conducătorul instituției,

Conducătorul compartimentului financiar- contabil,



**CONTUL DE EXECUTIE A BUGETULUI INSTITUTIILOR PUBLICE- Cheltuieli**  
la data de 30 Iunie 2014

Capitolul : 740705 Salubritate si gestiunea deseurilor  
Subcapitolul : 74070502 Colectarea, tratarea si distrugerea deseurilor

Cod 21

- lei (RON) -

Denumirea indicatorilor	Cod indic	Credite de angajament	Credite bugetare			Angajamente legale	Plati efectuate	Angajamente legale de platit	Cheltuieli efective
			anuale aprobate la finele perioadei de raportare	2	3				
<b>A</b>	<b>B</b>	<b>1</b>	<b>2</b>	<b>3</b>	<b>4</b>	<b>5</b>	<b>6</b>	<b>7 = 5 - 6</b>	<b>8</b>
TOTAL CHELTUIELI (SECTIUNEA DE FUNCTIONARE+SECTIUNEA DE DEZVOLTARE)		11,500,000	11,500,000	3,000,000					
CHELTUIELI CURENTE (10+20+30+40+50+51SF+55SF+57+59)	01	11,500,000	11,500,000	3,000,000					
SECTIUNEA DE DEZVOLTARE (cod 51+55+56+70+81+84)		11,500,000	11,500,000	3,000,000					
Titlul VIII PROIECTE CU FINANTARE DIN FONDURI EXTERNE NERAMBURSABILE (FEN) POSTADERARE (cod 56.01 la 56.05+56.07+56.08+56.15 la 56.18+56.25+56.27+56.28)	56	11,500,000	11,500,000	3,000,000					
Programe din Fondul European de Dezvoltare Regionala (FEDR ) (56.01.01 la 56.01.03)	56.01	11,500,000	11,500,000	3,000,000					
Finantarea nationala **)	56.01.01	2,500,000	2,500,000	500,000					
Finantarea externa nerambursabila*)	56.01.02	4,000,000	4,000,000	500,000					
Cheiltuieli neeligibile **)	56.01.03	5,000,000	5,000,000	2,000,000					

Conducătorul institutiei,

Conducătorul compartimentului financiar- contabil,



**CONTUL DE EXECUTIE A BUGETULUI FONDURILOR EXTERNE NERAMBURSABILE - VENITURI**  
la data de 30 Iunie 2014

Anexa 17

cod 20

- lei -

DENUMIREA INDICATORILOR	Cod indicator	Prevederi bugetare aprobate la finele perioadei de raportare	Prevederi bugetare trimestriale cumulate	Drepturi constatate			Incasari realizate	Stingeri pe alte cai decat incasari	Drepturi constatate de incasat
				Total, din care:	din anii precedenti	din anul curent			
A	B	1	2	3=4+5	4	5	6	7	8=3-6-7
TOTAL VENITURI (cod 00.02+00.17)	00.01	83,000	83,000	57,289		57,289	57,289		
I. VENITURI CURENTE (cod 00.12)	00.02	83,000	83,000	57,289		57,289	57,289		
C. VENITURI NEFISCALE (cod 00.13+00.14)	00.12	83,000	83,000	57,289		57,289	57,289		
C2. VANZARI DE BUNURI SI SERVICII (cod 36.08+37.08)	00.14	83,000	83,000	57,289		57,289	57,289		
Transferuri voluntare, altele decat subventiile (cod 37.08.01+37.08.50)	37.08	83,000	83,000	57,289		57,289	57,289		
Alte transferuri voluntare	37.08.50	83,000	83,000	57,289		57,289	57,289		

Conducatorul institutiei,



Conducatorul compartimentului financiar- contabil,






**CONTUL DE EXECUTIE A BUGETULUI FONDURILOR EXTERNE NERAMBURSABILE - CHELTUIELI**  
la data de 30 Iunie 2014

cod 21


- lei -

Denumirea indicatorilor	Cod indicator	Credite de angajament	Credite bugetare			Angajamente bugetare	Angajamente legate	Plati efectuate	Angajamente legale de platit	Cheltuieli efective
			anuale aprobate la finele perioadei de raportare	2	3					
<b>A</b>	<b>B</b>	<b>1</b>	<b>2</b>	<b>3</b>	<b>4</b>	<b>5</b>	<b>6</b>	<b>7=5-6</b>	<b>8</b>	
TOTAL CHELTUIELI (cod 50.08+59.08+63.08+70.08+74.08+79.08)	49.08	12,000	83,000	71,000	32,885	32,885	32,885		20,615	
Partea I-a SERVICII PUBLICE GENERALE (cod 51.08+54.08)	50.08	12,000	59,000	59,000	30,119	30,119	30,119		17,849	
Autoritati publice si actiuni externe (cod 51.08.01)	51.08	12,000	59,000	59,000	30,119	30,119	30,119		17,849	
Autoritati executive si legislative (cod 51.08.01.03)	51.08.01	12,000	59,000	59,000	30,119	30,119	30,119		17,849	
Autoritati executive	51.08.01.03	12,000	59,000	59,000	30,119	30,119	30,119		17,849	
Partea III-a CHELTUIELI SOCIAL-CULTURALE (cod 65.08+66.08+67.08+68.08)	63.08		24,000	12,000	2,766	2,766	2,766		2,766	
Asigurari si asistenta sociala (cod 68.08.02+68.08.04 la 68.08.06+68.08.15+68.08.50)	68.08		24,000	12,000	2,766	2,766	2,766		2,766	
Asistenta sociala pentru familie si copii	68.08.06		24,000	12,000	2,766	2,766	2,766		2,766	
Partea VII-a REZERVE, EXCEDENT/DEFICIT (98.08-99.08)	96.08	-12,000	-83,000	-71,000	-32,885	-32,885	-32,885		-20,615	

Nota: Se detaliaza pe structura clasificatiei economice (Anexa 7)

Conducatorul institutiei,

Conducatorul compartimentului financiar- contabil,



CONTUL DE EXECUTIE A BUGETULUI INSTITUTIILOR PUBLICE- Cheltuieli  
la data de 30 Iunie 2014

Cod 21  
Capitolul :  
Subcapitolul :

- lei (RON) -

Denumirea indicatorilor	Cod indic	Credite de angajament	Credite bugetare		Angajamente bugetare	Angajamente legale	Plati efectuate	Angajamente legale de platit	Cheltuieli efective
			anuale aprobate la finele perioadei de raportare	trimestriale cumulate					
A	B	1	2	3	4	5	6	7 = 5 - 6	8
TOTAL CHELTUIELI (SECTIUNEA DE FUNCTIONARE+SECTIUNEA DE DEZVOLTARE)		12,000	83,000	71,000	32,885	32,885	32,885		20,615
SECTIUNEA DE FUNCTIONARE (cod 01+79+84)			71,000	59,000	29,186	29,186	29,186		20,615
CHELTUIELI CURENTE (10+20+30+40+50+51SF+55SF+57+59)	01		71,000	59,000	29,186	29,186	29,186		20,615
TITLUL II BUNURI SI SERVICII (cod 20.01 la 20.06+20.09 la 20.16+20.18 la 20.25 + 20.27 +20.30)	20		71,000	59,000	29,186	29,186	29,186		20,615
Bunuri si servicii (cod 20.01.01 la 20.01.09+20.01.30)	20.01		6,800	6,800	3,141	3,141	3,141		3,141
Furnituri de birou	20.01.01		2,000	2,000					
Posta, telecomunicatii, radio, tv, internet	20.01.08		1,400	1,400	180	180	180		180
Materiale si prestari de servicii cu caracter functional	20.01.09		3,400	3,400	2,961	2,961	2,961		2,961
Bunuri de natura obiectelor de inventar (cod 20.05.01+20.05.03+20.05.30)	20.05		13,300	13,300	8,817	8,817	8,817		8,817
Alte obiecte de inventar	20.05.30		13,300	13,300	8,817	8,817	8,817		8,817
Deplasari, detasari, transferari (cod 20.06.01+20.06.02)	20.06		24,000	12,000	2,766	2,766	2,766		2,766
Deplasari in strainatate	20.06.02		24,000	12,000	2,766	2,766	2,766		2,766
Studii si cercetari	20.16		6,900	6,900					
Alte cheltuieli (cod 20.30.01 la 20.30.04+20.30.06+20.30.07+20.30.09+20.30.30)	20.30		20,000	20,000	14,462	14,462	14,462		14,708
Alte cheltuieli cu bunuri si servicii	20.30.30		20,000	20,000	14,462	14,462	14,462		14,708
SECTIUNEA DE DEZVOLTARE (cod 51+55+56+70+81+84)	70	12,000	12,000	12,000	3,699	3,699	3,699		
CHELTUIELI DE CAPITAL (cod 71+72+75)	71	12,000	12,000	12,000	3,699	3,699	3,699		
TITLUL XII ACTIVE NEFINANCIARE (cod 71.01 la 71.03)	71.01	12,000	12,000	12,000	3,699	3,699	3,699		
Active fixe (cod 71.01.01+71.01.02+71.01.03+71.01.30)	71.01.02	2,800	2,800	2,800					
Masini, echipamente si mijloace de transport	71.01.02	2,800	2,800	2,800					
Mobilier, aparatura biroutica si alte active corporale	71.01.03	4,600	4,600	4,600	3,699	3,699	3,699		
Alte active fixe	71.01.30	4,600	4,600	4,600					

Conducătorul institutiei,

Conducătorul compartimentului financiar- contabil,



*[Handwritten signature]*

*[Handwritten signature]*

CONTUL DE EXECUTIE

Anexa 9

A BUGETULUI INSTITUTIILOR PUBLICE DIN VENITURI PROPRII SI SUBVENTII (DE SUBORDONARE LOCALA)-VENITURI

cod 20


- lei -

DENUMIREA INDICATORILOR	Cod indicator	Prevederi bugetare aprobate la finele perioadei de raportare		Prevederi bugetare trimestriale cumulate	Drepturi constatate				Incasari realizate	Stingeri pe alte cai decat incasari	Drepturi constatate de incasat			
		1			2	Total, din care:	Drepturi constatate					6	7	8=3-6-7
		3	4				5	6						
<b>A</b>	<b>B</b>	<b>1</b>	<b>2</b>	<b>3=4+5</b>	<b>4</b>	<b>5</b>	<b>6</b>	<b>7</b>	<b>8=3-6-7</b>					
TOTAL VENITURI (cod 00.02+00.15+00.16+00.17+45.10)	00.01	59,352,000	33,352,600	31,213,067	5,856,834	25,356,233	27,640,704	141,503	3,430,860					
I. VENITURI CURENTE (cod 00.03+00.12)	00.02	50,572,800	28,057,000	27,471,313	5,856,834	21,614,479	23,898,950	141,503	3,430,860					
C. VENITURI NEFISCALE (cod 00.13+00.14)	00.12	50,572,800	28,057,000	27,471,313	5,856,834	21,614,479	23,898,950	141,503	3,430,860					
C1. VENITURI DIN PROPRIETATE (cod 30.10+31.10)	00.13	20,000	10,000	19,744	9,880	9,864	12,843		6,901					
Venituri din proprietate (cod 30.10.05+30.10.08+30.10.09+30.10.50)	30.10	20,000	10,000	19,744	9,880	9,864	12,843		6,901					
Venituri din concesiuni si inchirieri (cod 30.10.05.30)	30.10.05	20,000	10,000	19,744	9,880	9,864	12,843		6,901					
Alte venituri din concesiuni si inchirieri de catre institutiile publice	30.10.05.30	20,000	10,000	19,744	9,880	9,864	12,843		6,901					
C2. VANZARI DE BUNURI SI SERVICII (cod 33.10+34.10+35.10+36.10+37.10)	00.14	50,552,800	28,047,000	27,451,569	5,846,954	21,604,615	23,886,107	141,503	3,423,959					
Venituri din prestari de servicii si alte activitati (cod 33.10.05+33.10.08+33.10.09+33.10.13+ 33.10.14+ 33.10.16+33.10.17+33.10.19 la 33.10.21+33.10.30 la 33.10.32+33.10.50)	33.10	50,551,800	28,046,000	27,309,066	5,846,954	21,462,112	23,886,107		3,422,959					
Taxe si alte venituri in invatamant	33.10.05	217,000	102,000	67,724		67,724	67,724							
Venituri din prestari de servicii	33.10.08	1,417,800	690,000	826,353	131,971	694,382	575,248		251,105					
Venituri din serbari si spectacole, manifestari culturale, artistice si sportive	33.10.19	175,000	95,000	108,838	250	108,588	108,688		150					
Venituri din contractele incheiate cu casele de asigurari sociale de sanatate	33.10.21	44,200,000	24,886,000	23,568,036	5,694,733	17,873,303	20,409,874		3,158,162					
Venituri din contractele incheiate cu directiile de sanatate publica din sume alocate de la bugetul de stat	33.10.30	2,674,000	1,342,000	2,234,171	20,000	2,214,171	2,232,051		2,120					
Venituri din contractele incheiate cu directiile de sanatate publica din sume alocate din veniturile proprii al Ministerului Sanatatii	33.10.31	843,000	433,000	61,154		61,154	61,154							
Venituri din contractele incheiate cu institutiile de medicina legala	33.10.32	895,000	448,000	410,000		410,000	410,000							
Alte venituri din prestari de servicii si alte activitati	33.10.50	130,000	50,000	32,790		32,790	21,368		11,422					
Venituri din taxe administrative, eliberari permise (cod 34.10.50)	34.10	1,000	1,000	1,000		1,000	1,000		1,000					
Alte venituri din taxe administrative, eliberari permise	34.10.50	1,000	1,000	1,000		1,000	1,000		1,000					
Diverse venituri (cod 36.10.50)	36.10			141,503		141,503		141,503						
Alte venituri	36.10.50			141,503		141,503		141,503						
Varsaminte din sectiunea de functionare pentru finantarea sectiunii de dezvoltare a bugetului local (cu semnul minus)	37.10.03	-930,000	-930,000											
Varsaminte din sectiunea de functionare	37.10.04	930,000	930,000											
IV. SUBVENTII (cod 00.18)	00.17	8,779,200	5,295,600	3,741,754		3,741,754	3,741,754							
SUBVENTII DE LA ALTE NIVELE ALE ADMINISTRATIEI PUBLICE (cod 42.10+43.10)	00.18	8,779,200	5,295,600	3,741,754		3,741,754	3,741,754							

DENUMIREA INDICATORILOR	Cod indicator	Prevederi bugetare aprobate la finele perioadei de raportare		Prevederi bugetare trimestriale cumulate	Drepturi confirmate		Incasari realizate	Stingeri pe alte cai decat incasari	Drepturi constatate de incasat
		1	2		Total, din care:	din anii precedenti			
<b>A</b>	<b>B</b>								
Subventii de la alte administratii (cod 43.10.09+43.10.10+43.10.14 la 43.10.17+43.10.19)	43.10	8,779,200	5,295,600	3,741,754	3,741,754	3,741,754	3,741,754	7	8=3-6-7
Subventii pentru institutiile publice	43.10.09	6,863,500	3,674,100	3,160,435	3,160,435	3,160,435	3,160,435		
Subventii din bugetul local pentru finantarea sanatatii	43.10.14	1,132,000	1,132,000	183,719	183,719	183,719	183,719		
Subventii din bugetul local pentru finantarea camerelor agricole	43.10.15	445,200	239,000	229,100	229,100	229,100	229,100		
Subventii pentru institutiile publice destinate sectiunii de dezvoltare	43.10.19	338,500	250,500	168,500	168,500	168,500	168,500		
<b>VENITURILE SECTIUNII DE FUNCTIONARE (cod 00.02+00.17) - TOTAL</b>	<b>00.01</b>	<b>56,951,500</b>	<b>31,040,100</b>	<b>30,860,848</b>	<b>5,856,834</b>	<b>25,004,014</b>	<b>27,288,485</b>	<b>141,503</b>	<b>3,430,860</b>
I. VENITURI CURENTE (cod 00.03+00.12)	00.02	49,642,800	27,127,000	27,471,313	5,856,834	21,614,479	23,898,950	141,503	3,430,860
C. VENITURI NEFISCALE ( cod 00.13+00.14)	00.12	49,642,800	27,127,000	27,471,313	5,856,834	21,614,479	23,898,950	141,503	3,430,860
C1. VENITURI DIN PROPRIETATE (cod 30.10 +31.10)	00.13	20,000	10,000	19,744	9,880	9,864	12,843		6,901
Venituri din proprietate (cod 30.10.05+30.10.09+30.10.50)	30.10	20,000	10,000	19,744	9,880	9,864	12,843		6,901
Venituri din concesiuni si inchirieri (cod 30.10.05.30)	30.10.05	20,000	10,000	19,744	9,880	9,864	12,843		6,901
Alte venituri din concesiuni si inchirieri de catre institutiile publice	30.10.05.30	20,000	10,000	19,744	9,880	9,864	12,843		6,901
<b>C2. VANZARI DE BUNURI SI SERVICII (cod 33.10+34.10+35.10+36.10+37.10)</b>	<b>00.14</b>	<b>49,622,800</b>	<b>27,117,000</b>	<b>27,451,569</b>	<b>5,846,954</b>	<b>21,604,615</b>	<b>23,886,107</b>	<b>141,503</b>	<b>3,423,959</b>
Venituri din prestari de servicii si alte activitati (cod 33.10.05+33.10.08+33.10.09+33.10.13+ 33.10.14 +33.10.16+33.10.17 +33.10.19 la 33.10.21+33.10.30 la 33.10.32+33.10.50)	33.10	50,551,800	28,046,000	27,309,066	5,846,954	21,462,112	23,886,107		3,422,959
Taxe si alte venituri in invatamant	33.10.05	217,000	102,000	67,724		67,724	67,724		
Venituri din prestari de servicii	33.10.08	1,417,800	690,000	826,353	131,971	694,382	575,248		251,105
Venituri din serbari si spectacole, manifestari culturale, artistice si sportive	33.10.19	175,000	95,000	108,838	250	108,588	108,688		150
Venituri din contractele incheiate cu casele de asigurari sociale de sanatate	33.10.21	44,200,000	24,886,000	23,568,036	5,694,733	17,873,303	20,409,874		3,158,162
Venituri din contractele incheiate cu directiile de sanatate publica din sume alocate de la bugetul de stat	33.10.30	2,674,000	1,342,000	2,234,171	20,000	2,214,171	2,232,051		2,120
Venituri din contractele incheiate cu directiile de sanatate publica din sume alocate din veniturile proprii al Ministeriului Sanatatii	33.10.31	843,000	433,000	61,154		61,154	61,154		
Venituri din contractele incheiate cu institutiile de medicina legala	33.10.32	895,000	448,000	410,000		410,000	410,000		
Alte venituri din prestari de servicii si alte activitati	33.10.50	130,000	50,000	32,790		32,790	21,368		11,422
<b>Venituri din taxe administrative, eliberari permise (cod 34.10.50)</b>	<b>34.10</b>	<b>1,000</b>	<b>1,000</b>	<b>1,000</b>	<b>1,000</b>	<b>1,000</b>	<b>1,000</b>		<b>1,000</b>
Alte venituri din taxe administrative, eliberari permise	34.10.50	1,000	1,000	1,000		1,000	1,000		1,000
Diverse venituri (cod 36.10.50)	36.10			141,503		141,503	141,503		
Alte venituri	36.10.50			141,503		141,503	141,503		

DENUMIREA INDICATORILOR	Cod indicator	Prevederi bugetare aprobate la finele perioadei de raportare	Prevederi bugetare trimestriale cumulate	Drepturi constatate			Drepturi constatate de incasat		
				Total, din care:	din anii precedenti	din anul curent			
A	B	1	2	3=4+5	4	5	6	7	8=3-6-7
Transferuri voluntare, altele decat subventiile (cod 37.10.01+37.10.03+37.10.50)	37.10	-930,000	-930,000						
Varsaminte din sectiunea de functionare pentru finantarea sectiunii de dezvoltare a bugetului local (cu semnul minus)	37.10.03	-930,000	-930,000						
IV. SUBVENTII (cod 00.18)	00.17	7,308,700	3,913,100	3,389,535		3,389,535	3,389,535		
SUBVENTII DE LA ALTE NIVELE ALE ADMINISTRATIEI PUBLICE (cod 42.10+43.10)	00.18	7,308,700	3,913,100	3,389,535		3,389,535	3,389,535		
SUBVENTII DE LA ALTE ADMINISTRATII (cod 43.10.09+43.10.10+43.10.15)	43.10	7,308,700	3,913,100	3,389,535		3,389,535	3,389,535		
Subventii pentru institutii publice	43.10.09	6,863,500	3,674,100	3,160,435		3,160,435	3,160,435		
Subventii din bugetul local pentru finantarea camerelor agricole	43.10.15	445,200	239,000	229,100		229,100	229,100		
VENITURILE SECTIUNII DE DEZVOLTARE (cod 00.02+00.15+00.16+00.17+45.10) - TOTAL	00.01	2,400,500	2,312,500	352,219		352,219	352,219		
I. VENITURI CURENTE (cod 00.12)	00.02	930,000	930,000						
C. VENITURI NEFISCALE (cod 00.14)	00.12	930,000	930,000						
C2. VANZARI DE BUNURI SI SERVICII (cod 37.10)	00.14	930,000	930,000						
Transferuri voluntare, altele decat subventiile (cod 37.10.04)	37.10	930,000	930,000						
Varsaminte din sectiunea de functionare	37.10.04	930,000	930,000						
IV. SUBVENTII (cod 00.18)	00.17	1,470,500	1,382,500	352,219		352,219	352,219		
SUBVENTII DE LA ALTE NIVELE ALE ADMINISTRATIEI PUBLICE (cod 42.10+43.10)	00.18	1,470,500	1,382,500	352,219		352,219	352,219		
Subventii de la alte administratii (cod 43.10.14+43.10.16+43.10.17+43.10.19)	43.10	1,470,500	1,382,500	352,219		352,219	352,219		
Subventii din bugetul local pentru finantarea sanatatii	43.10.14	1,132,000	1,132,000	183,719		183,719	183,719		
Subventii pentru institutii publice destinate sectiunii de dezvoltare	43.10.19	338,500	250,500	168,500		168,500	168,500		

Conducatorul institutiei,



Conducatorul compartimentului financiar- contabil,

*[Handwritten signature]*

**CONTUL DE EXECUTIE**  
**A BUGETULUI INSTITUTIILOR PUBLICE FINANTATE DIN VENITURI PROPRII SI SUBVENTII (DE SUBORDONARE LOCALA) -CHELTUIELI**  
 la data de 30 Iunie 2014

cod 21

- lei -

Denumirea indicatorilor	Cod indicator	Credite de angajament	Credite bugetare		Angajamente bugetare	Angajamente legale	Plati efectuate	Angajamente legale de platit	Cheltuieli efective
			anuale aprobate la finele perioadei de raportare	trimestriale cumulate					
<b>A</b>	<b>B</b>	<b>1</b>	<b>2</b>	<b>3</b>	<b>4</b>	<b>5</b>	<b>6</b>	<b>7=5-6</b>	<b>8</b>
TOTAL CHELTUIELI (cod 50.10+59.10+63.10+70.10+74.10+79.10)	49.10	334,500	60,523,000	35,312,600	32,068,006	31,315,557	27,782,020	3,533,537	27,666,367
Partea I-a SERVICII PUBLICE GENERALE (cod 54.10+55.10)	50.10	6,000	422,000	240,200	180,805	180,805	180,805		194,094
Alte servicii publice generate (cod 54.10.10+54.10.50)	54.10	6,000	422,000	240,200	180,805	180,805	180,805		194,094
Servicii publice comunitare de evidenta a persoanelor	54.10.10	6,000	422,000	240,200	180,805	180,805	180,805		194,094
Partea III-a CHELTUIELI SOCIAL-CULTURALE (cod 65.10+66.10+67.10+68.10)	63.10	320,500	58,855,000	34,402,200	31,257,386	30,644,216	27,118,514	3,525,702	27,003,951
Sanatate (cod 66.10.06+66.10.08+66.10.50)	66.10		52,187,000	30,833,000	28,039,183	27,858,693	24,352,904	3,505,789	24,224,993
Servicii medicale in unitati sanitare cu paturi (cod 66.10.06.01+66.10.06.03)	66.10.06		52,187,000	30,833,000	28,039,183	27,858,693	24,352,904	3,505,789	24,224,993
Spitale generale	66.10.06.01		52,187,000	30,833,000	28,039,183	27,858,693	24,352,904	3,505,789	24,224,993
Cultura, recreere si religie (cod 67.10.03+67.10.05+67.10.50)	67.10	320,500	6,668,000	3,569,200	3,218,203	2,785,523	2,765,610	19,913	2,778,958
Servicii culturale (cod 67.10.03.03 la 67.10.03.07+67.10.03.09 la 67.10.03.11+67.10.03.15+67.10.03.30)	67.10.03	310,500	5,005,000	2,674,200	2,323,203	2,323,203	2,316,203	7,000	2,315,663
Muzee	67.10.03.03	158,000	2,137,000	1,084,000	983,301	983,301	983,301		1,062,552
Instituti publice de spectacole si concerte	67.10.03.04	26,500	1,817,000	985,800	903,441	903,441	896,441	7,000	822,935
Scoli populare de arta si meserii	67.10.03.05	126,000	1,051,000	604,400	436,461	436,461	436,461		430,176
Alte servicii in domeniile culturii, recreerii si religiei	67.10.50	10,000	1,663,000	895,000	895,000	462,320	449,407	12,913	463,295
Partea V-a ACTIUNI ECONOMICE (cod 80.10+83.10+84.10+87.10)	79.10	8,000	1,246,000	670,200	629,815	490,536	482,701	7,835	468,322
Agricultura, silvicultura, piscicultura si vanatoare (cod 83.10.03+83.10.04)	83.10		474,000	252,000	252,000	230,776	230,776		230,560
Agricultura (cod 83.10.03.07+83.10.03.30)	83.10.03		474,000	252,000	252,000	230,776	230,776		230,560
Camere agricole	83.10.03.07		474,000	252,000	252,000	230,776	230,776		230,560
Alte actiuni economice (cod 87.10.50)	87.10	8,000	772,000	418,200	377,815	259,760	251,925	7,835	237,762
Alte actiuni economice	87.10.50	8,000	772,000	418,200	377,815	259,760	251,925	7,835	237,762
Partea a VII-a REZERVE, EXCEDENT/DEFICIT (98.10-99.10)	96.10	-334,500	-60,523,000	-35,312,600	-32,068,006	-31,315,557	-27,782,020	-3,533,537	-27,666,367
CHELTUIELILE SECTIUNII DE FUNCTIONARE (cod 50.10+59.10+63.10+70.10+74.10+79.10)	49.10		56,951,500	32,129,100	31,410,909	30,824,604	27,521,141	3,303,463	26,599,618
Partea I-a SERVICII PUBLICE GENERALE (cod 54.10+55.10)	50.10		416,000	234,200	180,805	180,805	180,805		183,608
Alte servicii publice generate (cod 54.10.10+54.10.50)	54.10		416,000	234,200	180,805	180,805	180,805		183,608
Servicii publice comunitare de evidenta a persoanelor	54.10.10	X	X	X	X	X	X	X	X
Partea III-a CHELTUIELI SOCIAL-CULTURALE (cod 65.10+66.10+67.10+68.10)	63.10		55,301,500	31,232,700	30,608,289	30,159,952	26,964,324	3,295,628	25,948,787
Sanatate (cod 66.10.06+66.10.08+66.10.50)	66.10		48,954,000	27,900,000	27,481,728	27,457,400	24,181,685	3,275,715	23,276,428
Servicii medicale in unitati sanitare cu paturi (cod 66.10.06.01+66.10.06.03)	66.10.06	X	X	X	X	X	X	X	X

Denumirea indicatorilor	Cod indicator	Credite de angajament	Credite bugetare		Angajamente bugetare	Angajamente legale	Plati efectuate	Angajamente legale de platit	Cheltuieli efective
			anuale aprobate la finele perioadei de raportare	trimestriale cumulate					
<b>A</b>	<b>B</b>	<b>1</b>	<b>2</b>	<b>3</b>	<b>4</b>	<b>5</b>	<b>6</b>	<b>7=5-6</b>	<b>8</b>
Spitale generale	66.10.06.01	X	X	X	X	X	X	X	X
Cultura, recreere si religie (cod 67.10.03+67.10.05+67.10.50)	67.10		6,347,500	3,332,700	3,126,561	2,702,552	2,682,639	19,913	2,672,359
Servicii culturale (cod 67.10.03+67.10.03.04+67.10.03.05+67.10.03.06+67.10.03.07+67.10.03.09+67.10.03.10+67.10.03.11+67.10.03.30)	67.10.03	X	X	X	X	X	X	X	X
Muzee	67.10.03.03	X	X	X	X	X	X	X	X
Instituti publice de spectacole si concerte	67.10.03.04	X	X	X	X	X	X	X	X
Scoli populare de arta si meserii	67.10.03.05	X	X	X	X	X	X	X	X
Alte servicii in domeniile culturii, recreerii si religiei	67.10.03.05	X	X	X	X	X	X	X	X
Partea V-a ACTIUNI ECONOMICE (cod 80.10+83.10+84.10+87.10)	79.10		1,234,000	662,200	621,815	483,847	476,012	7,835	467,223
Agricultura, silvicultura, piscicultura si vanatoare (cod 83.10+83.10.04)	83.10		474,000	252,000	252,000	230,776	230,776		230,560
Agricultura (cod 83.10.03+83.10.03.30)	83.10.03	X	X	X	X	X	X	X	X
Camere agricole	83.10.03.07	X	X	X	X	X	X	X	X
Alte actiuni economice (cod 87.10.50)	87.10		760,000	410,200	369,815	253,071	245,236	7,835	236,663
Alte actiuni economice	87.10.50	X	X	X	X	X	X	X	X
Partea a VII-a REZERVA, EXCEDENT/DEFICIT (98.10-99.10)	96.10		-56,951,500	-32,129,100	-31,410,909	-30,824,604	-27,521,141	-3,303,463	-26,599,618
CHELTUIELILE SECTIUNII DE DEZVOLTARE (cod 50.10+59.10+63.10+70.10+74.10+79.10)	49.10	334,500	3,571,500	3,183,500	657,097	490,953	260,879	230,074	1,066,749
Partea I-a SERVICII PUBLICE GENERALE (cod 54.10+55.10)	50.10	6,000	6,000	6,000					10,486
Alte servicii publice generale (cod 54.10.10+54.10.50)	54.10	6,000	6,000	6,000					10,486
Servicii publice comunitare de evidenta a persoanelor	54.10.10	X	X	X	X	X	X	X	X
Partea III-a CHELTUIELI SOCIAL-CULTURALE (cod 65.10+66.10+67.10+68.10)	63.10	320,500	3,553,500	3,169,500	649,097	484,264	254,190	230,074	1,055,164
Sanatate (cod 66.10.06+66.10.08+66.10.50)	66.10		3,233,000	2,933,000	557,455	401,293	171,219	230,074	948,565
Servicii medicale in unitati sanitare cu paturi (cod 66.10.06.01+66.10.06.03)	66.10.06	X	X	X	X	X	X	X	X
Spitale generale	66.10.06.01	X	X	X	X	X	X	X	X
Cultura, recreere si religie (cod 67.10.03+67.10.05+67.10.50)	67.10	320,500	320,500	236,500	91,642	82,971	82,971		106,599
Servicii culturale (cod 67.10.03+67.10.03.04+67.10.03.05+67.10.03.06+67.10.03.07+67.10.03.09+67.10.03.10+67.10.03.11+67.10.03.30)	67.10.03	X	X	X	X	X	X	X	X
Muzee	67.10.03.03	X	X	X	X	X	X	X	X
Instituti publice de spectacole si concerte	67.10.03.04	X	X	X	X	X	X	X	X
Scoli populare de arta si meserii	67.10.03.05	X	X	X	X	X	X	X	X
Alte servicii in domeniile culturii, recreerii si religiei	67.10.03.05	X	X	X	X	X	X	X	X
Partea V-a ACTIUNI ECONOMICE (cod 80.10+83.10+84.10+87.10)	79.10	8,000	12,000	8,000	8,000	6,689	6,689		1,099
Alte actiuni economice (cod 87.10.50)	87.10	8,000	12,000	8,000	8,000	6,689	6,689		1,099
Alte actiuni economice	87.10.50	X	X	X	X	X	X	X	X
Partea a VII-a REZERVA, EXCEDENT/DEFICIT (98.10-99.10)	96.10	-334,500	-3,571,500	-3,183,500	-657,097	-490,953	-260,879	-230,074	-1,066,749

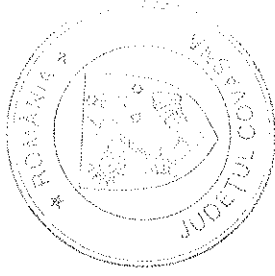
Denumirea indicatorilor	Cod indicator	Credite de angajament	Credite bugetare		Angajamente bugetare	Angajamente legale	Plati efectuate	Angajamente legale de platit	Cheltuieli efective
			anuale aprobate la finele perioadei de raportare	trimestriale cumulate					
A	B	1	2	3	4	5	6	7=5-6	8

Nota: Se detaliaza pe structura clasificatiei economice (Anexa 7)

Conducatorul institutiei,

Conducatorul compartimentului financiar- contabil,







**CONTUL DE EXECUTIE A BUCETULUI INSTITUTIILOR PUBLICE- Cheltuieli**  
la data de 30 Iunie 2014

Cod 21  
Capitolul :  
Subcapitolul :

- lei (RON) -

Denumirea indicatorilor	Cod indic	Credite de angajament	Credite bugetare			Angajamente bugetare	Angajamente legale	Plati efectuate	Angajamente legale de platit	Cheltuieli efective
			anuale aprobate la finele perioadei de raportare	2	3					
<b>A</b>	<b>B</b>	<b>1</b>	<b>2</b>	<b>3</b>	<b>4</b>	<b>5</b>	<b>6</b>	<b>7 = 5 - 6</b>	<b>8</b>	
TOTAL CHELTUIELI (SECTIUNEA DE FUNCTIONARE+SECTIUNEA DE DEZVOLTARE)		334,500	60,523,000	35,312,600	32,068,006	31,315,557	27,782,020	3,533,537	27,666,367	
SECTIUNEA DE FUNCTIONARE (cod 01+79+84)			56,951,500	32,129,100	31,410,909	30,824,604	27,521,141	3,303,463	26,599,618	
CHELTUIELI CURENTE (10+20+30+40+50+51SF+55SF+57+59)	01		56,951,500	32,129,100	31,410,909	30,824,604	27,521,141	3,303,463	26,599,618	
TITLUL I CHELTUIELI DE PERSONAL (cod 10.01 la 10.03)	10		32,977,000	17,175,800	16,855,322	16,819,464	16,799,916	19,548	16,757,965	
Cheltuieli salariale in bani ( cod 10.01.01 la 10.01.16+10.01.30)	10.01		24,644,100	12,794,500	12,583,770	12,566,951	12,552,532	14,419	12,529,527	
Salarii de baza	10.01.01		17,618,000	9,200,000	9,054,374	9,050,018	9,037,463	12,555	8,990,019	
Sporuri pentru conditii de munca	10.01.05		138,000	71,000	65,659	62,908	61,044	1,864	60,729	
Alte sporuri	10.01.06		5,198,800	2,634,600	2,631,863	2,631,863	2,631,863		2,671,662	
Fond pentru posturi ocupate prin cumul	10.01.10		52,000	27,700	25,004	25,004	25,004		24,856	
Fond aferent platii cu ora	10.01.11		1,346,500	707,200	701,571	701,571	701,571		684,047	
Indemnizatii platite unor persoane din afara unitatii	10.01.12		21,500	14,000	11,788	11,788	11,788		11,390	
Indemnizatii de delegare	10.01.13		107,500	56,400	48,064	38,352	38,352		36,915	
Alocatii pentru locuinte	10.01.16		4,000	2,000	1,000	1,000	1,000		1,250	
Alte drepturi salariale in bani	10.01.30		157,800	81,600	44,447	44,447	44,447		48,659	
Cheltuieli salariale in natura ( cod 10.02.01 la 10.02.06+10.02.30)	10.02		1,504,000	760,000	758,624	758,624	758,624		758,397	
Tichete de masa	10.02.01		1,504,000	760,000	758,624	758,624	758,624		758,397	
Contributii (cod 10.03.01 la 10.03.06)	10.03		6,828,900	3,621,300	3,512,928	3,493,889	3,488,760	5,129	3,470,041	
Contributii de asigurari sociale de stat	10.03.01		5,051,900	2,695,600	2,632,703	2,627,309	2,623,332	3,977	2,625,681	
Contributii de asigurari de somaj	10.03.02		131,700	68,000	63,920	61,273	61,180	93	60,842	
Contributii de asigurari sociale de sanatate	10.03.03		1,323,300	683,700	656,498	653,270	652,298	972	644,715	
Contributii de asigurari pentru accidente de munca si boli profesionale	10.03.04		80,000	44,100	37,549	34,092	34,049	43	34,003	
Contributii pentru concedii si indemnizatii	10.03.06		242,000	129,900	122,258	117,945	117,901	44	104,800	
<b>TITLUL II BUNURI SI SERVICII (cod 20.01 la 20.06+20.09 la 20.16+20.18 la 20.25 + 20.27 +20.30)</b>	<b>20</b>		<b>23,774,500</b>	<b>14,851,300</b>	<b>14,495,814</b>	<b>13,945,367</b>	<b>10,661,452</b>	<b>3,283,915</b>	<b>9,781,880</b>	
Bunuri si servicii (cod 20.01.01 la 20.01.09+20.01.30)	20.01		7,227,400	4,478,500	4,367,693	4,051,151	3,512,251	538,900	3,442,844	
Furnituri de birou	20.01.01		218,300	133,300	115,249	112,003	99,007	12,996	84,527	
Materiale pentru curatenie	20.01.02		186,200	114,800	107,430	97,529	83,141	14,388	106,360	
Incalzit, iluminat si forta motrica	20.01.03		2,201,600	1,435,700	1,392,673	1,390,787	1,312,977	77,810	1,307,504	
Apa, canal si salubritate	20.01.04		717,300	530,800	527,700	527,700	417,260	110,440	383,828	
Carburanti si lubrifianti	20.01.05		115,000	60,700	50,140	39,687	39,687		56,108	
Piese de schimb	20.01.06		326,200	240,000	236,434	236,434	160,368	76,066	135,512	
Transport	20.01.07		55,900	34,900	30,576	27,737	14,556	13,181	25,796	
Posta, telecomunicatii, radio, tv, internet	20.01.08		179,000	107,000	99,180	95,536	87,522	8,014	86,633	

A	B	1	2	3	4	5	6	7 = 5 - 6	8
Materiale si prestari de servicii cu caracter functional	20.01.09		946,900	490,300	484,190	214,877	192,180	22,697	171,587
Alte bunuri si servicii pentru intretinere si functionare	20.01.30		2,281,000	1,331,000	1,324,121	1,308,861	1,105,553	203,308	1,084,989
Reparatii curente	20.02		1,186,500	678,200	662,548	662,548	590,981	71,567	533,864
Hrana (cod 20.03.01+20.03.02)	20.03		1,256,000	656,000	651,400	641,132	559,386	81,746	555,906
Hrana pentru oameni	20.03.01		1,256,000	656,000	651,400	641,132	559,386	81,746	555,906
Medicamente si materiale sanitare (cod 20.04.01 la 20.04.04)	20.04		11,526,500	7,556,500	7,539,314	7,536,851	5,051,644	2,485,207	4,431,642
Medicamente	20.04.01		8,872,000	5,466,000	5,465,197	5,463,005	3,566,558	1,896,447	3,041,348
Materiale sanitare	20.04.02		1,673,500	1,283,500	1,273,616	1,273,616	922,897	350,719	1,001,643
Reactivi	20.04.03		837,000	703,000	702,763	702,763	497,874	204,889	318,036
Dezinfectanti	20.04.04		144,000	104,000	97,738	97,467	64,315	33,152	70,615
Bunuri de natura obiectelor de inventar (cod 20.05.01+20.05.03+20.05.30)	20.05		514,800	326,800	299,460	285,124	229,829	55,295	237
Uniforme si echipament	20.05.01		49,000	4,000	3,564	564	564		
Lenjerie si accesorii de pat	20.05.03		91,000	61,000	53,047	53,047	34,822	16,225	
Alte obiecte de inventar	20.05.30		374,800	261,800	242,849	231,513	194,443	37,070	237
Deplasari, detasari, transferari (cod 20.06.01+20.06.02)	20.06		198,100	99,000	61,770	44,812	44,812		48,279
Deplasari interne, detasari, transferari	20.06.01		132,900	69,500	47,185	37,911	37,911		37,335
Deplasari in strainatate	20.06.02		65,200	29,500	14,585	6,901	6,901		10,944
Materiale de laborator	20.09		22,000	22,000	21,244	21,244	4,993	16,291	31,097
Carti, publicatii si materiale documentare	20.11		61,200	39,000	32,254	254	254		112
Pregatire profesionala	20.13		48,500	33,500	12,950	6,520	4,920	1,600	4,920
Protectia muncii	20.14		32,000	18,300	14,863	13,251	13,249	2	22,512
Alte cheltuieli (cod 20.30.01 la 20.30.04+20.30.06+20.30.07+20.30.09+20.30.30)	20.30		1,701,500	943,500	832,318	682,480	649,173	33,307	710,467
Reclama si publicitate	20.30.01		17,800	11,400	7,796	7,796	6,752	1,044	5,483
Protocol si reprezentare	20.30.02		10,000	6,000	1,569	1,569	1,569		1,569
Prime de asigurare non-vitala	20.30.03		36,000	26,000	21,829	21,829	21,829		21,829
Chirii	20.30.04		305,500	184,500	125,671	123,196	90,933	32,263	101,513
Prestari servicii pentru transmiterea drepturilor	20.30.06		120,000	75,000	69,558	69,558	69,558		69,558
Alte cheltuieli cu bunuri si servicii	20.30.30		1,212,200	640,600	605,895	458,532	458,532		510,515
TITLUL X ALTE CHELTUIELI (cod 59.01+59.02+59.08+59.11+59.12+59.15+59.17+59.20+59.22+59.25+59.30+59.35)	59		200,000	102,000	59,773	59,773	59,773		59,773
Burse	59.01		200,000	102,000	59,773	59,773	59,773		59,773
SECTIUNEA DE DEZVOLTARE (cod 51+55+56+70+81+84)	70	334,500	3,571,500	3,183,500	657,097	490,953	260,879	230,074	1,066,749
CHELTUIELI DE CAPITAL (cod 71+72+75)	71	334,500	3,571,500	3,183,500	657,097	490,953	260,879	230,074	1,066,749
TITLUL XII ACTIVE NEFINANCIARE (cod 71.01 la 71.03)	71	334,500	3,571,500	3,183,500	657,097	490,953	260,879	230,074	1,066,749
Active fixe (cod 71.01.01+71.01.02+71.01.03+71.01.30)	71.01	296,500	2,391,500	2,003,500	121,388	111,406	51,933	59,473	1,029,022
Construcții	71.01.01		549,000	549,000					12,948
Masini, echipamente si mijloace de transport	71.01.02	96,000	1,596,000	1,296,000	84,157	84,157	24,684	59,473	962,900
Mobilier, aparatura birou si alte active corporale	71.01.03	5,000	9,000	5,000	5,000	4,835	4,835		24,009
Alte active fixe	71.01.30	195,500	237,500	153,500	32,231	22,414	22,414		29,165
Reparatii capitale aferente activelor fixe	71.03	38,000	1,180,000	1,180,000	535,709	379,547	208,946	170,601	37,727

Conducătorul compartimentului financiar- contabil,

Conducătorul institutiei



*[Handwritten signature]*