

M.F.P. - A.N.A.F. - D.G.R.F.P. BRAȘOV
A.J.F.P. COVASNA
**ACTIVITATEA
DE TREZORERIE**
DENUMIREA INDICATORILOR
Nr. *75/007*
Ziua *30* Luna *07* Anul *2014*

BILANT
la data de 30 Septembrie 2014

Anexa 1



- lei -

cod 01	NR. CRT.	Cod rand	Sold la inceputul anului	Sold la sfarsitul perioadei
	A	C	1	2
	A. ACTIVE	01	X	X
	ACTIVE NECURENTE	02	X	X
1	Active fixe necorporale (ct.2030000+2050000+2060000+2080100+2080200+2330000-2800300-2800500-2800800-2900400-2900500-2900800-2930100*)	03	259,085	255,326
2	Instalatii tehnice, mijloace de transport, animale, plantatii, mobilier, aparatura birotica si alte active corporale (ct.2130100+2130200+2130300+2130400+2140000+2310000-2810300-2810400-2910300-2910400-2930200*)	04	19,302,447	18,350,949
3	Terenuri si cladiri (ct.2110100+2110200+2120000+2310000-2810100-2810200-2910100-2910200-2930200)	05	413,305,055	397,680,077
4	Alte active nefinanciare (ct.2150000)	06		
5	Active financiare necurente (investitii pe termen lung) peste un an (ct.2600100+2600200+2600300+2650000+ 2670201+ 2670202+2670203+ 2670204+2670205+2670208-2960101-2960102-2960103-2960200), din care:	07	797,499	797,499
	Titluri de participare (ct.2600100+2600200+2600300-2960101-2960102-2960103)	08	797,195	797,195
6	Creante necurente # sume ce urmeaza a fi incasate dupa o perioada mai mare de un an (ct.4110201+4110208+4130200+4280202+4610201+ 4610209 - 4910200 - 4960200), din care:	09	20,513	20,513
	Creante comerciale necurente # sume ce urmeaza a fi incasate dupa o perioada mai mare de un an (ct 4110201+4110208+4130200+4610201 - 4910200 -4960200)	10	20,513	20,513
7	TOTAL ACTIVE NECURENTE (rd.03+04+05+06+07+09)	15	433,684,599	417,104,364
	ACTIVE CURENTE	18	X	X
1	Stocuri (ct.3010000+3020100+3020200+3020300+3020400+3020500+ 3020600+ 3020700+3020800+3020900+3030100+3030200+ 3040100+ 3040200+3050100+3050200+3070000+3090000+ 3310000+ 3320000+3410000+3450000+3460000+3470000+ 3490000+ 3510100+ 3510200+3540100+)	19	15,428,419	13,972,182
2	Creante curente # sume ce urmeaza a fi incasate intr-o perioada mai mica de un an-	20	X	X
	Creante din operatiuni comerciale, avansuri si alte decontari (ct.2320000+2340000+4090101+4090102+4110101+ 4110108+4130100+ 4180000+4250000+4280102+ 4610101+ 4610109+4730109**+4810101+ 4810102+ 4810103+4810200+4810300+4810900+ 4820000+ 4830000 +)	21	6,198,353	4,057,461
	Creante comerciale si avansuri (ct.2320000+2340000+4090101+4090102+ 4110101+ 4110108+4130100 +4180000+4610101 - 4910100 - 4960100), din care :	22	5,988,932	3,832,619
	Avansuri acordate	22.1	X	X
	Creante bugetare (ct. 4310100**+4310200**+4310300**+4310400**+4310500**+ 4310700**+4370100**+4370200**+ 4370300**+ 4420400+4420800**+ 4440000**+ 4460000** 4480200+ 4610102+ 4630000+4640000 + 4650100+4650200+4660401+ 4660402+ 4660500+4660900+ 4810)	23	47,543	1,412,264
	Creantele bugetului general consolidat (ct.4630000+4640000+4650100+4650200+4660401+4660402+4660500+ 4660900 - 4970000)	24		1,302,588
	Creante din operatiuni cu fonduri externe nerambursabile si fonduri de la buget (ct.4500100+4500300+4500501+4500502+4500503+ 4500504+4500505+4500700+ 4510100+4510300 + 4510500 +4530100+4540100+4540301+4540302+ 4540501+ 4540502+4540503+4540504+455)	25	1,921,661	1,816,184
	Sume de primit de la Comisia Europeana / alti donatori (ct.4500100+4500300+4500501+4500502+4500503+ 4500504+4500505+4500700)	26		192,778

NR. CRT.	DENUMIREA INDICATORILOR	Cod rand	Sold la inceputul anului	Sold la sfarsitul perioadei
A	B	C	1	2
	Imprumuturi pe termen scurt acordate (ct.2670101+2670102+2670103+2670104+2670105+ 2670108+ 2670601 +2670602+ 2670603+2670604+ 2670605+ 2670609+ 4680101+ 4680102 +4680103+ 4680104 +4680105+4680106+ 4680107+ 4680108+ 4680109 + 4690103+4690105+ 4690106+	27		6,700,000
	Total creante curente (rd. 21+23+25+27)	30	8,167,557	13,985,909
3	Investitii pe termen scurt (ct.5050000-5950000)	31		
4	Conturi la trezorerii si institutii de credit :	32	X	X
	Conturi la trezorerie, casa in lei (ct.5100000+5120101+5120501+5130101+ 5140101 + 5150101+ 5150301 + 5160101+5170101+ 5200100 + 5210100 + 5210300 + 5230000 + 5250101 + 5250102 + 5250301+5250302 + 5250400 + 5260000 +5270000 + 5280000 + 5290101+ 5290	33	36,442,158	38,504,055
	Dobanda de incasat, alte valori, avansuri de trezorerie (ct.5180701+5320100+5320200+5320300+5320400+ 5320500+ 5320600+ 5320800+5420100)	33.1	259,639	198,724
	depozite	34	X	X
	Conturi la institutii de credit, BNR, casa in valuta (ct. 5110101+5110102+5120102+5120402+5120502 +5130102 + 5130202+ 5140102 + 5140202 + 5150102 + 5150202 + 5150302+ 5160102+ 5160202 + 5170102 + 5170202 + 5290102 + 5290202 + 5290302+ 5290902 + 531	35	210,500	127,609
	Dobanda de incasat, avansuri de trezorerie (ct.5180702+5420200)	35.1		
	depozite	36	X	X
	Total disponibilitati si alte valori (rd.33+33.1+35+35.1)	40	36,912,297	38,830,388
5	Conturi de disponibilitati ale Trezoreriei Centrale si ale trezoreriilor teritoriale (ct.5120600+5120700+5120901+5120902+5121000+ 5240100+ 5240200+5240300-7700000)	41		
	Dobanda de incasat (ct. 5180701+ 5180702)	41.1		
6	Cheltuieli in avans (ct. 4710000)	42	127,136	101,308
7	TOTAL ACTIVE CURENTE (rd.19+30+31+40+41+41.1+42)	45	60,635,409	66,889,787
8	TOTAL ACTIVE (rd.15+45)	46	494,320,008	483,994,151
B.	DATORII	50	X	X
	DATORII NECURENTE- sume ce urmeaza a fi platite dupa-o perioada mai mare de un an	51	X	X
1	Sume necurente- sume ce urmeaza a fi platite dupa o perioada mai mare de un an (ct.2690200+4010200+4030200+4040200+4050200+4280201+ 4620201+ 4620209 + 5090000), din care:	52		
	Datorii comerciale (ct.4010200+4030200+ 4040200+4050200+ 4620201)	53		
2	Imprumuturi pe termen lung (ct.1610200+1620200+1630200+1640200+1650200 +1660201+ 1660202+1660203+ 1660204+1670201+ 1670202+1670203 +1670208 +1670209-1690200)	54		
3	Provizioane (ct. 1510201+1510202+1510203+1510204+1510208)	55	3,980,579	3,139,887
	TOTAL DATORII NECURENTE (rd.52+54+55)	58	3,980,579	3,139,887
	DATORII CURENTE - sume ce urmeaza a fi platite intr-o perioada de pana la un an	59	X	X
1	Datorii comerciale, avansuri si alte decontari (ct.2690100+4010100+4030100+4040100+4050100+ 4080000+ 4190000+ 4620101+4620109 +4730109+ 4810101+4810102+ 4810103+4810200+ 4810300+ 4810900+4820000+ 4830000+ 4890000+ 5090000+ 5120800), din care:	60	7,268,933	5,947,633
	Datorii comerciale si avansuri (ct. 4010100+4030100+4040100+4050100+ 4080000+ 4190000+ 4620101), din care:	61	5,998,928	4,479,941
	Avansuri primite	61.1	X	X
2	Datorii catre bugete (ct. 4310100+4310200 + 4310300 + 4310400 + 4310500+ 4310700+ 4370100 + 4370200 + 4370300 + 4400000+4410000+ 4420300 + 4420800+ 4440000+ 4460000+ 4480100 +4550501+ 4550502+ 4550503+ 4670100+ 4670200+ 4670300+ 4670400+ 4670500+ 467	62	1,800,696	1,788,745
	Datoriile institutiilor publice catre bugete	63	X	X
	Contributii sociale (ct.4310100+4310200+4310300+4310400+ 4310500+ 4310700+ 4370100+ 4370200+4370300)	63.1	1,334,799	1,326,720

NR. CRT.	DENUMIREA INDICATORILOR	Cod rand	Sold la inceputul anului	Sold la sfarsitul perioadei
A	B	C	1	2
	Sume datorate bugetului din Fonduri externe nerambursabile (ct.4550501+4550502+4550503)	64		
3	Datorii din operatiuni cu Fonduri externe nerambursabile si fonduri de la buget, alte datorii catre alte organisme internationale (ct.4500200+4500400+4500600+4510200+ 4510401+4510402+ 4510409+4510601+4510602 + 4510603+4510605+4510606+ 4510609+ 452010)	65	4,586,605	4,414,575
	din care: sume datorate Comisiei Europene / alti donatori (ct.4500200+4500400+4500600+4590000+ 4620103)	66		
4	Imprumuturi pe termen scurt - sume ce urmeaza a fi platite intr-o perioada de pana la un an (ct.5180601+5180603+5180604+5180605+5180606 + 5180608+ 5180609+5180800+5190101+5190102 + 5190103+ 5190104+ 5190105+ 5190106+ 5190107+ 5190108+5190109+5190110+)	70		6,700,000
5	Imprumuturi pe termen lung # sume ce urmeaza a fi platite in cursul exercitiului curent (ct.1610100+1620100+1630100+1640100+1650100+ 1660101+ 1660102 +1660103+1660104+1670101+ 1670102+1670103+ 1670108+1670109+ 1680100 + 1680200+1680300 +1680400+ 16	71		
6	Salariile angajatilor (ct.4210000+4230000+4260000+4270100+ 4270300+ 4280101)	72	2,555,290	2,558,029
7	Alte drepturi cuvenite altor categorii de persoane (pensii, indemnizatii de somaj, burse) (ct.4220100+4220200+4240000+4260000+4270200+ 4270300+ 4290000+ 4380000), din care:	73		13,201
	Pensii, indemnizatii de somaj, burse	73.1	X	X
8	Venituri in avans (ct.4720000)	74	158,375	104,298
9	Provizioane (ct.1510101+1510102+1510103+1510104+ 1510108)	75		213,811
10	TOTAL DATORII CURENTE (rd.60+62+65+70+71+72+73+74+75)	78	16,369,899	21,740,292
11	TOTAL DATORII (rd.58+78)	79	20,350,478	24,880,179
12	ACTIVE NETE = TOTAL ACTIVE # TOTAL DATORII = CAPITALURI PROPRII (rd.80= rd.46-79 = rd.90)	80	473,969,530	459,113,972
C.	CAPITALURI PROPRII	83	X	X
1	Rezerve, fonduri (ct.1000000+1010000+1020000+1030000+1040000+ 1050100+ 1050200+ 1050300+1050400+1050500+ 1060000+ 1320000+ 1330000+1390100)	84	409,106,951	387,640,386
2	Rezultatul reportat (ct.1170000- sold creditor)	85	128,323,459	64,897,319
3	Rezultatul reportat (ct.1170000- sold debitor)	86		
4	Rezultatul patrimonial al exercitiului (ct.1210000- sold creditor)	87		6,576,267
5	Rezultatul patrimonial al exercitiului (ct.1210000- sold debitor)	88	63,460,880	
6	TOTAL CAPITALURI PROPRII (rd.84+85-86+87-88)	90	473,969,530	459,113,972

Conducatorul institutiei,

Conducatorul compartimentului financiar-contabil,



CONTUL DE REZULTAT PATRIMONIAL
la data de 30 Septembrie 2014

Anexa 2

NR. CRT.	DENUMIREA INDICATORILOR	Cod rand	An precedent	An curent
A	B	C	1	2
I	VENITURI OPERATIONALE	01		
1	Venituri din impozite, taxe, contributii de asigurari si alte venituri ale bugetelor (ct.7300100+7300200+7310100+7310200+7320100+ 7330000+7340000+ 7350100+7350200+7350300+7350400+ 7350500+7350600+7360100+7390000+7450100+7450200+ 7450300+7450400+ 7	02	9,273,523	42,614,553
2	Venituri din activitati economice (ct.7210000+7220000+7510100+ 7510200+/-7090000)	03	35,008,415	35,005,742
3	Finantari, subventii, transferuri, alocatii bugetare cu destinatie speciala (ct.7510500+7710000+7720100+7720200+7730000+7740100+7740200+7750000+7760000+7780000+7790000)	04	53,986,305	25,750,552
4	Alte venituri operationale (ct.7140000+7180000+7500000+7510300+7510400+7810200+7810300 +7810401+7810402+7770000)	05	248,891	809,274
	TOTAL VENITURI OPERATIONALE (rd.02+03+04+05)	06	98,517,134	104,180,121
II.	CHELTUIELI OPERATIONALE	07		
1	Salarile si contributiile sociale aferente angajatilor (ct.6410000+6420000+6450100+6450200+6450300+ 6450400+6450500+6450600+ 6450800+6460000+6470000)	08	39,167,765	39,736,348
2	Subventii si transferuri (ct.6700000+6710000+6720000+6730000+6740000+ 6750000+6760000+6770000+ 6780000+6790000)	09	18,652,802	25,388,578
3	Stocuri, consumabile, lucrari si servicii executate de terti (ct.6010000+6020100+6020200+6020300+6020400+ 6020500+6020600+ 6020700+6020800+6020900+6030000+ 6060000+6070000+6080000+6090000+6100000+ 6110000+ 6120000+6130000+6140000+6220000+6230000+6	10	26,866,948	26,970,609
4	Cheltuieli de capital, amortizari si provizioane (ct.6810100+6810200+6810300+6810401+6810402+6820101+6820109+6820200+ 6890100+ 6890200)	11	74,234,277	5,234,359
5	Alte cheltuieli operationale (ct.6350000+6540000+6580000)	12	313,336	293,538
	TOTAL CHELTUIELI OPERATIONALE (rd.08+09+10+11+12)	13	159,235,128	97,623,432
III.	REZULTATUL DIN ACTIVITATEA OPERATIONALA	14		
	- EXCEDENT (rd.06- rd.13)	15		6,556,689
	- DEFICIT (rd.13- rd.06)	16	60,717,994	
IV.	VENITURI FINANCIARE (ct.7630000+7640000+7650000+7660000+7670000+7680000+ 7690000+ 7860300+7860400)	17	4,545	2,579
V.	CHELTUIELI FINANCIARE (ct.6630000+6640000+6650000+6660000+6670000+ 6680000+6690000+ 6860300+6860400+6860800)	18	10,944	7,366
VI.	REZULTATUL DIN ACTIVITATEA FINANCIARA	19		
	- EXCEDENT (rd.17- rd.18)	20		
	- DEFICIT (rd.18- rd.17)	21	6,399	4,787
VII.	REZULTATUL DIN ACTIVITATEA CURENTA	22		
	- EXCEDENT (rd.15+20-16-21)	23		6,551,902
	- DEFICIT (rd.16+21-15-20)	24	60,724,393	
VIII.	VENITURI EXTRAORDINARE (ct.7910000)	25		26,035
IX.	CHELTUIELI EXTRAORDINARE (ct.6900000+6910000)	26	9,211	
X.	REZULTATUL DIN ACTIVITATEA EXTRAORDINARA	27		
	- EXCEDENT (rd.25-rd.26)	28		26,035
	- DEFICIT (rd.26-rd.25)	29	9,211	
XI.	REZULTATUL PATRIMONIAL AL EXERCITIULUI	30		
	- EXCEDENT (rd. 23+28-24-29)	31		6,577,937
	- DEFICIT (rd. 24+29-23-28)	32	60,733,604	

Conducatorul institutiei

Conducatorul compartimentului financiar-contabil,



SITUAȚIA FLUXURILOR DE TREZORERIE
la data de 30 septembrie 2014

cod 03

-lei-

DENUMIREA INDICATORULUI	Cod rând	TOTAL	CASA	7701	5211 / 7702	6	7	8	9	TOTAL DISPONIBILITATI
	B	1=col.2+col.4+c ol.10	2	3	4	5	6	7	8	9
A										
I. NUMERAR DIN ACTIVITATEA OPERAȚIONALĂ	01	X	X	X	X	X	X	X	X	X
1. Incasări	02	107.488.626	2.199.273	X	61.258.732	X	X	X	X	44.030.621
2. Plăți	03	97.150.715	2.195.251	1.670	51.894.850	X	X	X	X	43.060.614
3. Numerar net din activitatea operațională (rd. 02- rd.03)	04	10.337.911	4.022	-1.670	9.363.882	X	X	X	X	970.007
II. NUMERAR DIN ACTIVITATEA DE INVESTIȚII	05	X	X	X	X	X	X	X	X	X
1. Incasări	06	26.036	0	X	26.036	X	X	X	X	0
2. Plăți	07	10.174.841	0	0	8.845.400	X	X	X	X	1.329.441
3. Numerar net din activitatea de investiții (rd.06-07)	08	-10.148.805	0	0	-8.819.364	X	X	X	X	-1.329.441
III. NUMERAR DIN ACTIVITATEA DE FINANȚARE	09	X	X	X	X	X	X	X	X	X
1. Incasări	10	9.652.819	0	X	8.574.461	X	X	X	X	1.078.358
2. Plăți	11	0	0	0	0	X	X	X	X	0
3. Numerar net din activitatea de finanțare (rd.10-rd.11)	12	9.652.819	0	0	8.574.461	X	X	X	X	1.078.358
IV. CREȘTEREA (DESCREȘTEREA) NETĂ DE NUMERAR ȘI ECHIVALENT DE NUMERAR (rd.04+rd.08+rd.12)	13	9.841.925	4.022	-1.670	9.118.979	X	X	X	X	718.924
V. NUMERAR ȘI ECHIVALENT DE NUMERAR LA ÎNCEPUTUL ANULUI	14	36.442.158	0	X	35.122.732	X	X	X	X	1.319.426
-sume utilizate din excedentul anului precedent*	14,1	0	X	X	0	X	X	X	X	0
-sume utilizate din excedentul anului precedent*	14,2	7.778.358	X	X	6.700.000	X	X	X	X	1.078.358
VI. NUMERAR ȘI ECHIVALENT DE NUMERAR LA SFARȘITUL PERIOADEI (rd.13+rd.14+14.1-14.2)	15	38.505.725	4.022	-1.670	37.541.711	X	X	X	X	959.992

Conducătorul instituției



Conducătorul compartimentului
financiar-contabil

Viza trezoreriei

NOTĂ: Coloanele se completează astfel:
Col.1 - TOTAL (Col.2 + col.4+Col.10)

Col.2 - ct. 5311 "Casa în lei"

Col.3 - la plăți cu contul 7701 "Finanțarea de la bugetul statului"

Col.4 - la incasari contul 5211 "Disponibil al bugetului local" iar la plăți contul. 7702 "Finanțarea de la bugetele locale"

Col. 10 - incasari si plăți sursele B,C,D,F,G si ct. de disponibilități (5xx)

Atentie, coloanele colorate contin formule

CONSILIUL JUDETEAN COVASNA

SITUATIA FLUXURILOR DE TREZORERIE (banci comerciale)

la data de 30 septembrie 2014


cod 04

-lei-

DENUMIREA INDICATORULUI	Cod rând	Total	Casa valuta	Conturi in lei si valuta deschise la banci comerciale
A	B	I	2	3
I. NUMERAR DIN ACTIVITATEA OPERAȚIONALĂ	01	0		
1. Încasări	02	1.021.321	32.452	988.869
2. Plăți	03	1.104.212	32.452	1.071.760
3. Numerar net din activitatea operațională (rd. 02- rd.03)	04	-82.891	0	-82.891
II. NUMERAR DIN ACTIVITATEA DE INVESTIȚII	05	0		
1. Încasări	06	0		
2. Plăți	07	0		
3. Numerar net din activitatea de investiții (rd.06-07)	08	0	0	0
III. NUMERAR DIN ACTIVITATEA DE FINANȚARE	09	0		
1. Încasări	10	0		
2. Plăți	11	0		
3. Numerar net din activitatea de finanțare (rd.10-rd.11)	12	0	0	0
IV. CREȘTEREA (DESCREȘTEREA) NETĂ DE NUMERAR ȘI ECHIVALENT DE NUMERAR (rd.04+rd.08+rd.12)	13	-82.891	0	-82.891
V. NUMERAR ȘI ECHIVALENT DE NUMERAR LA ÎNCEPUTUL ANULUI	14	210.500		210.500
1.Diferențe de curs favorabile	15	0		
2.Diferențe de curs nefavorabile	16	0		0
VI. NUMERAR ȘI ECHIVALENT DE NUMERAR LA SFÂRȘUL PERIOADEI (rd.13+14 +15-16)	17	127.609	0	127.609

Conducătorul instituției

Conducătorul compartimentului financiar-contabil




DISPONIBIL DIN MIJLOACE CU DESTINATIE SPECIALA
la data de 30 septembrie 2014

cod 05

-lei-

DENUMIREA INDICATORILOR	Nr. rand	Disponibil la inceputul anului	Incasari	Plati	Disponibil la sfarsitul perioadei
B					
TOTAL (rd.02 la 15)	01	126.181	277.238	277.098	126.321
-Sume primite ca donatii si sponsorizari (ct. 550/analitic distinct)	02	9.795	0	8.874	921
-Garantii materiale retinute gestionarilor conform Legii nr.22/1969 (ct. 550/analitic distinct)	03	116.386	13.877	4.863	125.400
-Sume primite din fondurile de contrapartida constituite potrivit legii (ct. 550/analitic distinct)	04				0
-Paza obstesca comunala (ct. 550/analitic distinct)	05				0
-Disponibil din fonduri cu destinatie speciala reprezentand alocatia pentru nou-nascuti conform Legii 416/2001 (ct. 550/analitic distinct)	06				0
-Disponibil din fonduri cu destinatie speciala reprezentand sprijin	07				0
-Sume primite din credite externe contractate de stat pentru finantarea Programului de pietruire a drumurilor comunale	08				0
-Sume primite din fondul de tezaur (ct. 550/analitic distinct)	09				0
-Sume primite din rezultatul executiei bugetare din anii precedenti ct. 550/analitic distinct)	10				0
Alte disponibilitati cu destinatie speciala (ct. 550/analitic distinct)	11		263.361	263.361	0
Disponibil din sume alocate din venituri din privatizare conform O.G. nr. 31/2007 (ct. 550/analitic distinct)	12				0
-- Ajutor financiar in echivalent a 100 euro acordat cadrelor didactice din invatamantul preuniversitar (ct. 550/analitic distinct)	13				0
Disponibil din cofinantarea de la bugetul de stat (ct. 550/analitic	14				0
Disponibil al institutiilor publice finantate integral de la bugetul local, din sume indisponibilizate pe baza de titluri executorii (cont 550/analitic distinct)	15				0



Conducatorul institutiei,

Conducatorul compartimentului
financiar-contabil

cod 40


PLĂȚI RESTANTE
la data de 30 septembrie 2014

lei

DENUMIREA INDICATORILOR	Nr. Rand	Sold la inceputul anului	Sold la finele perioadei	
			TOTAL	Din care:
A	B	1	2	3
PLĂȚI RESTANTE-TOTAL (rd.150+300),din care:	01	1.570.523	1.789.777	1.789.777
-sub 30 de zile (rd151+301)	02	664.072	946.640	946.640
-peste 30 de zile (rd.152+302)	03	906.451	843.137	843.137
-peste 90 de zile (rd.153+303)	04	0	0	0
-peste 120 zile (rd.154+304)	05	0	0	0
-peste 1 an (rd.155+305)	06	0	0	0
PLĂȚI RESTANTE-TOTAL SECȚIUNEA DE FUNCȚIONARE (rd.160+170+240+250+270+280+290), din care:	150	1.570.523	1.789.777	1.789.777
-sub 30 de zile (rd.161+171+241+251+271+281+291)	151	664.072	946.640	946.640
-peste 30 de zile (rd.162+172+242+252+272+282+292)	152	906.451	843.137	843.137
-peste 90 de zile (rd. 163+173+243+253+273+283+293)	153	0	0	0
-peste 120 zile (rd. 165+174+245+257+274+284+294)	154	0	0	0
-peste 1 an (rd. 166+175+246+258+275+285+295)	155	0	0	0
Plăți restante către furnizori, creditorii din operații comerciale (ct.4010100, ct.4030100, 4620101, ct.4620109) (rd.161+162+163+165+166) din care:	160	1.570.523	1.789.777	1.789.777
-sub 30 de zile	161	664.072	946.640	946.640
-peste 30 de zile	162	906.451	843.137	843.137
-peste 90 de zile din care:	163	0	0	0
-(ct.4620101, ct.4620109)	164	0	0	0
-peste 120 zile	165	0	0	0
-peste 1 an	166	0	0	0
Plăți restante față de bugetul general consolidat (rd.171+172+173+174+175) din care:	170	0	0	0
-sub 30 de zile (rd.181+191+201+231)	171	0	0	0
-peste 30 de zile (rd.182+192+202+232)	172	0	0	0
-peste 90 de zile (rd.183+193+203+233)	173	0	0	0
-peste 120 zile (rd.184+194+204+234)	174	0	0	0
-peste 1 an (rd.185+195+205+235)	175	0	0	0
Plăți restante față de salariați (drepturi salariale), (ct.4210000,ct.4230000, ct.4260000,ct.4270100,ct.4270300 ct.4280101) (rd.241+242+243+245+246) din care:	240	0	0	0
-sub 30 de zile	241	0	0	0
-peste 30 de zile	242	0	0	0
-peste 90 de zile	243	0	0	0
-din care ct.(4270100+4270300)	244	0	0	0
-peste 120 zile	245	0	0	0
-peste 1 an	246	0	0	0
Plăți restante față de alte categorii de persoane, (ct.4270300, ct.4290000, ct.4380000) (rd.251+252+253+257+258) din care:	250	0	0	0
-sub 30 de zile :	251			
-peste 30 de zile :	252			
-peste 90 de zile din care:(rd.254+255+256)	253			
-ct.(4270300)	254	0	0	0
-ct.(4290000)	255			
-ct.(4380000)	256			
-peste 120 zile	257			
-peste 1 an	258			

Împrumuturi nerambursate la scadență, (ct.1610100, ct.1620100, ct.1630100, ct. 1650100, ct.1670101, ct.1670102, ct.1670103, ct. 1670108, ct. 1670109, ct.1690100, ct. 5190101, ct.5190102, ct.5190105, ct.5190106, ct.5190107,ct.5190108, ct. 5190109, ct. 5190110, ct. 5190180, ct. 5190190) (rd.271+272+273+274+275) din care:	270	0	0	0
-sub 30 de zile	271			
-peste 30 de zile	272			
-peste 90 de zile	273			
-peste 120 zile	274			
-peste 1 an	275			
Dobânzi restante, din care: (afereente celor de la rd.270), (ct.1680100, ct.1680200, ct. 1680300, ct.1680500, ct.1680701, ct. 1680702, ct. 1680703, ct. 1680708, ct. 1680709, ct.5180605, ct.5180606, ct. 5180608, ct.5180609, ct. 5180800) (rd.281+282+283+284+285) din care:	280	0	0	0
-sub 30 de zile	281			
-peste 30 de zile	282			
-peste 90 de zile	283			
-peste 120 zile	284			
-peste 1 an	285			
Creditori bugetari (ct.4670200) (rd.291+292+293+294+295) din care:	290	0	0	0
-sub 30 de zile	291			
-peste 30 de zile	292			
-peste 90 de zile	293			
-peste 120 zile	294			
-peste 1 an	295			
PLĂȚI RESTANTE-TOTAL SECȚIUNEA DEZVOLTARE (rd.310+320+330) din care:	300	0	0	0
-sub 30 de zile (rd. 311+321+331)	301	0	0	0
-peste 30 de zile (rd.312+322+332)	302	0	0	0
-peste 90 de zile (rd.313+323+333)	303	0	0	0
-peste 120 zile (rd. 315+324+334)	304	0	0	0
-peste 1 an (rd 316+325+335)	305	0	0	0
Plăți restante către furnizori, creditori din operații comerciale (ct.4040100, ct.4050100, ct. 4620101, ct. 4620103, ct. 4620109) (rd.311+312+313+315+316) din care:	310	0	0	0
-sub 30 de zile	311			
-peste 30 de zile	312			
-peste 90 de zile din care:	313			
-(ct.4620101, ct. 4620103, ct. 4620109)	314			
-peste 120 zile	315			
-peste 1 an	316			
Împrumuturi nerambursate la scadență, (ct.1610100, ct.1620100, ct.1630100, ct. 1650100, ct.1670101, ct. 1670102, ct. 1670103, ct. 1670108, ct. 1670109, ct.1690100, ct.5190101, ct. 5190102, ct. 5190105, ct. 5190106, ct. 5190107, ct. 5190108, ct. 5190110, ct. 5190180, ct.5190190) (rd.321+322+323+324+325) din care:	320	0	0	0
-sub 30 de zile	321			
-peste 30 de zile	322			
-peste 90 de zile	323			
-peste 120 zile	324			
-peste 1 an	325			
Dobânzi restante, din care: (afereente celor de la rd.320), (ct.1680100, ct.1680200, ct. 1680300, ct.1680500, ct.1680701, ct. 1680702, ct. 1680703, ct. 1680708, ct. 1680709, ct.5180605, ct. 5180606, ct. 5180608, ct. 5180609, ct. 5180800) (rd.331+332+333+334+335) din care:	330	0	0	0
-sub 30 de zile	331			
-peste 30 de zile	332			
-peste 90 de zile	333			
-peste 120 zile	334			
-peste 1 an	335			

Conducătorul instituției,



Compartiment financiar -contabil,

cod 40

Sinteza plăților restante și arieratelor la data de 30 septembrie 2014

Nr. rd.	Explicație	Plăți restante		Plăți restante aferente programelor naționale		Plăți restante aferente fondurilor externe nerambursabile postaderare****)		Plăți restante aferente fondurilor externe nerambursabile preaderare (sursa 08)	
		total**)	din care arierate***)	total	din care arierate	total	din care arierate	total	din care arierate
1	Sold la finele lunii precedente	1.688.032	1,1	2	2,1	3	3,1	4	4,1
2	Sold la finele perioadei	1.789.777	0	30.283	0				
3	% diminuare arierate luna raportare****) (rd.3-1-rd2/rd1)	X	#DIV/0!	X	X	X	X	X	X

**)

sumele vor corespunde cu rd. 1 Anexa 30b

***)

sumele vor corespunde cu rd. 4+5+6 Anexa 30b



****)

Rd. 3 se completează numai pt cod 51

*****)

se vor cuprinde plățile restante din BL sau din Bugetul instituțiilor publice finanțate IPVP de la titlul 56

Conducătorul instituției,

Compartiment financiar -contabil,



DENUMIREA INDICATORILOR	Cod indicator	Prevederi bugetare aprobate la finele perioadei de raportare		Prevederi bugetare trimestriale cumulate	Drepturi ,statate			Incasari realizate	Stingeri pe alte cai decat incasari	Drepturi constatate de incasat		
		1			2		Total, din care:				din anii precedenti	din anul curent
		3	4		5	6						
A	B					3=4+5	4	5	6	7	8=3-6-7	
Venituri din dividende de la alti platitori	30.02.08.02	1,000	1,000	1,000								
Alte venituri din proprietate	30.02.50	40,000	40,000	30,000		28,735		28,735	28,735			
C2. VANZARI DE BUNURI SI SERVICII (cod 33.02+34.02+35.02+36.02+37.02)	00.14	2,253,000	2,253,000	1,697,000		2,520,348		2,520,348	1,299,030		1,221,318	
Venituri din prestari de servicii si alte activitati (cod 33.02.08+33.02.10+33.02.12+33.02.24+33.02.27+33.02.28+33.02.50)	33.02	2,160,000	2,160,000	1,620,000		2,374,542		2,374,542	1,153,224		1,221,318	
Venituri din prestari de servicii	33.02.08	660,000	660,000	495,000		417,659		417,659	417,659			
Alte venituri din prestari de servicii si alte activitati	33.02.50	1,500,000	1,500,000	1,125,000		1,956,883		1,956,883	735,565		1,221,318	
Amenzi, penalitati si confiscari (cod 35.02.01 la 35.02.03+35.02.50)	35.02	50,000	50,000	37,000		58,208		58,208	58,208			
Venituri din amenzi si alte sanctiuni aplicate potrivit dispozitiilor legale (cod 35.02.01.02)	35.02.01	50,000	50,000	37,000		58,208		58,208	58,208			
Venituri din amenzi si alte sanctiuni aplicate de catre alte institutii de specialitate	35.02.01.02	50,000	50,000	37,000		58,208		58,208	58,208			
Diverse venituri (cod 36.02.01+36.02.05+36.02.06+36.02.07+36.02.11+36.02.14+36.02.22+36.02.23+36.02.50)	36.02	10,000	10,000	7,000		54,164		54,164	54,164			
Alte venituri	36.02.50	10,000	10,000	7,000		54,164		54,164	54,164			
Transferuri voluntare, altele decat subventiile (cod 37.02.01+37.02.03 la 37.02.05+37.02.50)	37.02	33,000	33,000	33,000		33,434		33,434	33,434			
Donatii si sponsorizati	37.02.01	33,000	33,000	33,000		33,434		33,434	33,434			
II. VENITURI DIN CAPITAL (cod 39.02)	00.15					26,036		26,036	26,036			
Venituri din valorificarea unor bunuri (cod 39.02.01+39.02.03+39.02.04+39.02.07+39.02.10)	39.02					26,036		26,036	26,036			
Venituri din valorificarea unor bunuri ale institutiilor publice	39.02.01					26,036		26,036	26,036			
III. OPERATIUNI FINANCIARE (cod 40.02)	00.16					8,574,461		8,574,461	8,574,461			
Incasari din rambursarea imprumuturilor acordate (cod 40.02.06+40.02.07+40.02.10+40.02.11+40.02.13+40.02.14+40.02.16+40.02.50)	40.02					8,574,461		8,574,461	8,574,461			
Suma din exced. anului precedent pentru acoperirea golurilor temporare de casa ale sectiunii de functionare	40.02.11					1,700,000		1,700,000	1,700,000			
Suma din exced. bugetului local utilizate pentru finantarea cheltuielilor sectiunii de dezvoltare	40.02.14					5,000,000		5,000,000	5,000,000			
Suma primite in cadrul mecanismului decontarii cenzurilor de plata	40.02.16					1,874,461		1,874,461	1,874,461			
IV. SUBVENTII (cod 00.18)	00.17	40,917,040	40,917,040	29,513,840		15,170,158		15,170,158	15,170,158			
SUBVENTII DE LA ALTE NIVELE ALE ADMINISTRATIEI PUBLICE (cod 42.02+43.02)	00.18	40,917,040	40,917,040	29,513,840		15,170,158		15,170,158	15,170,158			

DENUMIREA INDICATORILOR	Cod indicator	Prevederi bugetare aprobate la finele perioadei de raportare		Prevederi bugetare trimestriale cumulate	Drepturi constatate			Stingeri pe alte cai decat incasari	Drepturi constatate de incasat		
		1	2		Total, din care:	din anii precedenti	din anul curent				
										3=4+5	4
A	B					3=4+5	4	5	6	7	8=3-6-7
Subventii de la bugetul de stat (cod 42.02.01+42.02.05+42.02.10+42.02.12 la 42.02.21+42.02.28+42.02.29+42.02.32 la 42.02.36+42.02.40 la 42.02.42+42.02.44 la 42.02.46+42.02.51+42.02.52+42.02.54+42.02.55+42.02.62+42.02.63+42.02.64+42.02.65)											
Subventii de la bugetul de stat catre bugetele locale necesare sustinerii denularii proiectelor finantate din fonduri externe nerambursabile (FEN) postaderare	42.02.20	24,622,000	15,810,000	1,403,012		1,403,012		1,403,012	1,403,012		
Finantarea drepturilor acordate persoanelor cu handicap	42.02.21	13,364,000	10,874,000	10,470,032		10,470,032		10,470,032	10,470,032		
Sume primite de la administratiile locale in cadrul programelor FEAGA implementate de APIA	42.02.42	63,000	63,000	46,314		46,314		46,314	46,314		
Subventii din bugetul de stat pentru finantarea camerelor agricole	42.02.44	503,200	402,000	374,100		374,100		374,100	374,100		
Subventii primite de la bugetul de stat pentru finantarea investitiilor pentru instituti publice de asistenta sociala si unitati de asistenta medico-sociale	42.02.52	1,076,010	1,076,010	301,700		301,700		301,700	301,700		
Subventii de la bugetul de stat pentru finantarea unor cheltuieli urgente si plata arrierelor (cod 42.02.63.01+42.02.63.02)	42.02.63			2,575,000		2,575,000		2,575,000	2,575,000		
Subventii de la bugetul de stat pentru finantarea unor cheltuieli urgente si plata arrierelor destinate sectiunii de functionare	42.02.63.01			2,575,000		2,575,000		2,575,000	2,575,000		
Finantarea Programului National de Dezvoltare Locala	42.02.65	1,288,830	1,288,830								
Sume primite de la UE/alti donatori in contul platilor efectuate si prefinantari (cod 45.02.01 la 45.02.05+45.02.07+45.02.08+45.02.15 la 45.02.21)	45.02	57,474,000	35,574,000	2,214,344		2,214,344		2,214,344	2,214,344		
Fondul European de Dezvoltare Regionala (cod 45.02.01.01 la 45.02.01.03)	45.02.01	57,131,000	35,388,000	2,178,542		2,178,542		2,178,542	2,178,542		
Sume primite in contul platilor efectuate in anul curent	45.02.01.01	56,520,000	34,777,000	920,248		920,248		920,248	920,248		
Sume primite in contul platilor efectuate in anii anteriori	45.02.01.02			1,258,294		1,258,294			1,258,294		
Prefinantare	45.02.01.03	611,000	611,000								
Fondul Social European (cod 45.02.02.01 la 45.02.02.03)	45.02.02	343,000	186,000	35,802		35,802		35,802	35,802		
Sume primite in contul platilor efectuate in anul curent	45.02.02.01	307,000	150,000								
Prefinantare	45.02.02.03	36,000	36,000	35,802		35,802		35,802	35,802		
VENITURILE SECTIUNII DE FUNCTIONARE (cod 00.02+00.16+00.17) - TOTAL	00.01	73,224,200	55,929,000	60,342,264		60,342,264		60,342,264	59,039,676		1,302,588
I. VENITURI CURENTE (cod 00.03+00.12)	00.02	59,294,000	44,590,000	45,176,818		45,176,818		45,176,818	43,874,230		1,302,588
A. VENITURI FISCALE (cod 00.04+00.09+00.10+00.11)	00.03	56,980,000	42,847,000	42,614,552		42,614,552		42,614,552	42,533,282		81,270
A1. IMPOZIT PE VENIT, PROFIT SI CASTIGURI DIN CAPITAL (cod 00.05+00.06+00.07)	00.04	23,393,000	17,544,000	17,386,402		17,386,402		17,386,402	17,386,402		
A1.2. IMPOZIT PE VENIT, PROFIT SI CASTIGURI DIN CAPITAL DE LA PERSOANE FIZICE (cod 03.02+04.02)	00.06	23,393,000	17,544,000	17,386,402		17,386,402		17,386,402	17,386,402		


DENUMIREA INDICATORILOR	Cod indicator	Prevederi bugetare aprobate la finele perioadei de raportare de raportare		Prevederi bugetare trimestriale cumulate	Drepturi constatate			Incasari realizate	Stingeri pe alte cai decat incasari	Drepturi constatate de incasat	
		1	2		Total, din care:	din anii precedenti	din anul curent				6
		3=4+5	4		5	7	8=3-6-7				
A	B										
Cote si sume defalcate din impozitul pe venit (cod 04.02.01+04.02.04)	04.02	23,393,000	17,544,000	17,386,402		17,386,402					
Cote defalcate din impozitul pe venit	04.02.01	16,200,000	12,150,000	12,040,444		12,040,444					
Sume alocate din cotele defalcate din impozitul pe venit pentru echilibrarea bugetelor locale	04.02.04	7,193,000	5,394,000	5,345,958		5,345,958					
A4.IMPOZITE SI TAXE PE BUNURI SI SERVICII (cod 11.02+12.02+15.02+16.02)	00.10	33,587,000	25,303,000	25,228,150		25,228,150				81,270	
Sume defalcate din TVA (cod 11.02.01+11.02.02+11.02.05+11.02.06)	11.02	32,987,000	24,853,000	24,853,000		24,853,000					
Sume defalcate din taxa pe valoarea adaugata pentru finantarea cheltuielilor descentralizate la nivelul judetelor	11.02.01	23,690,000	17,600,000	17,600,000		17,600,000					
Sume defalcate din taxa pe valoarea adaugata pentru drumuri	11.02.05	3,278,000	2,728,000	2,728,000		2,728,000					
Sume defalcate din taxa pe valoarea adaugata pentru echilibrarea bugetelor locale	11.02.06	6,019,000	4,525,000	4,525,000		4,525,000					
Taxe pe utilizarea bunurilor, autorizarea utilizarii bunurilor sau pe desfaurarea de activitati (cod 16.02.02+16.02.03+16.02.50)	16.02	600,000	450,000	375,150		375,150				293,880	
Taxa asupra mijloacelor de transport (cod 16.02.02.01+16.02.02.02)	16.02.02	600,000	450,000	375,150		375,150				81,270	
Taxa asupra mijloacelor de transport detinute de persoane fizice*)	16.02.02.01	200,000	150,000	85,079		85,079				21,223	
Taxa asupra mijloacelor de transport detinute de persoane juridice*)	16.02.02.02	400,000	300,000	290,071		290,071				60,047	
C. VENITURI NEFISCALE (cod 00.13+00.14)	00.12	2,314,000	1,743,000	2,562,266		2,562,266				1,221,318	
C1. VENITURI DIN PROPRIETATE (cod 30.02+31.02)	00.13	61,000	46,000	41,918		41,918				41,918	
Venituri din proprietate (cod 30.02.01+30.02.05+30.02.08+30.02.50)	30.02	61,000	46,000	41,918		41,918				41,918	
Venituri din concesiuni si inchirieri (cod 30.02.05.30)	30.02.05	20,000	15,000	13,183		13,183				13,183	
Alte venituri din concesiuni si inchirieri de catre institutiile publice	30.02.05.30	20,000	15,000	13,183		13,183				13,183	
Venituri din dividende (cod 30.02.08.02+30.02.08.03)	30.02.08	1,000	1,000								
Venituri din dividende de la alti platitori	30.02.08.02	1,000	1,000								
Alte venituri din proprietate	30.02.50	40,000	30,000	28,735		28,735				28,735	
C2. VANZARI DE BUNURI SI SERVICII (cod 33.02+34.02+35.02+36.02+37.02)	00.14	2,253,000	1,697,000	2,520,348		2,520,348				1,221,318	
Venituri din prestari de servicii si alte activitati (cod 33.02.08+33.02.10+33.02.12+33.02.24+33.02.27+33.02.28+33.02.50)	33.02	2,160,000	1,620,000	2,374,542		2,374,542				1,153,224	
Venituri din prestari de servicii	33.02.08	660,000	495,000	417,659		417,659				417,659	
Alte venituri din prestari de servicii si alte activitati	33.02.50	1,500,000	1,125,000	1,956,883		1,956,883				735,565	
Amenzi, penalitati si confiscari (cod 35.02.01 la 35.02.03+35.02.50)	35.02	50,000	37,000	58,208		58,208				58,208	

DENUMIREA INDICATORILOR	Cod indicator	Prevederi bugetare aprobate la finele perioadei de raportare		Prevederi bugetare trimestriale cumulate	Drepturi constatate			Incasari realizate	Stingeri pe alte cai decat incasari	Drepturi constatate de incasat de incasat
		1	2		Total, din care:	din anii precedenti	din anul curent			
A	B									
Venituri din amenzi si alte sanctiuni aplicate potrivit dispozitiilor legale (cod 35.02.01.02)	35.02.01	50,000	37,000	37,000	58,208	58,208	58,208	58,208	7	8=3-6-7
Venituri din amenzi si alte sanctiuni aplicate de catre alte institutii de specialitate	35.02.01.02	50,000	37,000	37,000	58,208	58,208	58,208	58,208		
Diverse venituri (cod 36.02.01+36.02.05+36.02.11+36.02.14+36.02.50)	36.02	10,000	7,000	7,000	54,164	54,164	54,164	54,164		
Alte venituri	36.02.50	10,000	7,000	7,000	54,164	54,164	54,164	54,164		
Transferuri voluntare, altele decat subventiile (cod 37.02.01+37.02.03+37.02.50)	37.02	33,000	33,000	33,000	33,434	33,434	33,434	33,434		
Donatii si sponsorizati	37.02.01	33,000	33,000	33,000	33,434	33,434	33,434	33,434		
III. OPERATIUNI FINANCIARE (cod 40.02)	00.16				1,700,000	1,700,000	1,700,000	1,700,000		
Incasari din rambursarea imprumuturilor acordate (cod 40.02.06+40.02.07+40.02.10+40.02.11+40.02.50)	40.02				1,700,000	1,700,000	1,700,000	1,700,000		
Sume din exced. anului precedent pentru acoperirea goliurilor temporare de casa ale sectiunii de functionare	40.02.11				1,700,000	1,700,000	1,700,000	1,700,000		
IV. SUBVENTII (cod 00.18)	00.17	13,930,200	11,339,000	11,339,000	13,465,446	13,465,446	13,465,446	13,465,446		
SUBVENTII DE LA ALTE NIVELE ALE ADMINISTRATIEI PUBLICE (cod 42.02+43.02)	00.18	13,930,200	11,339,000	11,339,000	13,465,446	13,465,446	13,465,446	13,465,446		
Subventii de la bugetul de stat (cod 42.02.21+42.02.28+42.02.32 la 42.02.36+42.02.41+42.02.42+42.02.44 la 42.02.46+42.02.51+42.02.54+42.02.63+42.02.64)	42.02	13,930,200	11,339,000	11,339,000	13,465,446	13,465,446	13,465,446	13,465,446		
Finantarea drepturilor acordate persoanelor cu handicap	42.02.21	13,364,000	10,874,000	10,874,000	10,470,032	10,470,032	10,470,032	10,470,032		
Sume primite de administratiile locale in cadrul programelor FEAGA implementate de APIA	42.02.42	63,000	63,000	63,000	46,314	46,314	46,314	46,314		
Subventii din bugetul de stat pentru finantarea camerelor agricole	42.02.44	503,200	402,000	402,000	374,100	374,100	374,100	374,100		
Subventii de la bugetul de stat pentru finantarea unor cheltuieli urgente si plata arrieratei (cod 42.02.63.01)	42.02.63				2,575,000	2,575,000	2,575,000	2,575,000		
Subventii de la bugetul de stat pentru finantarea unor cheltuieli urgente si plata arrieratei destinate sectiunii de functionare	42.02.63.01				2,575,000	2,575,000	2,575,000	2,575,000		
VENITURILE SECTIUNII DE DEZVOLTARE (00.02+00.15+00.16+00.17+45.02)- TOTAL	00.01	84,460,840	53,748,840	53,748,840	10,819,553	10,819,553	10,819,553	10,819,553		
II. VENITURI DIN CAPITAL (cod 39.02)	00.15				26,036	26,036	26,036	26,036		
Venituri din valorificarea unor bunuri (cod 39.02.01+39.02.03+39.02.04+39.02.07+39.02.10)	39.02				26,036	26,036	26,036	26,036		
Venituri din valorificarea unor bunuri ale institutiilor publice	39.02.01				26,036	26,036	26,036	26,036		
III. OPERATIUNI FINANCIARE (cod 40.02)	00.16				6,874,461	6,874,461	6,874,461	6,874,461		
Incasari din rambursarea imprumuturilor acordate (cod 40.02.13+40.02.14+40.02.16)	40.02				6,874,461	6,874,461	6,874,461	6,874,461		

DENUMIREA INDICATORILOR	Cod indicator	Prevederi bugetare aprobate la finele perioadei de raportare	Prevederi bugetare trimestriale cumulate	Drepturi constatate			Incasari realizate	Stingeri pe alte cai decat incasari	Drepturi constatate de incasat
				Total, din care:	din anii precedenti	din anul curent			
A	B	1	2	3=4+5	4	5	6	7	8=3-6-7
Sume din exced. bugetului local utilizate pentru finantarea cheltuielilor sectiunii de dezvoltare	40.02.14			5,000,000		5,000,000	5,000,000		
Sume primite in cadrul mecanismului decontarii cererilor de plata	40.02.16			1,874,461		1,874,461	1,874,461		
IV. SUBVENTII (cod 00.18)	00.17	26,986,840	18,174,840	1,704,712		1,704,712	1,704,712		
SUBVENTII DE LA ALTE NIVELE ALE ADMINISTRATIEI PUBLICE (cod 42.02)	00.18	26,986,840	18,174,840	1,704,712		1,704,712	1,704,712		
Subventii de la bugetul de stat (cod 42.02.01+42.02.05+42.02.10+42.02.12 la 42.02.20+42.02.29+ 42.02.40+42.02.51+42.02.52+42.02.55+42.02.62+42.02.63+42.02.65)	42.02	26,986,840	18,174,840	1,704,712		1,704,712	1,704,712		
Subventii de la bugetul de stat catre bugetele locale necesare sustinerii derularii proiectelor finantate din fonduri externe nerambursabile (FEN) postaderare	42.02.20	24,622,000	15,810,000	1,403,012		1,403,012	1,403,012		
Subventii primite de la bugetul de stat pentru finantarea investitiilor pentru institutii publice de asistenta sociala si unitati de asistenta medico-sociale	42.02.52	1,076,010	1,076,010	301,700		301,700	301,700		
Finantarea Programului National de Dezvoltare Locala	42.02.65	1,288,830	1,288,830						
Sume primite de la UE/alti donatori in contul platilor efectuate si prefinantari (cod 45.02.01 la 45.02.05+45.02.07+45.02.08+45.02.15 la 45.02.21)	45.02	57,474,000	35,574,000	2,214,344		2,214,344	2,214,344		
Fondul European de Dezvoltare Regionala (cod 45.02.01.01 la 45.02.01.03)	45.02.01	57,131,000	35,388,000	2,178,542		2,178,542	2,178,542		
Sume primite in contul platilor efectuate in anul curent	45.02.01.01	56,520,000	34,777,000	920,248		920,248	920,248		
Sume primite in contul platilor efectuate in anii anteriori	45.02.01.02			1,258,294		1,258,294	1,258,294		
Prefinantare	45.02.01.03	611,000	611,000						
Fondul Social European (cod 45.02.02.01 la 45.02.02.03)	45.02.02	343,000	186,000	35,802		35,802	35,802		
Sume primite in contul platilor efectuate in anul curent	45.02.02.01	307,000	150,000						
Prefinantare	45.02.02.03	36,000	36,000	35,802		35,802	35,802		

Conducatorul institutiei,

Conducatorul compartimentului financiar-contabil,



CONTUL DE EXECUTIE A BUGETULUI LOCAL - CHELTUIELI
la data de 30 Septembrie 2014

cod 21

- lei -

Denumirea indicatorilor	Cod indicator	Credite de angajament	Credite bugetare		Angajamente bugetare	Angajamente legale	Plati efectuate	Angajamente legale de platit	Cheltuieli efective
			anuale aprobate la finele perioadei de raportare	trimestriale cumulate					
A	B	1	2	3	4	5	6	7=5-6	8
TOTAL CHELTUIELI (cod 50.02+59.02+63.02+70.02+74.02+79.02)	49.02	97,848,156	181,458,630	132,865,280	63,023,651	63,023,651	60,740,250	2,283,401	56,245,485
Partea I - a SERVICIILOR PUBLICE GENERALE (cod 51.02+54.02+55.02+56.02)	50.02	14,333,000	27,497,500	20,587,500	11,004,995	11,004,995	10,979,021	25,974	8,993,552
Autoritati publice si actiuni externe (cod 51.02.01)	51.02	14,231,000	26,072,000	19,421,000	10,630,035	10,630,035	10,604,061	25,974	8,584,485
Autoritati executive si legislative (cod 51.02.01.03)	51.02.01	14,231,000	26,072,000	19,421,000	10,630,035	10,630,035	10,604,061	25,974	8,584,485
Autoritati executive	51.02.01.03	14,231,000	26,072,000	19,421,000	10,630,035	10,630,035	10,604,061	25,974	8,584,485
Alte servicii publice generale (cod 54.02.05 la 54.02.07+54.02.10+54.02.50)	54.02	102,000	1,075,500	996,500	374,960	374,960	374,960		309,067
Fondul de rezerva bugetara la dispozitia autoritatilor locale	54.02.05		67,500	67,500					
Servicii publice comunitare de evidenta a persoanelor	54.02.10		418,000	339,000	294,000	294,000	294,000		294,000
Alte servicii publice generale	54.02.50	102,000	590,000	590,000	80,960	80,960	80,960		15,067
Tranzactii privind datoria publica si imprumuturi	55.02		350,000	170,000					
Partea a II - a APARARE, ORDINE PUBLICA SI SIGURANTA NATIONALA (cod 60.02+61.02)	59.02	140,000	490,000	434,900	208,745	208,745	208,745		196,794
Aparare (cod 60.02.02)	60.02	60,000	310,000	262,000	149,149	149,149	149,149		156,746
Aparare nationala	60.02.02	60,000	310,000	262,000	149,149	149,149	149,149		156,746
Ordine publica si siguranta nationala (cod 61.02.03+61.02.05+61.02.50)	61.02	80,000	180,000	172,900	59,596	59,596	59,596		40,048
Protectie civila si protectia contra incendiilor (protectie civila nonmilitara)	61.02.05	80,000	180,000	172,900	59,596	59,596	59,596		40,048
Partea a III - a CHELTUIELI SOCIAL - CULTURALE (cod 65.02+66.02+67.02+68.02)	63.02	33,969,326	91,370,100	67,246,450	41,866,168	41,866,168	39,608,741	2,257,427	39,814,425
Invatamant (cod 65.02.03 la 65.02.05+65.02.07+65.02.11+65.02.50)	65.02		10,260,000	7,609,000	7,174,201	7,174,201	7,174,201		7,167,826
Invatamant precolar si primar (cod 65.02.03.01+65.02.03.02)	65.02.03		3,016,000	2,105,000	1,956,878	1,956,878	1,956,878		1,956,878
Invatamant precolar	65.02.03.01		744,000	485,000	445,272	445,272	445,272		445,272
Invatamant primar	65.02.03.02		2,272,000	1,620,000	1,511,606	1,511,606	1,511,606		1,511,606
Invatamant secundar (cod 65.02.04.01 la 65.02.04.03)	65.02.04		1,853,000	1,274,000	1,185,621	1,185,621	1,185,621		1,185,621
Invatamant secundar inferior	65.02.04.01		1,853,000	1,274,000	1,185,621	1,185,621	1,185,621		1,185,621
Invatamant nedefinit prin nivel (cod 65.02.07.04)	65.02.07		5,141,000	3,980,000	3,810,211	3,810,211	3,810,211		3,803,836
Invatamant special	65.02.07.04		5,141,000	3,980,000	3,810,211	3,810,211	3,810,211		3,803,836
Alte cheltuieli in domeniul invatamantului	65.02.50		250,000	250,000	221,491	221,491	221,491		221,491
Sanatate (cod 66.02.06+66.02.08+66.02.50)	66.02	33,430,292	35,739,000	23,342,000	968,112	968,112	968,112		811,447
Servicii medicale in unitati sanitare cu paturi (cod 66.02.06.01+66.02.06.03)	66.02.06	33,430,292	35,529,000	23,132,000	838,112	838,112	838,112		681,447

Denumirea indicatorilor	Cod indicator	Credite de angajament	Credite bugetare			Angajamente bugetare	Angajamente legale	Plati efectuate	Angajamente legale de platit	Cheltuieli efective
			anuale aprobate la finele perioadei de raportare	2	3					
A	B	1	2	3	4	5	6	7=5-6	8	
Spitale generale	66.02.06.01	33,430,292	35,529,000	23,132,000	838,112	838,112	838,112	7=5-6	8	
Alte cheltuieli in domeniul sanatatii (cod 66.02.50.50)	66.02.50		210,000	210,000	130,000	130,000	130,000		681,447	
Alte institutii si actiuni sanitare	66.02.50.50		210,000	210,000	130,000	130,000	130,000		130,000	
Cultura, recreere si religie (cod 67.02.03+67.02.05+67.02.06+67.02.50)	67.02	128,100	11,061,100	8,890,450	7,035,592	7,035,592	7,035,592		7,054,146	
Servicii culturale (cod 67.02.03.02 la 67.02.03.08+67.02.03.12+67.02.03.30)	67.02.03	113,000	7,132,000	5,699,350	4,777,418	4,777,418	4,777,418		4,793,972	
Biblioteci publice comunale, orasenești, municipale	67.02.03.02	113,000	1,091,000	847,550	632,518	632,518	632,518		649,072	
Muzee	67.02.03.03		2,121,000	1,658,000	1,404,000	1,404,000	1,404,000		1,404,000	
Institutii publice de spectacole si concerte	67.02.03.04		1,642,000	1,230,400	1,139,500	1,139,500	1,139,500		1,139,500	
Scolii populare de arta si meserii	67.02.03.05		831,000	669,400	608,400	608,400	608,400		608,400	
Centre de conservarea si promovarea culturii traditionale	67.02.03.08		1,447,000	1,294,000	993,000	993,000	993,000		993,000	
Servicii recreative si sportive (cod 67.02.05.01 la 67.02.05.03)	67.02.05		884,000	859,000	453,996	453,996	453,996		455,996	
Sport	67.02.05.01		764,000	764,000	384,000	384,000	384,000		386,000	
Tineret	67.02.05.02		100,000	75,000	69,996	69,996	69,996		69,996	
Intretinere gradini publice, parcuri, zone verzi, baze sportive si de agrement	67.02.05.03		20,000	20,000						
Servicii religioase	67.02.06		2,005,000	1,512,000	1,504,128	1,504,128	1,504,128		1,504,128	
Alte servicii in domeniile culturii, recreerii si religiei	67.02.50	15,100	1,040,100	820,100	300,050	300,050	300,050		300,050	
Asigurari si asistenta sociala (cod 68.02.04 la 68.02.06+68.02.10+68.02.11+68.02.12+68.02.15+68.02.50)	68.02	410,934	34,310,000	27,405,000	26,688,263	26,688,263	24,430,836	2,257,427	24,781,006	
Asistenta acordata persoanelor in vfrsta	68.02.04		1,464,000	1,131,000	896,683	896,683	846,374	50,309	988,354	
Asistenta sociala in caz de boli si invaliditati (cod 68.02.05.02)	68.02.05		13,364,000	10,874,000	11,687,638	11,687,638	10,436,549	1,251,089	10,561,349	
Asistenta sociala in caz de invaliditate	68.02.05.02		13,364,000	10,874,000	11,687,638	11,687,638	10,436,549	1,251,089	10,561,349	
Asistenta sociala pentru familie si copii	68.02.06	410,934	19,482,000	15,400,000	14,103,942	14,103,942	13,147,913	956,029	13,231,303	
Partea a IV - a SERVICII SI DEZVOLTAREA PUBLICA, LOCUINTE, MEDIU SI APE (cod 70.02+74.02)		35,851,000	41,450,000	28,040,000	5,140,448	5,140,448	5,140,448		3,174,619	
Locuinte, servicii si dezvoltare publica (cod 70.02.03+70.02.05 la 70.02.07+70.02.50)	70.02	338,000	338,000	338,000						
Locuinte (cod 70.02.03.01+70.02.03.30)	70.02.03	338,000	338,000	338,000						
Dezvoltarea sistemului de locuinte	70.02.03.01	338,000	338,000	338,000						
Protectia mediului (cod 74.02.03+74.02.05+74.02.06)	74.02	35,513,000	41,112,000	27,702,000	5,140,448	5,140,448	5,140,448		3,174,619	
Salubritate si gestiunea deoseurilor (cod 74.02.05.01+74.02.05.02)	74.02.05	35,513,000	41,112,000	27,702,000	5,140,448	5,140,448	5,140,448		3,174,619	
Colectarea, tratarea si distrugerea deoseurilor	74.02.05.02	35,513,000	41,112,000	27,702,000	5,140,448	5,140,448	5,140,448		3,174,619	
Partea a V - a ACTIUNI ECONOMICE (cod 80.02+81.02+83.02+84.02+87.02)	79.02	13,554,830	20,651,030	16,556,430	4,803,295	4,803,295	4,803,295		4,166,095	
Agricultura, silvicultura, piscicultura si vanatoarea (cod 83.02.03)	83.02		503,200	402,000	373,000	373,000	373,000		373,000	
Agricultura (cod 83.02.03.03+83.02.03.07+83.02.03.30)	83.02.03		503,200	402,000	373,000	373,000	373,000		373,000	
Camere agricole	83.02.03.07		503,200	402,000	373,000	373,000	373,000		373,000	
Transporturi (cod 84.02.03+84.02.04+84.02.06+84.02.50)	84.02	5,765,830	11,765,830	11,720,830	4,018,352	4,018,352	4,018,352		3,381,152	

Denumirea indicatorilor	Cod indicator	Credite de angajament	Credite bugetare			Angajamente bugetare	Angajamente legale	Plati efectuate	Angajamente legale de platit	Cheltuieli efective
			anuale aprobate la finele perioadei de raportare	trimestriale cumulate	2					
A	B	1	2	3	4	5	6	7=5-6	8	
Transport rutier (cod 84.02.03.01 la 84.02.03.03)	84.02.03	5,765,830	11,765,830	11,720,830	4,018,352	4,018,352	4,018,352		3,381,152	
Drumuri si poduri	84.02.03.01	5,765,830	11,765,830	11,720,830	4,018,352	4,018,352	4,018,352		3,381,152	
Alte actiuni economice (cod 87.02.01+87.02.03 la 87.02.05+87.02.50)	87.02	7,789,000	8,382,000	4,433,600	411,943	411,943	411,943		411,943	
Proiecte de dezvoltare multifunctionale	87.02.05	7,789,000	7,789,000	3,920,000	8,047	8,047	8,047		8,047	
Alte actiuni economice	87.02.50		593,000	513,600	403,896	403,896	403,896		403,896	
Partea a VII-a REZERVA, EXCEDENT/DEFICIT	96.02	-97,848,156	-181,458,630	-132,865,280	-63,023,551	-63,023,651	-60,740,250	-2,283,401	-56,245,485	
CHELTUIELILE SECTIUNII DE FUNCTIONARE (cod 50.02+59.02+63.02+70.02+74.02+79.02)	49.02SF		73,224,200	59,284,350	53,067,226	53,067,226	50,875,926	2,191,300	51,670,826	
Partea I - a SERVICIIL PUBLICE GENERALE (cod 51.02+54.02+55.02+56.02)	50.02		12,610,500	10,200,500	8,448,940	8,448,940	8,448,940		8,552,521	
Autoritati publice si actiuni externe (cod 51.02.01)	51.02		11,761,000	9,610,000	8,139,873	8,139,873	8,139,873		8,243,454	
Autoritati executive si legislative (cod 51.02.01.03)	51.02.01	X	X	X	X	X	X	X	X	
Autoritati executive	51.02.01.03	X	X	X	X	X	X	X	X	
Alte servicii publice generale (cod 54.02.05 la 54.02.07+54.02.10+54.02.50)	54.02		499,500	420,500	309,067	309,067	309,067		309,067	
Fondul de rezerva bugetara la dispozitia autoritatilor locale	54.02.05	X	X	X	X	X	X	X	X	
Servicii publice comunitare de evidenta a persoanelor	54.02.10	X	X	X	X	X	X	X	X	
Alte servicii publice generale	54.02.50	X	X	X	X	X	X	X	X	
Tranzactii privind datoria publica si imprumuturi	55.02		350,000	170,000						
Partea a II - a APARARE, ORDINE PUBLICA SI SIGURANTA NATIONALA (cod 60.02+61.02)	59.02		350,000	294,900	208,745	208,745	208,745		196,794	
Aparare (cod 60.02.02)	60.02		250,000	202,000	149,149	149,149	149,149		156,746	
Aparare nationala	60.02.02	X	X	X	X	X	X	X	X	
Ordine publica si siguranta nationala (cod 61.02.03+61.02.05+61.02.50)	61.02		100,000	92,900	59,596	59,596	59,596		40,048	
Protectie civila si protectia contra incendiilor (protectie civila nonmilitara)	61.02.05	X	X	X	X	X	X	X	X	
Partea a III - a CHELTUIELI SOCIAL - CULTURALE (cod 65.02+66.02+67.02+68.02)	63.02		53,179,500	41,930,350	40,259,493	40,259,493	38,068,193	2,191,300	38,771,463	
Invatamant (cod 65.02.03+65.02.04+65.02.05+65.02.07+65.02.11+65.02.50)	65.02		10,260,000	7,609,000	7,174,201	7,174,201	7,174,201		7,156,143	
Invatamant precolar si primar (cod 65.02.03.01+65.02.03.02)	65.02.03	X	X	X	X	X	X	X	X	
Invatamant precolar	65.02.03.01	X	X	X	X	X	X	X	X	
Invatamant primar	65.02.03.02	X	X	X	X	X	X	X	X	
Invatamant secundar (cod 65.02.04.01 la 65.02.04.03)	65.02.04	X	X	X	X	X	X	X	X	
Invatamant secundar inferior	65.02.04.01	X	X	X	X	X	X	X	X	
Invatamant nedefinitibil prin nivel (cod 65.02.07.04)	65.02.07	X	X	X	X	X	X	X	X	
Invatamant special	65.02.07.04	X	X	X	X	X	X	X	X	
Alte cheltuieli in domeniul invatamantului	65.02.50	X	X	X	X	X	X	X	X	
Sanatate (cod 66.02.06+66.02.08+66.02.50)	66.02		210,000	210,000	130,000	130,000	130,000		130,000	

Denumirea indicatorilor	Cod indicator	Credite de angajament	Credite bugetare			Angajamente bugetare	Angajamente legale	Plati efectuate	Angajamente legale de platit	Cheltuieli efective
			anuale aprobate la finele perioadei de raportare	trimestriale cumulate						
A	B	1	2	3	4	5	6	7=5-6	8	
Alte cheltuieli in domeniul sanatatii (cod 66.02.50.50)	66.02.50	X	X	X	X	X	X	X	X	
Alte institutii si actiuni sanitare	66.02.50.50	X	X	X	X	X	X	X	X	
Cultura, recreere si religie (cod 67.02.03+67.02.05+67.02.06+67.02.50)	67.02		10,498,500	8,331,850	6,868,092	6,868,092	6,868,092		6,852,963	
Servicii culturale (cod 67.02.03.02 la 67.02.03.08+67.02.03.12+67.02.03.30)	67.02.03	X	X	X	X	X	X	X	X	
Biblioteci publice comunale, orasenesti, municipale	67.02.03.02	X	X	X	X	X	X	X	X	
Muzee	67.02.03.03	X	X	X	X	X	X	X	X	
Institutii publice de spectacole si concerte	67.02.03.04	X	X	X	X	X	X	X	X	
Scoli populare de arta si meserii	67.02.03.05	X	X	X	X	X	X	X	X	
Centre de conservarea si promovarea culturii traditionale	67.02.03.08	X	X	X	X	X	X	X	X	
Servicii recreative si sportive (cod 67.02.05.01 la 67.02.05.03)	67.02.05	X	X	X	X	X	X	X	X	
Sport	67.02.05.01	X	X	X	X	X	X	X	X	
Tineret	67.02.05.02	X	X	X	X	X	X	X	X	
Intretinere gradini publice, parcuri, zone verzi, baze sportive si de agrement	67.02.05.03	X	X	X	X	X	X	X	X	
Servicii religioase	67.02.06	X	X	X	X	X	X	X	X	
Alte servicii in domeniile culturii, recreerii si religiei	67.02.50	X	X	X	X	X	X	X	X	
Asigurari si asistenta sociala (cod 68.02.04 la 68.02.06 +68.02.10+68.02.11+68.02.12+68.02.15+68.02.50)	68.02		32,211,000	25,779,500	26,087,200	26,087,200	23,895,900	2,191,300	24,632,357	
Asistenta acordata persoanelor in vfrsta	68.02.04	X	X	X	X	X	X	X	X	
Asistenta sociala in caz de boli si invaliditati (cod 68.02.05.02)	68.02.05	X	X	X	X	X	X	X	X	
Asistenta sociala in caz de invaliditate	68.02.05.02	X	X	X	X	X	X	X	X	
Asistenta sociala pentru familie si copii	68.02.06	X	X	X	X	X	X	X	X	
Partea a V - a ACTIUNI ECONOMICE (cod 80.02+81.02+83.02+84.02+87.02)	79.02		7,084,200	6,858,600	4,150,048	4,150,048	4,150,048		4,150,048	
Agricultura, silvicultura, piscicultura si vanatoarea (cod 83.02.03)	83.02		503,200	402,000	373,000	373,000	373,000		373,000	
Agricultura (cod 83.02.03+83.02.03.07+83.02.03.30)	83.02.03	X	X	X	X	X	X	X	X	
Camere agricole	83.02.03.07	X	X	X	X	X	X	X	X	
Transporturi (cod 84.02.03+84.02.04+84.02.06+84.02.50)	84.02		6,000,000	5,955,000	3,381,152	3,381,152	3,381,152		3,381,152	
Transport rutier (cod 84.02.03.01 la 84.02.03.03)	84.02.03	X	X	X	X	X	X	X	X	
Drumuri si poduri	84.02.03.01	X	X	X	X	X	X	X	X	
Alte actiuni economice (cod 87.02.01+87.02.03 la 87.02.05+87.02.50)	87.02		581,000	501,600	395,896	395,896	395,896		395,896	
Alte actiuni economice	87.02.50	X	X	X	X	X	X	X	X	
Partea a VII-a REZERVA, EXCEDENT/DEFICIT	96.02		-73,224,200	-59,284,350	-53,067,226	-53,067,226	-50,875,926	-2,191,300	-51,670,826	
CHELTUIELILE SECTIUNII DE DEZVOLTARE (cod 50.02+59.02+63.02+70.02+74.02+79.02)	49.02	97,848,156	108,234,430	73,580,930	9,956,425	9,956,425	9,864,324	92,101	4,574,659	


Denumirea indicatorilor	Cod indicator	Credite de angajament	Credite bugetare		Angajamente bugetare	Angajamente legale	Plati efectuate	Angajamente legale de platt	Cheltuieli efective
			anuale aprobate la finele perioadei de raportare	trimestriale cumulate					
A	B	1	2	3	4	5	6	7=5-6	8
Partea I - a SERVICIIL PUBLICE GENERALE (cod 51.02+54.02+55.02+56.02+57.02)	50.02	14,333,000	14,887,000	10,387,000	2,556,055	2,556,055	2,530,081	25,974	341,031
Autoritati publice si actiuni externe (cod 51.02.01)	51.02	14,231,000	14,311,000	9,811,000	2,490,162	2,490,162	2,464,188	25,974	341,031
Autoritati executive si legislative (cod 51.02.01.03)	51.02.01	X	X	X	X	X	X	X	X
Autoritati executive	51.02.01.03	X	X	X	X	X	X	X	X
Alte servicii publice generale (cod 54.02.05+54.02.06+54.02.07+54.02.10+54.02.50)	54.02	102,000	576,000	576,000	65,893	65,893	65,893		
Servicii publice comunitare de evidenta a persoanelor	54.02.10	X	X	X	X	X	X	X	X
Alte servicii publice generale	54.02.50	X	X	X	X	X	X	X	X
Partea a II - a APARARE, ORDINE PUBLICA SI SIGURANTA NATIONALA (cod 60.02+61.02)	59.02	140,000	140,000	140,000					
Aparate (cod 60.02.02)	60.02	60,000	60,000	60,000					
Aparate nationale	60.02.02	X	X	X	X	X	X	X	X
Ordine publica si siguranta nationala (cod 61.02.03+61.02.05+61.02.50)	61.02	80,000	80,000	80,000					
Protectie civila si protectia contra incendiilor (protectie civila nonmilitara)	61.02.05	X	X	X	X	X	X	X	X
Partea a III - a CHELTUIELI SOCIAL - CULTURALE (cod 65.02+66.02+67.02+68.02)	63.02	33,969,326	38,190,600	25,316,100	1,606,675	1,606,675	1,540,548	66,127	1,042,962
Invatamant (cod 65.02.03+65.02.04+65.02.05+65.02.07+65.02.11+65.02.50)	65.02								11,683
Invatamant nedefinitibil prin nivel (cod 65.02.07.04)	65.02.07	X	X	X	X	X	X	X	X
Invatamant special	65.02.07.04	X	X	X	X	X	X	X	X
Sanatate (cod 66.02.06+66.02.08+66.02.50)	66.02	33,430,292	35,529,000	23,132,000	838,112	838,112	838,112		681,447
Servicii medicale in unitati sanitare cu paturi (cod 66.02.06.01+66.02.06.03)	66.02.06	X	X	X	X	X	X	X	X
Spitale generale	66.02.06.01	X	X	X	X	X	X	X	X
Cultura, recreere si religie (cod 67.02.03+67.02.05+67.02.06+67.02.50)	67.02	128,100	562,600	558,600	167,500	167,500	167,500		201,183
Servicii culturale (cod 67.02.03.02 la 67.02.03.08+67.02.03.12+67.02.03.30)	67.02.03	X	X	X	X	X	X	X	X
Biblioteci publice comunale, oraseneofi, municipale	67.02.03.02	X	X	X	X	X	X	X	X
Muzee	67.02.03.03	X	X	X	X	X	X	X	X
Institutii publice de spectacole si concerte	67.02.03.04	X	X	X	X	X	X	X	X
Scoli populare de arta si meserii	67.02.03.05	X	X	X	X	X	X	X	X
Centre de conservarea si promovarea culturii traditionale	67.02.03.08	X	X	X	X	X	X	X	X
Alte servicii in domeniile culturii, recreerii si religiei	67.02.50	X	X	X	X	X	X	X	X
Asiguratorii si asistenta sociala (cod 68.02.04 la 68.02.06+68.02.10+68.02.11+68.02.12+68.02.15+68.02.50)	68.02	410,934	2,099,000	1,625,500	601,063	601,063	534,936	66,127	148,649
Asistenta acordata persoanelor in vfrsta	68.02.04	X	X	X	X	X	X	X	X
Asistenta sociala pentru familie si copii	68.02.06	X	X	X	X	X	X	X	X

Denumirea indicatorilor	Cod indicator	Credite de angajament	Credite bugetare			Angajamente bugetare	Angajamente legale	Plati efectuate	Angajamente legale de platit	Cheltuieli efective
			anuale aprobate la finele perioadei de raportare	2	3					
A	B	1	2	3	4	5	6	7=5-6	8	
Partea a IV - a SERVICIIL SI DEZVOLTAREA PUBLICA, LOCUINTE, MEDIU SI APE (cod 70.02+74.02)		35,851,000	41,450,000	28,040,000	5,140,448	5,140,448	5,140,448		3,174,619	
Locuinte, servicii si dezvoltare publica (cod 70.02.03+70.02.05+70.02.06+70.02.07+70.02.50)	70.02	338,000	338,000	338,000						
Locuinte (cod 70.02.03.01+70.02.03.30)	70.02.03	X	X	X	X	X	X	X	X	
Dezvoltarea sistemului de locuinte	70.02.03.01	X	X	X	X	X	X	X	X	
Protectia mediului (cod 74.02.03+74.02.05+74.02.06)	74.02	35,513,000	41,112,000	27,702,000	5,140,448	5,140,448	5,140,448		3,174,619	
Salubritate si gestiunea deoseurilor (cod 74.02.05.01+74.02.05.02)	74.02.05	X	X	X	X	X	X	X	X	
Colectarea, tratarea si distrugerea deoseurilor	74.02.05.02	X	X	X	X	X	X	X	X	
Partea a V - a ACTIUNI ECONOMICE (cod 80.02+81.02+83.02+84.02+87.02)	79.02	13,554,830	13,566,830	9,697,830	653,247	653,247	653,247		16,047	
Transporturi (cod 84.02.03+84.02.06+84.02.50)	84.02	5,765,830	5,765,830	5,765,830	637,200	637,200	637,200			
Transport rutier (cod 84.02.03.01 la 84.02.03.03)	84.02.03	X	X	X	X	X	X	X	X	
Drumuri si poduri	84.02.03.01	X	X	X	X	X	X	X	X	
Alte actiuni economice (cod 87.02.01+87.02.03 la 87.02.05+87.02.50)	87.02	7,789,000	7,801,000	3,932,000	16,047	16,047	16,047		16,047	
Proiecte de dezvoltare multifunctionale	87.02.05	X	X	X	X	X	X	X	X	
Alte actiuni economice	87.02.50	X	X	X	X	X	X	X	X	
Partea a VII-a REZERVA, EXCEDENT/DEFICIT	96.02	-97,848,156	-108,234,430	-73,580,930	-9,956,425	-9,956,425	-9,864,324	-92,101	-4,574,659	

Nota: Se detaliaza pe structura clasificatiei economice (Anexa 7)

Conducatorul institutiei,

Conducatorul compartimentului financiar- contabil,



CONTUL DE EXECUTIE A BUGETULUI INSTITUTIILOR PUBLICE- Cheltuieli
la data de 30 Septembrie 2014

Capitolul :
Subcapitolul :

Cod 21

- lei (RON) -


Denumirea indicatorilor	Cod indic	Credite de angajament	Credite bugetare		Angajamente bugetare	Angajamente legale	Plati efectuate	Angajamente legale de platit	Cheltuieli efective
			anuale aprobate la finele perioadei de raportare	trimestriale cumulate					
A	B	1	2	3	4	5	6	7 = 5 - 6	8
TOTAL CHELTUIELI (SECTIUNEA DE FUNCTIONARE+SECTIUNEA DE DEZVOLTARE)		97,848,156	181,458,630	132,865,280	63,023,651	63,023,651	60,740,250	2,283,401	56,245,485
SECTIUNEA DE FUNCTIONARE (cod 01+79+84)	01	83,121,292	163,021,200	15,576,350	58,626,879	58,626,879	56,409,605	2,217,274	54,895,965
TITLUL I CHELTUIELI DE PERSONAL (cod 10.01 la 10.03)	10		20,345,000	15,484,250	15,473,364	15,473,364	14,632,284	841,080	14,644,985
Cheltuieli salariale in bani (cod 10.01.01 la 10.01.16+10.01.30)	10.01		16,034,000	12,195,500	12,207,901	12,207,901	11,544,517	663,384	11,575,372
Salarii de baza	10.01.01		13,736,000	10,375,500	10,611,973	10,611,973	10,014,607	597,366	10,033,000
Sporuri pentru conditii de munca	10.01.05		227,500	170,000	144,845	144,845	141,854	2,991	140,246
Alte sporuri	10.01.06		791,500	605,000	572,906	572,906	517,554	55,352	522,046
Fond pentru posturi ocupate prin cumul	10.01.10		94,000	72,000	67,550	67,550	61,816	5,734	63,426
Fond aferent plati cu ora	10.01.11		56,000	42,000	38,854	38,854	38,854		44,281
Indemnizatii platite unor persoane din afara unitatii	10.01.12		415,000	311,000	257,794	257,794	256,055	1,739	256,664
Indemnizatii de delegare	10.01.13		64,000	50,000	34,676	34,676	34,676		34,360
Alte drepturi salariale in bani	10.01.30		651,000	570,000	479,303	479,303	479,101	202	481,349
Contributii (cod 10.03.01 la 10.03.06)	10.03		4,311,000	3,288,750	3,265,463	3,265,463	3,087,767	177,696	3,069,613
Contributii de asigurari sociale de stat	10.03.01		3,255,000	2,474,500	2,494,491	2,494,491	2,356,678	137,813	2,364,377
Contributii de asigurari de somaj	10.03.02		79,200	61,500	57,699	57,699	54,544	3,155	54,741
Contributii de asigurari sociale de sanatate	10.03.03		834,300	632,800	627,934	627,934	593,638	34,296	595,719
Contributii de asigurari pentru accidente de munca si boli profesionale	10.03.04		27,000	21,750	19,161	19,161	18,077	1,084	18,144
Contributii pentru concedii si indemnizatii	10.03.06		115,500	98,200	66,178	66,178	64,830	1,348	36,632
TITLUL II BUNURI SI SERVICII (cod 20.01 la 20.06+20.09 la 20.16+20.18 la 20.25 + 20.27 +20.30)	20		17,573,000	15,431,700	10,590,052	10,590,052	10,483,704	106,348	11,085,493
Bunuri si servicii (cod 20.01.01 la 20.01.09+20.01.30)	20.01		5,438,820	4,521,020	3,389,055	3,389,055	3,337,194	51,861	3,601,759
Furnituri de birou	20.01.01		110,000	86,000	40,894	40,894	40,638	256	60,919
Materiale pentru curatenie	20.01.02		131,000	94,400	91,520	91,520	84,965	6,555	99,881
Incalzit, iluminat si forta motrica	20.01.03		1,777,000	1,520,000	1,148,435	1,148,435	1,138,450	9,985	1,086,089
Apa, canal si salubritate	20.01.04		277,500	238,400	210,914	210,914	202,429	8,485	200,006
Carburanti si lubrifianti	20.01.05		431,070	374,570	211,071	211,071	196,071	15,000	297,623
Piese de schimb	20.01.06		90,700	85,700	62,286	62,286	62,286		61,806
Transport	20.01.07		72,800	60,800	18,823	18,823	18,823		18,823
Posta, telecomunicatii, radio, tv, internet	20.01.08		329,950	255,350	229,278	229,278	226,553	2,725	230,329
Materiale si prestari de servicii cu caracter functional	20.01.09		1,301,500	1,087,000	828,936	828,936	823,132	5,804	1,002,423
Alte bunuri si servicii pentru intretinere si functionare	20.01.30		917,300	718,800	546,898	546,898	543,847	3,051	543,860

A	B	1	2	3	4	5	6	7 = 5 - 6	8
Reparatii curente	20.02		659,500	576,500	268,032	268,032	268,032		276,907
Hrana (cod 20.03.01+20.03.02)	20.03		2,836,000	2,125,000	1,962,066	1,962,066	1,924,946	37,120	2,102,906
Hrana pentru oameni	20.03.01		2,824,000	2,116,000	1,953,153	1,953,153	1,916,033	37,120	2,094,662
Hrana pentru animale	20.03.02		12,000	9,000	8,913	8,913	8,913		8,244
Medicamente si materiale sanitare (cod 20.04.01 la 20.04.04)	20.04		68,500	55,500	43,463	43,463	40,814	2,649	47,908
Medicamente	20.04.01		65,000	52,000	40,598	40,598	38,216	2,382	45,091
Materiale sanitare	20.04.02		3,500	3,500	2,865	2,865	2,598	267	2,817
Bunuri de natura obiectelor de inventar (cod 20.05.01+20.05.03+20.05.30)	20.05		172,500	163,500	72,383	72,383	69,258	3,125	270,858
Uniforme si echipament	20.05.01		15,000	15,000	14,940	14,940	14,940		
Lenjerie si accesorii de pat	20.05.03		5,000	4,000	213	213	213		26,334
Alte obiecte de inventar	20.05.30		152,500	144,500	57,230	57,230	54,105	3,125	244,524
Deplasari, detasari, transferari (cod 20.06.01+20.06.02)	20.06		197,500	171,000	107,910	107,910	107,910		105,986
Deplasari interne, detasari, transferari	20.06.01		104,500	88,000	57,178	57,178	57,178		56,778
Deplasari in strainatate	20.06.02		93,000	83,000	50,732	50,732	50,732		49,208
Carti, publicatii si materiale documentare	20.11		126,500	86,500	38,380	38,380	38,380		9,823
Consultanta si expertiza	20.12		21,280	21,280	6,280	6,280	6,280		6,280
Pregatire profesionala	20.13		54,000	53,000	31,498	31,498	31,498		29,826
Protectia muncii	20.14		66,400	55,400	32,959	32,959	32,809	150	32,959
Studii si cercetari	20.16		50,000	50,000	38,660	38,660	38,660		12,000
Comisioane si alte costuri aferente imprumuturilor (cod 20.24.01+20.24.02)	20.24		60,000	30,000					
Comisioane si alte costuri aferente imprumuturilor interne	20.24.02		60,000	30,000					
Cheltuieli judiciare si extrajudiciare derivate din actiuni in reprezentarea intereselor statului, potrivit dispozitiilor legale	20.25		210,500	210,500	170,226	170,226	170,226		170,226
Alte cheltuieli (cod 20.30.01 la 20.30.04+20.30.06+20.30.07+20.30.09+20.30.30)	20.30		7,611,500	7,312,500	4,429,140	4,429,140	4,417,697	11,443	4,418,055
Reclama si publicitate	20.30.01		483,000	421,000	282,756	282,756	282,756		286,836
Protocol si reprezentare	20.30.02		130,000	100,000	66,915	66,915	66,915		67,915
Prime de asigurare non-viata	20.30.03		46,000	30,500	29,684	29,684	29,684		32,449
Chirii	20.30.04		117,000	82,000	40,581	40,581	40,505	76	40,977
Prestarii servicii pentru transmiterea drepturilor	20.30.06		130,000	105,000	104,101	104,101	93,134	10,967	93,828
Fondul Presedintelui/Fondul conducatorului institutiei publice	20.30.07		2,500	2,500	1,140	1,140	1,140		1,140
Alte cheltuieli cu bunuri si servicii	20.30.30		6,703,000	6,571,500	3,903,963	3,903,963	3,903,563	400	3,894,910
TITLUL III DOBANZI (cod 30.01 la 30.03)	30		290,000	140,000					
Dobanzi aferente datoriei publice interne (cod 30.01.01+30.01.02)	30.01		290,000	140,000					
Dobanzi aferente datoriei publice interne directe	30.01.01		290,000	140,000					
TITLUL V FONDURI DE REZERVA (cod 50.04)	50		67,500	67,500					
Fond de rezerva bugetara la dispozitia autoritatilor locale	50.04		67,500	67,500					
TITLUL VI TRANSFERURI INTRE UNITATI ALE ADMINISTRATIEI PUBLICE (cod 51.01)	51SF		7,202,700	5,757,900	5,140,296	5,140,296	5,140,296		5,140,296
Transferuri curente (cod 51.01.01+51.01.03+51.01.05+51.01.14+51.01.15+51.01.24 +51.01.26 +51.01.31+51.01.39+51.01.46+51.01.49)	51.01		7,202,700	5,757,900	5,140,296	5,140,296	5,140,296		5,140,296
Transferuri catre institutii publice	51.01.01		6,599,500	5,255,900	4,667,296	4,667,296	4,667,296		4,667,296
Transferuri din bugetele consiliilor locale si judetene pentru acordarea unor ajutoare catre unitatile administrativ-teritoriale in situatii de extrema dificultate	51.01.24		100,000	100,000	100,000	100,000	100,000		100,000
Transferuri din bugetele locale pentru finantarea camerelor agricole	51.01.49		503,200	402,000	373,000	373,000	373,000		373,000
TITLUL VII ALTE TRANSFERURI (cod 55.01+55.02)	55SF		3,126,000	2,516,000	2,131,977	2,131,977	2,131,977		2,131,977


	B	1	2	3	4	5	6	7 = 5 + 6	8
A									
A. Transferuri interne (cod 55.01.18+55.01.54+55.01.55)	55.01		3,111,000	2,501,000	2,117,466	2,117,466	2,117,466		2,117,466
Alte transferuri curente interne	55.01.18		3,111,000	2,501,000	2,117,466	2,117,466	2,117,466		2,117,466
B. Transferuri curente în străinătate (catre organizatii internationale) (cod 55.02.01+55.02.04)	55.02		15,000	15,000	14,511	14,511	14,511		14,511
Contributii si cotizatii la organisme internationale	55.02.01		15,000	15,000	14,511	14,511	14,511		14,511
TITLUL IX ASISTENTA SOCIALA (cod 57.02)	57		18,233,000	14,278,000	14,852,820	14,852,820	13,612,698	1,240,122	13,714,769
Ajutoare sociale (cod 57.02.01 la 57.02.04)	57.02		18,233,000	14,278,000	14,852,820	14,852,820	13,612,698	1,240,122	13,714,769
Ajutoare sociale în natura	57.02.01		12,987,000	10,534,000	11,411,264	11,411,264	10,216,273	1,194,991	10,296,619
Ajutoare sociale în numerar	57.02.02		5,246,000	3,744,000	3,441,556	3,441,556	3,396,425	45,131	3,418,150
TITLUL X ALTE CHELTUIELI (cod 59.01+59.02+59.08+59.11+59.12+59.15+59.17+59.20+59.22+59.25+59.30+59.35)	59		6,417,000	5,639,000	4,953,306	4,953,306	4,949,556	3,750	4,953,306
Asociatii si fundatii	59.11		1,589,000	1,354,000	838,351	838,351	834,601	3,750	838,351
Sustinerea cultelor	59.12		300,000	250,000	104,050	104,050	104,050		104,050
Contributii la salarizarea personalului neclerical	59.15		2,005,000	1,512,000	1,504,128	1,504,128	1,504,128		1,504,128
Despagubiri civile	59.17		2,523,000	2,523,000	2,506,777	2,506,777	2,506,777		2,506,777
TITLUL XVII PLATI EFECTUATE IN ANII PRECEDENTI SI RECUPERATE IN ANUL CURENT (cod 85.01)	84		-30,000	-30,000	-74,589	-74,589	-74,589		
TITLUL XVII PLATI EFECTUATE IN ANII PRECEDENTI SI RECUPERATE IN ANUL CURENT (cod 85.01)	85		-30,000	-30,000	-74,589	-74,589	-74,589		
Plati efectuate în anii precedenti si recuperate în anul curent (cod .85.01.01)	85.01		-30,000	-30,000	-74,589	-74,589	-74,589		
Plati efectuate în anii precedenti si recuperate în anul curent în sectiunea de functionare a bugetului local	85.01.01		-30,000	-30,000	-74,589	-74,589	-74,589		
SECTIUNEA DE DEZVOLTARE (cod 51+55+56+70+81+84)		97,848,156	108,234,430	73,580,930	9,956,425	9,956,425	9,864,324	92,101	4,574,659
TITLUL VI TRANSFERURI ÎN TRE UNITATI ALE ADMINISTRATIEI PUBLICE (cod 51.02)	51SD		1,584,500	1,580,500	856,947	856,947	856,947		856,947
Transferuri de capital (cod 51.02.12+51.02.28+51.02.29)	51.02		1,584,500	1,580,500	856,947	856,947	856,947		856,947
Transferuri din bugetele locale pentru finantarea cheltuielilor de capital din domeniul sanatatii	51.02.28		1,132,000	1,132,000	681,447	681,447	681,447		681,447
Alte transferuri de capital catre institutii publice	51.02.29		452,500	448,500	175,500	175,500	175,500		175,500
TITLUL VIII ALTE TRANSFERURI (cod 55.01)	55SD		468,000	468,000					
A. Transferuri interne (cod 55.01.03+55.01.08 la 55.01.10+55.01.12+55.01.13+55.01.15+55.01.28+55.01.42+55.01.56)	55.01		468,000	468,000					
Transferuri din bugetul local catre asociatiile de dezvoltare intercomunitara	55.01.42		468,000	468,000					
TITLUL VIII PROIECTE CU FINANTARE DIN FONDURI EXTERNE NERAMBURSABILE (FEN) POSTADERARE (cod 56.01 la 56.05+56.07+56.08+56.15 la 56.18+56.25+56.27+56.28)	56	83,121,292	89,767,000	56,262,000	5,485,064	5,485,064	5,459,090	25,974	3,225,139
Programe din Fondul European de Dezvoltare Regionala (FEDR) (56.01.01 la 56.01.03)	56.01	82,728,292	89,374,000	55,988,000	5,416,617	5,416,617	5,416,617		3,182,666
Finantarea nationala **)	56.01.01	12,980,811	14,055,000	8,828,000	850,308	850,308	850,308		512,673
Finantarea externa nerambursabila*)	56.01.02	55,835,372	60,136,000	47,250,000	3,432,753	3,432,753	3,432,753		2,055,504
Cheltuieli neeligibile **)	56.01.03	13,912,109	15,183,000	9,910,000	1,133,556	1,133,556	1,133,556		614,289
Programe din Fondul Social European (FSE) (56.02.01 la 56.02.03)	56.02	393,000	393,000	274,000	68,447	68,447	42,473	25,974	42,473
Finantarea nationala **)	56.02.01	62,000	62,000	44,000	10,424	10,424	6,325	4,099	6,325
Finantarea externa nerambursabila*)	56.02.02	331,000	331,000	230,000	58,023	58,023	36,148	21,875	36,148
CHELTUIELI DE CAPITAL (cod 71+72+75)	70	14,726,864	16,414,930	15,270,430	3,614,414	3,614,414	3,548,287	66,127	492,573
TITLUL XII ACTIVE NEFINANCIARE (cod 71.01 la 71.03)	71	14,726,864	16,414,930	15,270,430	3,614,414	3,614,414	3,548,287	66,127	492,573
Active fixe (cod 71.01.01+71.01.02+71.01.03+71.01.30)	71.01	14,726,864	16,414,930	15,270,430	3,614,414	3,614,414	3,548,287	66,127	492,573
Construcții	71.01.01	12,345,764	13,751,830	12,607,330	2,678,902	2,678,902	2,612,775	66,127	84,837
Masini, echipamente si mijloace de transport	71.01.02	1,022,000	1,136,000	1,136,000	162,762	162,762	162,762		283,297

A	B	1	2	3	4	5	6	7 = 5 - 6	8
Mobilier, aparatura birotica si alte active corporale	71.01.03	113,000 ✓	113,000 ✓	113,000					8
Alte active fixe	71.01.30	1,246,100	1,414,100 ✓	1,414,100	772,750	772,750	772,750		90,035
									34,404

Conducătorul instituției,



Conducătorul compartimentului financiar- contabil,

CONTUL DE EXECUTIE A BUGETULUI CREDITELOR INTERNE - CHELTUIELI
la data de 30 Septembrie 2014

cod 21


- lei -

Denumirea indicatorilor	Cod indicator	Credite de angajament	Credite bugetare		Angajamente bugetare	Angajamente legale	Plati efectuate	Angajamente legale de platit	Cheltuieli efective
			anuale aprobate la finele perioadei de raportare	trimestriale cumulate					
A	B	1	2	3	4	5	6	7=5-6	8
TOTAL CHELTUIELI (cod 50.07+59.07+63.07+70.07+74.07+79.07)		12,000,000	12,000,000	8,000,000					
Partea III-a CHELTUIELI SOCIAL-CULTURALE (cod 65.07+66.07+67.07+68.07)	63.07	500,000	500,000	500,000					
Sanatate (cod 66.07.06+66.07.50)	66.07	500,000	500,000	500,000					
Servicii medicale in unitati sanitare cu paturi (cod 66.07.06.01)	66.07.06	500,000	500,000	500,000					
Spitale generale	66.07.06.01	500,000	500,000	500,000					
Partea IV-a SERVICII SI DEZVOLTARE PUBLICA, LOCUINTE, MEDIU SI APE (cod 70.07+74.07)		11,500,000	11,500,000	7,500,000					
Protectia mediului (cod 74.07.05+74.07.06)	74.07	11,500,000	11,500,000	7,500,000					
Salubritate si gestiunea deseurilor (cod 74.07.05.01+74.07.05.02)	74.07.05	11,500,000	11,500,000	7,500,000					
Colectarea, tratarea si distrugerea deseurilor	74.07.05.02	11,500,000	11,500,000	7,500,000					

Nota: Se detaliaza pe structura clasificatiei economice (Anexa 7)

Conducatorul institutiei:

Conducatorul compartimentului financiar- contabil,



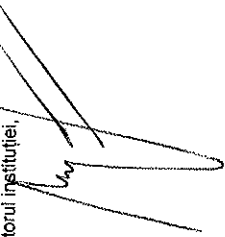
CONTUL DE EXECUTIE A BUCETULUI INSTITUTIILOR PUBLICE- Cheltuieli
la data de 30 Septembrie 2014

Cod 21
Capitolul :
Subcapitolul :

- lei (RON) -

Denumirea indicatorilor	Cod indic	Credite de angajament	Credite bugetare			Angajamente bugetare	Angajamente legale	Plati efectuate	Angajamente legale de platit	Cheltuieli efective
			anuale aprobate la finele perioadei de raportare	2	3					
A	B	1	2	3	4	5	6	7 = 5 - 6	8	
TOTAL CHELTUIELI (SECTIUNEA DE FUNCTIONARE+SECTIUNEA DE DEZVOLTARE)		12,000,000	12,000,000	8,000,000						
CHELTUIELI CURENTE (10+20+30+40+50+51SF+55SF+57+59)	01	12,000,000	12,000,000	8,000,000						
SECTIUNEA DE DEZVOLTARE (cod 51+55+56+70+81+84)		12,000,000	12,000,000	8,000,000						
Tirul VIII PROIECTE CU FINANTARE DIN FONDURI EXTERNE NERAMBURSABILE (FEN) POSTADERARE (cod 56.01 la 56.05+56.07+56.08+56.15 la 56.18+56.25+56.27+56.28)	56	12,000,000	12,000,000	8,000,000						
Programa din Fondul European de Dezvoltare Regionala (FEDR) (56.01.01 la 56.01.03)	56.01	12,000,000	12,000,000	8,000,000						
Finantarea nationala **)	56.01.01	2,900,000	2,900,000	1,900,000						
Finantarea externa nerambursabila*)	56.01.02	4,000,000	4,000,000	2,000,000						
Cheltuieli neeligibile **)	56.01.03	5,100,000	5,100,000	4,100,000						

Conducătorul instituției,




Conducătorul compartimentului financiar- contabil,



CONTUL DE EXECUTIE A BUGETULUI FONDURILOR EXTERNE NERAMBURSABILE - VENITURI
la data de 30 Septembrie 2014

Anexa 17

cod 20

DENUMIREA INDICATORILOR	Cod indicator	Prevederi bugetare aprobate la finele perioadei de raportare	Prevederi bugetare trimestriale cumulate	Drepturi constatate			Incasari realizate	Stingeri pe alte cai decat incasari	Drepturi constatate de incasat de incasat				
				1	2	4				5	6	7	8=3-6-7
A	B												
TOTAL VENITURI (cod 00.02+00.16+00.17 + 45.08)	00.01	82,700	82,700	60,622	60,622	60,622	60,622	60,622	8=3-6-7				
I. VENITURI CURENTE (cod 00.12)	00.02	58,430	58,430	57,289	57,289	57,289	57,289	57,289					
C. VENITURI NEFISCALE (cod 00.13+00.14)	00.12	58,430	58,430	57,289	57,289	57,289	57,289	57,289					
C2. VANZARI DE BUNURI SI SERVICII (cod 36.08+37.08)	00.14	58,430	58,430	57,289	57,289	57,289	57,289	57,289					
Transferuri voluntare, altele decat subventiile (cod 37.08.01+37.08.50)	37.08	58,430	58,430	57,289	57,289	57,289	57,289	57,289					
Alte transferuri voluntare	37.08.50	58,430	58,430	57,289	57,289	57,289	57,289	57,289					
III. OPERATIUNI FINANCIARE (cod 40.08)	00.16	24,270	24,270	3,333	3,333	3,333	3,333	3,333					
Incasari din rambursarea imprumuturilor acordate (cod 40.08.15)	40.08	24,270	24,270	3,333	3,333	3,333	3,333	3,333					
Sume utilizate din excedentul anului precedent pentru efectuarea de cheltuieli (cod 40.08.15.02)	40.08.15	24,270	24,270	3,333	3,333	3,333	3,333	3,333					
Sume utilizate de administratiile locale din excedentul anului precedent pentru sectiunea de dezvoltare	40.08.15.02	24,270	24,270	3,333	3,333	3,333	3,333	3,333					

Conducatorul institutiei,

Conducatorul compartimentului financiar-contabil,



CONTUL DE EXECUTIE A BUGETULUI FONDURILOR EXTERNE NERAMBURSABILE - CHELTUIELI

la data de 30 Septembrie 2014

cod 21


- lei -

Denumirea indicatorilor	Cod indicator	Credite de angajament	Credite bugetare		Angajamente bugetare	Angajamente legale	Plati efectuate	Angajamente legale de platit	Cheltuieli efective
			anuale aprobate la finele perioadei de raportare	trimestriale cumulate					
A	B	1	2	3	4	5	6	7=5-6	8
TOTAL CHELTUIELI (cod 50.08+59.08+63.08+70.08+74.08+79.08)	49.08	12,000	82,700	72,700	40,112	40,112	37,741	2,371	27,042
Partea I-a SERVICII PUBLICE GENERALE (cod 51.08+54.08)	50.08	12,000	59,000	59,000	34,975	34,975	34,975		21,905
Autoritati publice si actiuni externe (cod 51.08.01)	51.08	12,000	59,000	59,000	34,975	34,975	34,975		21,905
Autoritati executive si legislative (cod 51.08.01.03)	51.08.01	12,000	59,000	59,000	34,975	34,975	34,975		21,905
Autoritati executive	51.08.01.03	12,000	59,000	59,000	34,975	34,975	34,975		21,905
Partea III-a CHELTUIELI SOCIAL-CULTURALE (cod 65.08+66.08+67.08+68.08)	63.08		23,700	13,700	5,137	5,137	2,766	2,371	5,137
Asigurari si asistenta sociala (cod 68.08.02+68.08.04 la 68.08.06+68.08.15+68.08.50)	68.08		23,700	13,700	5,137	5,137	2,766	2,371	5,137
Asistenta sociala pentru familie si copii	68.08.06		23,700	13,700	5,137	5,137	2,766	2,371	5,137
Partea VII-a REZERVE, EXCEDENT/DEFICIT (98.08-99.08)	96.08	-12,000	-82,700	-72,700	-40,112	-40,112	-37,741	-2,371	-27,042

Nota: Se detaliaza pe structura clasificatiei economice (Anexa 7)

Conducatorul institutiei,

Conducatorul compartimentului financiar- contabil,



CONTUL DE EXECUTIE A BUGETULUI INSTITUTIILOR PUBLICE- Cheltuieli
la data de 30 Septembrie 2014

Cod 21


Capitolul :
Subcapitolul :

- lei (RON) -

Denumirea indicatorilor	Cod indic	Credite de angajament	Credite bugetare		Angajamente bugetare	Angajamente legale	Plati efectuate	Angajamente legale de platit	Cheltuieli efective
			anuale aprobate la finele perioadei de raportare	trimestriale cumulate					
A	B	1	2	3	4	5	6	7 = 5 - 6	8
TOTAL CHELTUIELI (SECTIUNEA DE FUNCTIONARE+SECTIUNEA DE DEZVOLTARE)		12,000	82,700	72,700	40,112	40,112	37,741	2,371	27,042
SECTIUNEA DE FUNCTIONARE (cod 01+79+84)			70,700	60,700	36,413	36,413	34,042	2,371	27,042
CHELTUIELI CURENTE (10+20+30+40+50+51SF+55SF+57+59)	01		70,700	60,700	36,413	36,413	34,042	2,371	27,042
TITLUL II BUNURI SI SERVICII (cod 20.01 la 20.06+20.09 la 20.16+20.18 la 20.25 + 20.27 +20.30)	20		70,700	60,700	36,413	36,413	34,042	2,371	27,042
Bunuri si servicii (cod 20.01.01 la 20.01.09+20.01.30)	20.01		6,800	6,800	4,195	4,195	4,195		4,196
Furnituri de birou	20.01.01		2,000	2,000	528	528	528		528
Posta, telecomunicatii, radio, tv, internet	20.01.08		1,400	1,400	313	313	313		314
Materiale si prestari de servicii cu caracter functional	20.01.09		3,400	3,400	3,354	3,354	3,354		3,354
Bunuri de natura obiectelor de inventar (cod 20.05.01+20.05.03+20.05.30)	20.05		13,300	13,300	9,617	9,617	9,617		
Alte obiecte de inventar	20.05.30		13,300	13,300	9,617	9,617	9,617		
Deplasari, detasari, transferari (cod 20.06.01+20.06.02)	20.06		24,900	14,900	6,249	6,249	3,878	2,371	6,249
Deplasari in strainatate	20.06.02		24,900	14,900	6,249	6,249	3,878	2,371	6,249
Studii si cercetari	20.16		6,900	6,900					
Alte cheltuieli (cod 20.30.01 la 20.30.04+20.30.06+20.30.07+20.30.09+20.30.30)	20.30		18,800	18,800	16,352	16,352	16,352		16,597
Alte cheltuieli cu bunuri si servicii	20.30.30		18,800	18,800	16,352	16,352	16,352		16,597
SECTIUNEA DE DEZVOLTARE (cod 51+55+56+70+81+84)		12,000	12,000	12,000	3,699	3,699	3,699		
CHELTUIELI DE CAPITAL (cod 71+72+75)	70	12,000	12,000	12,000	3,699	3,699	3,699		
TITLUL XII ACTIVE NEFINANCIARE (cod 71.01 la 71.03)	71	12,000	12,000	12,000	3,699	3,699	3,699		
Active fixe (cod 71.01.01+71.01.02+71.01.03+71.01.30)	71.01	12,000	12,000	12,000	3,699	3,699	3,699		
Masini, echipamente si mijloace de transport	71.01.02	2,800	2,800	2,800					
Mobilier, aparatura birou si alte active corporale	71.01.03	4,600	4,600	4,600	3,699	3,699	3,699		
Alte active fixe	71.01.30	4,600	4,600	4,600					

Conducătorul institutiei,

Conducătorul compartimentului financiar- contabil,



CONTUL DE EXECUTIE
A BUGETULUI INSTITUTIILOR PUBLICE DIN VENITURI PROPRII SI SUBVENȚII (DE SUBORDONARE LOCALA)-VENITURI
la data de 30 Septembrie 2014

Anexa 9

cod 20

- lei -


DENUMIREA INDICATORILOR	Cod indicator	Prevederi bugetare aprobate la finele perioadei de raportare	Prevederi bugetare trimestriale cumulate	Drepturi constatate			Incasari realizate	Stingeri pe alte cai decat incasari	Drepturi constatate de incasat
				Total, din care:	din anii precedenti	din anul curent			
A	B	1	2	3=4+5	4	5	6	7	8=3+6-7
TOTAL VENITURI (cod 00.02+00.15+00.16+00.17+45.10)	00.01	60,751,100	48,321,500	45,808,812	5,856,834	39,951,978	41,827,501	181,570	3,799,741
I. VENITURI CURENTE (cod 00.03+00.12)	00.02	50,988,900	40,008,100	38,836,544	5,856,834	32,979,710	34,855,233	181,570	3,799,741
G. VENITURI NEFISCALE (cod 00.13+00.14)	00.12	50,988,900	40,008,100	38,836,544	5,856,834	32,979,710	34,855,233	181,570	3,799,741
C1. VENITURI DIN PROPRIETATE (cod 30.10+31.10)	00.13	20,000	15,000	24,546	9,880	14,666	17,777		6,769
Venituri din proprietate (cod 30.10.05+30.10.09+30.10.50)	30.10	20,000	15,000	24,383	9,880	14,503	17,614		6,769
Venituri din concesiuni si inchirieri (cod 30.10.05.30)	30.10.05	20,000	15,000	24,383	9,880	14,503	17,614		6,769
Alte venituri din concesiuni si inchirieri de catre institutiile publice	30.10.05.30	20,000	15,000	24,383	9,880	14,503	17,614		6,769
Venituri din dobanzi (cod 31.10.03)	31.10			163		163	163		
Alte venituri din dobanzi	31.10.03			163		163	163		
C2. VANZARI DE BUNURI SI SERVICII (cod 33.10+34.10+35.10+36.10+37.10)	00.14	50,968,900	39,993,100	38,811,998	5,846,984	32,965,044	34,837,456	181,570	3,792,972
Venituri din prestari de servicii si alte activitati (cod 33.10.05+33.10.08+33.10.09+33.10.13+ 33.10.14+ 33.10.16+33.10.17+33.10.19 la 33.10.21+33.10.30 la 33.10.32+33.10.50)	33.10	50,947,800	39,972,000	38,609,328	5,846,984	32,762,374	34,817,356		3,791,972
Taxe si alte venituri in invatamant	33.10.05	217,000	149,000	94,754		94,754	94,754		
Venituri din prestari de servicii	33.10.08	1,513,800	1,159,000	1,253,176	131,971	1,121,205	965,988		287,188
Venituri din serbari si spectacole, manifestari culturale, artistice si sportive	33.10.19	175,000	110,000	113,432	250	113,182	110,282		3,150
Venituri din contractele incheiate cu casele de asigurari sociale de sanatate	33.10.21	44,200,000	34,986,000	33,022,086	5,694,733	27,327,353	29,538,850		3,483,236
Venituri din contractele incheiate cu directiile de sanatate publica din sume alocate de la bugetul de stat	33.10.30	2,674,000	2,013,000	3,162,372	20,000	3,142,372	3,158,812		3,560
Venituri din contractele incheiate cu directiile de sanatate publica din sume alocate din veniturile proprii al Ministerului Sanatatii	33.10.31	1,143,000	793,000	282,808		282,808	282,808		
Venituri din contractele incheiate cu institutiile de medicina legala	33.10.32	895,000	672,000	615,000		615,000	615,000		
Alte venituri din prestari de servicii si alte activitati	33.10.50	130,000	90,000	65,700		65,700	50,862		14,838
Venituri din taxe administrative, eliberari permise (cod 34.10.50)	34.10	1,000	1,000	1,000		1,000			1,000
Alte venituri din taxe administrative, eliberari permise	34.10.50	1,000	1,000	1,000		1,000			1,000
Diverse venituri (cod 36.10.50)	36.10			181,570		181,570		181,570	
Alte venituri	36.10.50			181,570		181,570		181,570	
Transferuri voluntare, altele decat subventiile (cod 37.10.01+37.10.03+37.10.04+37.10.50)	37.10	20,100	20,100	20,100		20,100	20,100		

DENUMIREA INDICATORILOR	Cod indicator	Prevederi bugetare aprobate la finele perioadei de raportare	Prevederi bugetare trimestriale cumulate	Drepturi cor		Drepturi constatate de incasat			
				Total, din care:	din anii precedenti		din anul curent		
								3-4+5	4
A	B	1	2	3-4+5	4	5	6	7	8=3-6-7
Varsaminte din sectiunea de functionare pentru finantarea sectiunii de dezvoltare a bugetului local (cu semnul minus)	37.10.03	-1,691,000	-1,691,000	-200,000		-200,000	-200,000		
Varsaminte din sectiunea de functionare	37.10.04	1,691,000	1,691,000	200,000		200,000	200,000		
Alte transferuri voluntare	37.10.50	20,100	20,100	20,100		20,100	20,100		
III. OPERATIUNI FINANCIARE (cod 40.10)	00.16	1,075,000	1,075,000	1,075,025		1,075,025	1,075,025		
Incasari din rambursarea imprumuturilor acordate (cod 40.10.15+40.10.16)	40.10	1,075,000	1,075,000	1,075,025		1,075,025	1,075,025		
Sume utilizate din excedentul anului precedent pentru efectuarea de cheltuieli (cod 40.10.15.01+40.10.15.02)	40.10.15	1,075,000	1,075,000	1,075,025		1,075,025	1,075,025		
Sume utilizate de administratiile locale din excedentul anului precedent pentru sectiunea de functionare	40.10.15.01	665,000	665,000	665,025		665,025	665,025		
Sume utilizate de administratiile locale din excedentul anului precedent pentru sectiunea de dezvoltare	40.10.15.02	410,000	410,000	410,000		410,000	410,000		
IV. SUBVENTII (cod 00.18)	00.17	8,687,200	7,238,400	5,897,243		5,897,243	5,897,243		
SUBVENTII DE LA ALTE NIVELE ALE ADMINISTRATIEI PUBLICE (cod 42.10+43.10)	00.18	8,687,200	7,238,400	5,897,243		5,897,243	5,897,243		
Subventii de la alte administratii (cod 43.10.09+43.10.10+43.10.14 la 43.10.17+43.10.19)	43.10	8,687,200	7,238,400	5,897,243		5,897,243	5,897,243		
Subventii pentru institutii publice	43.10.09	6,599,500	5,255,900	4,667,296		4,667,296	4,667,296		
Subventii din bugetul local pentru finantarea sanatatii	43.10.14	1,132,000	1,132,000	681,447		681,447	681,447		
Subventii din bugetul local pentru finantarea camerelor agricole	43.10.15	503,200	402,000	373,000		373,000	373,000		
Subventii pentru institutii publice destinate sectiunii de dezvoltare	43.10.19	452,500	448,500	175,500		175,500	175,500		
VENITURILE SECTIUNII DE FUNCTIONARE (cod 00.02+00.16+00.17) - TOTAL	00.01	57,065,600	44,640,000	44,341,865		44,341,865	40,360,554	181,570	3,799,741
I. VENITURI CURENTE (cod 00.03+00.12)	00.02	49,297,900	38,317,100	38,636,544		38,636,544	34,655,233	181,570	3,799,741
C. VENITURI NEFISCALE (cod 00.13+00.14)	00.12	49,297,900	38,317,100	38,636,544		38,636,544	34,655,233	181,570	3,799,741
C1. VENITURI DIN PROPRIETATE (cod 30.10+31.10)	00.13	20,000	15,000	24,546		24,546	17,777		6,769
Venituri din proprietate (cod 30.10.05+30.10.08+30.10.09+30.10.50)	30.10	20,000	15,000	24,383		24,383	17,614		6,769
Venituri din concesiuni si inchirieri (cod 30.10.05.30)	30.10.05	20,000	15,000	24,383		24,383	17,614		6,769
Alte venituri din concesiuni si inchirieri de catre institutiile publice	30.10.05.30	20,000	15,000	24,383		24,383	17,614		6,769
Venituri din dobanzi (cod 31.10.03)	31.10			163		163	163		
Alte venituri din dobanzi	31.10.03			163		163	163		
C2. VANZARI DE BUNURI SI SERVICII (cod 33.10+34.10+35.10+36.10+37.10)	00.14	49,277,900	38,302,100	38,611,998		38,611,998	34,637,456	181,570	3,792,972
Venituri din prestari de servicii si alte activitati (cod 33.10.05+33.10.08+33.10.09+33.10.13+33.10.14+33.10.16+33.10.17+33.10.19 la 33.10.21+33.10.30 la 33.10.32+33.10.50)	33.10	50,947,800	39,972,000	38,609,328		38,609,328	34,817,356		3,791,972
Taxe si alte venituri in invatamant	33.10.05	217,000	149,000	94,754		94,754	94,754		


DENUMIREA INDICATORILOR	Cod indicator	Prevederi aprobate la finele perioadei de raportare	Prevederi bugetare trimestriale cumulate	Drepturi cor late			Incasari realizate	Stingeri pe alte cai decat incasari	Drepturi constatate de incasat		
				1	2	Total, din care:				din anii precedenti	din anul curent
A	B						6	7	8=3-6-7		
Venituri din prestari de servicii	33.10.08	1,513,800	1,159,000	1,253,176	131,971	1,121,205	965,988		287,188		
Venituri din serbari si spectacole, manifestari culturale, artistice si sportive	33.10.19	175,000	110,000	113,432	250	113,182	110,282		3,150		
Venituri din contractele incheiate cu casele de asigurari sociale de sanatate	33.10.21	44,200,000	34,986,000	33,022,086	5,694,733	27,327,353	29,538,850		3,483,236		
Venituri din contractele incheiate cu directiile de sanatate publica din surse alocate de la bugetul de stat	33.10.30	2,674,000	2,013,000	3,162,372	20,000	3,142,372	3,158,812		3,560		
Venituri din contractele incheiate cu directiile de sanatate publica din surse alocate din veniturile proprii al Ministerului Sanatatii	33.10.31	1,143,000	793,000	282,808		282,808	282,808				
Venituri din contractele incheiate cu institutiile de medicina legala	33.10.32	895,000	672,000	615,000		615,000	615,000				
Alte venituri din prestari de servicii si alte activitati	33.10.50	130,000	90,000	65,700		65,700	50,862		14,838		
Venituri din taxe administrative, eliberari permise (cod 34.10.50)	34.10	1,000	1,000	1,000		1,000			1,000		
Alte venituri din taxe administrative, eliberari permise	34.10.50	1,000	1,000	1,000		1,000			1,000		
Diverse venituri (cod 36.10.50)	36.10			181,570		181,570		181,570			
Alte venituri	36.10.50			181,570		181,570		181,570			
Transferuri voluntare, altele decat subventiile (cod 37.10.01+37.10.03+37.10.50)	37.10	-1,670,900	-1,670,900	-179,900		-179,900	-179,900				
Varsaminte din sectiunea de functionare pentru finantarea sectiunii de dezvoltare a bugetului local (cu semnul minus)	37.10.03	-1,691,000	-1,691,000	-200,000		-200,000	-200,000				
Alte transferuri voluntare	37.10.50	20,100	20,100	20,100		20,100	20,100				
III. OPERATIUNI FINANCIARE (cod 40.10)	00.16	665,000	665,000	665,025		665,025	665,025				
Incasari din rambursarea imprumuturilor acordate (cod 40.10.15)	40.10	665,000	665,000	665,025		665,025	665,025				
Sume utilizate din excedentul anului precedent pentru efectuarea de cheltuieli (cod 40.10.15.01)	40.10.15	665,000	665,000	665,025		665,025	665,025				
Sume utilizate de administratiile locale din excedentul anului precedent pentru sectiunea de functionare	40.10.15.01	665,000	665,000	665,025		665,025	665,025				
IV. SUBVENTII (cod 00.18)	00.17	7,102,700	5,657,900	5,040,296		5,040,296	5,040,296				
SUBVENTII DE LA ALTE NIVELE ALE ADMINISTRATIEI PUBLICE (cod 42.10+43.10)	00.18	7,102,700	5,657,900	5,040,296		5,040,296	5,040,296				
SUBVENTII DE LA ALTE ADMINISTRATII (cod 43.10.09+43.10.10+43.10.15)	43.10	7,102,700	5,657,900	5,040,296		5,040,296	5,040,296				
Subventii pentru institutii publice	43.10.09	6,599,500	5,255,900	4,667,296		4,667,296	4,667,296				
Subventii din bugetul local pentru finantarea camerelor agricole	43.10.15	503,200	402,000	373,000		373,000	373,000				
VENITURILE SECTIUNII DE DEZVOLTARE (cod 00.02+00.15+00.16+00.17+45.10) - TOTAL	00.01	3,685,500	3,681,500	1,466,947		1,466,947	1,466,947				
I. VENITURI CURENTE (cod 00.12)	00.02	1,691,000	1,691,000	200,000		200,000	200,000				
C. VENITURI NEFISCALE (cod 00.14)	00.12	1,691,000	1,691,000	200,000		200,000	200,000				

DENUMIREA INDICATORILOR	Cod indicator	Prevederi bugetare aprobate la finele perioadei de raportare	Prevederi bugetare trimestriale cumulate	Drepturi - statate			Incasari realizate	Stingeri pe alte cai decat incasari	Drepturi constatate de incasat
				din care:		din anul curent			
				1	2				
A	B								
C2. VANZARI DE BUNURI SI SERVICII (cod 37.10)	00.14	1,691,000	1,691,000	200,000	200,000	200,000	200,000		8=3-6-7
Transferuri voluntare, altele decat subventiile (cod 37.10.04)	37.10	1,691,000	1,691,000	200,000	200,000	200,000	200,000		
Varsaminte din sectiunea de functionare	37.10.04	1,691,000	1,691,000	200,000	200,000	200,000	200,000		
III. OPERATIUNI FINANCIARE (cod 40.10)	00.16	410,000	410,000	410,000	410,000	410,000	410,000		
Incasari din rambursarea imprumuturilor acordate (cod 40.10.15+40.10.16)	40.10	410,000	410,000	410,000	410,000	410,000	410,000		
Sume utilizate din excedentul anului precedent pentru efectuarea de cheltuieli (cod 40.10.15.02)	40.10.15	410,000	410,000	410,000	410,000	410,000	410,000		
Sume utilizate de administratiile locale din excedentul anului precedent pentru sectiunea de dezvoltare	40.10.15.02	410,000	410,000	410,000	410,000	410,000	410,000		
IV. SUBVENTII (cod 00.18)	00.17	1,584,500	1,580,500	1,580,500	1,580,500	856,947	856,947		
SUBVENTII DE LA ALTE NIVELE ALE ADMINISTRATIEI PUBLICE (cod 42.10+43.10)	00.18	1,584,500	1,580,500	1,580,500	1,580,500	856,947	856,947		
Subventii de la alte administratii (cod 43.10.14+43.10.16+43.10.17+43.10.19)	43.10	1,584,500	1,580,500	1,580,500	1,580,500	856,947	856,947		
Subventii din bugetul local pentru finantarea sanatatii	43.10.14	1,132,000	1,132,000	1,132,000	1,132,000	681,447	681,447		
Subventii pentru institutii publice destinate sectiunii de dezvoltare	43.10.19	452,500	448,500	448,500	448,500	175,500	175,500		

Conducatorul institutiei,



Conducatorul compartimentului financiar- contabil,

CONTUL DE EXECUTIE
A BUCETULUI INSTITUTIILOR PUBLICE FINANTATE DIN VENITURI PROPRII SI SUBVENTII (DE SUBORDONARE LOCALA) -CHELTUIELI
 la data de 30 Septembrie 2014

cod 21

- lei -



Denumirea indicatorilor	Cod indicator	Credite de angajament	Credite bugetare		Angajamente bugetare	Angajamente legale	Plati efectuate	Angajamente legale de platit	Cheltuieli efective
			anuale aprobate la finele perioadei de raportare	trimestriale cumulate					
A	B	1	2	3	4	5	6	7=5-6	8
TOTAL CHELTUIELI (cod 50.10+59.10+63.10+70.10+74.10+79.10)	49.10	3,685,500	60,751,100	49,972,500	46,153,056	45,234,621	41,172,704	4,061,917	41,358,271
Partea I-a SERVICII PUBLICE GENERALE (cod 54.10+55.10)	50.10	6,000	422,000	342,000	290,804	290,804	290,804		307,463
Alte servicii publice generale (cod 54.10+54.10.50)	54.10	6,000	422,000	342,000	290,804	290,804	290,804		307,463
Servicii publice comunitare de evidenta a persoanelor	54.10.10	6,000	422,000	342,000	290,804	290,804	290,804		307,463
Partea III-a CHELTUIELI SOCIAL-CULTURALE (cod 65.10+66.10+67.10+68.10)	63.10	3,667,500	59,133,100	48,643,900	44,943,494	44,190,783	40,136,682	4,054,201	40,328,168
Sanatate (cod 66.10.06+66.10.08+66.10.50)	66.10	3,233,000	52,487,000	43,365,000	40,309,483	40,075,770	36,068,233	4,007,537	36,264,216
Servicii medicale in unitati sanitare cu paturi (cod 66.10.06.01+66.10.06.03)	66.10.06	3,233,000	52,487,000	43,365,000	40,309,483	40,075,770	36,068,233	4,007,537	36,264,216
Spitale generale	66.10.06.01	3,233,000	52,487,000	43,365,000	40,309,483	40,075,770	36,068,233	4,007,537	36,264,216
Cultura, recreere si religie (cod 67.10.03+67.10.05+67.10.50)	67.10	434,500	6,646,100	5,278,900	4,634,011	4,115,013	4,068,349	46,664	4,063,952
Servicii culturale (cod 67.10.03.03 la 67.10.03.07+67.10.03.09 la 67.10.03.11+67.10.03.15+67.10.03.30)	67.10.03	424,500	5,139,100	3,944,900	3,300,011	3,279,830	3,252,730	27,100	3,206,382
Muzee	67.10.03.03	272,000	2,251,000	1,763,000	1,391,673	1,391,673	1,391,673		1,477,650
Instituti publice de spectacole si concerte	67.10.03.04	26,500	1,837,100	1,360,500	1,214,843	1,214,843	1,187,743	27,100	1,126,933
Scoli populare de arta si meserii	67.10.03.05	126,000	1,051,000	821,400	693,495	673,314	673,314		601,799
Alte servicii in domeniile culturii, recreerii si religiei	67.10.50	10,000	1,507,000	1,334,000	1,334,000	835,183	815,619	19,564	857,570
Partea V-a ACTIUNI ECONOMICE (cod 80.10+83.10+84.10+87.10)	79.10	12,000	1,196,000	986,600	918,758	753,034	745,318	7,716	722,640
Agricultura, silvicultura, piscicultura si vanatoare (cod 83.10.03+83.10.04)	83.10		532,000	422,000	422,000	378,395	378,395		370,242
Agricultura (cod 83.10.03.07+83.10.03.30)	83.10.03		532,000	422,000	422,000	378,395	378,395		370,242
Camere agricole	83.10.03.07		532,000	422,000	422,000	378,395	378,395		370,242
Alte actiuni economice (cod 87.10.50)	87.10	12,000	664,000	584,600	496,758	374,639	366,923	7,716	352,398
Alte actiuni economice	87.10.50	12,000	664,000	584,600	496,758	374,639	366,923	7,716	352,398
Partea a VII-a REZERVE, EXCEDENT/DEFICIT (98.10-99.10)	96.10	-3,685,500	-60,751,100	-49,972,500	-46,153,056	-45,234,621	-41,172,704	-4,061,917	-41,358,271
CHELTUIELILE SECTIUNII DE FUNCTIONARE (cod 50.10+59.10+63.10+70.10+74.10+79.10)	49.10		57,065,600	46,391,000	44,753,051	43,873,497	39,846,962	4,026,535	39,793,766
Partea I-a SERVICII PUBLICE GENERALE (cod 54.10+55.10)	50.10		416,000	336,000	290,804	290,804	290,804		291,962
Alte servicii publice generale (cod 54.10.10+54.10.50)	54.10		416,000	336,000	290,804	290,804	290,804		291,962
Servicii publice comunitare de evidenta a persoanelor	54.10.10	X	X	X	X	X	X	X	X
Partea III-a CHELTUIELI SOCIAL-CULTURALE (cod 65.10+66.10+67.10+68.10)	63.10		55,465,600	45,080,400	43,551,489	42,836,348	38,817,529	4,018,819	38,780,911
Sanatate (cod 66.10.06+66.10.08+66.10.50)	66.10		49,254,000	40,232,000	39,056,178	38,865,313	34,893,158	3,972,155	34,860,162
Servicii medicale in unitati sanitare cu paturi (cod 66.10.06.01+66.10.06.03)	66.10.06	X	X	X	X	X	X	X	X

Denumirea indicatorilor	Cod indicator	Credite de angajament	Credite bugetare			Angajamente bugetare	Angajamente legale	Plati efectuate	Angajamente legale de platit	Cheltuieli efective
			anuale aprobate la finele perioadei de raportare	trimestriale cumulate						
A	B	1	2	3	4	5	6	7=5-6	8	
Spitale generale	66.10.06.01	X	X	X	X	X	X	X	X	
Cultura, recreere si religie (cod 67.10.03+67.10.05+67.10.50)	67.10		6,211,600	4,848,400	4,485,311	3,971,035	3,924,371	46,664	3,920,749	
Servicii culturale (cod 67.10.03+67.10.03.04+67.10.03.05+67.10.03.06+67.10.03.07+67.10.03.09+67.10.03.10+67.10.03.11+67.10.03.30)	67.10.03	X	X	X	X	X	X	X	X	
Muzee	67.10.03.03	X	X	X	X	X	X	X	X	
Instituti publice de spectacole si concerte	67.10.03.04	X	X	X	X	X	X	X	X	
Scoli populare de arta si meserii	67.10.03.05	X	X	X	X	X	X	X	X	
Alte servicii in domeniile culturii, recreerii si religiei	67.10.03.05	X	X	X	X	X	X	X	X	
Partea V-a ACTIUNI ECONOMICE (cod 80.10+83.10+84.10+87.10)	79.10		1,184,000	974,600	910,758	746,345	738,629	7,716	720,893	
Agricultura, silvicultura, piscicultura si vanatoare (cod 83.10.03+83.10.04)	83.10		532,000	422,000	422,000	378,395	378,395		370,242	
Agricultura (cod 83.10.03.07+83.10.03.30)	83.10.03	X	X	X	X	X	X	X	X	
Camere agricole	83.10.03.07	X	X	X	X	X	X	X	X	
Alte actiuni economice (cod 87.10.50)	87.10	X	652,000	552,600	488,758	367,950	360,234	7,716	350,651	
Alte actiuni economice	87.10.50	X	X	X	X	X	X	X	X	
Partea a VII-a REZERVA, EXCEDENT/DEFICIT (98.10-99.10)	96.10		-57,065,600	-46,391,000	-44,753,051	-43,873,497	-39,846,962	-4,026,535	-39,793,766	
CHELTUIELILE SECTIUNII DE DEZVOLTARE (cod 50.10+59.10+63.10+70.10+74.10+79.10)	49.10	3,685,500	3,685,500	3,581,500	1,400,005	1,361,124	1,325,742	35,382	1,564,505	
Partea I-a SERVICII PUBLICE GENERALE (cod 54.10+55.10)	50.10	6,000	6,000	6,000					15,501	
Alte servicii publice generale (cod 54.10.10+54.10.50)	54.10	6,000	6,000	6,000					15,501	
Servicii publice comunitare de evidenta a persoanelor	54.10.10	X	X	X	X	X	X	X	X	
Partea III-a CHELTUIELI SOCIAL-CULTURALE (cod 65.10+66.10+67.10+68.10)	63.10	3,667,500	3,667,500	3,563,500	1,392,005	1,354,435	1,319,053	35,382	1,547,257	
Sanatate (cod 66.10.06+66.10.08+66.10.50)	66.10	3,233,000	3,233,000	3,133,000	1,243,305	1,210,457	1,175,075	35,382	1,404,054	
Servicii medicale in unitati sanitare cu paturi (cod 66.10.06.01+66.10.06.03)	66.10.06	X	X	X	X	X	X	X	X	
Spitale generale	66.10.06.01	X	X	X	X	X	X	X	X	
Cultura, recreere si religie (cod 67.10.03+67.10.05+67.10.50)	67.10	434,500	434,500	430,500	148,700	143,978	143,978		143,203	
Servicii culturale (cod 67.10.03.03+67.10.03.04+67.10.03.05+67.10.03.06+67.10.03.07+67.10.03.09+67.10.03.10+67.10.03.11+67.10.03.30)	67.10.03	X	X	X	X	X	X	X	X	
Muzee	67.10.03.03	X	X	X	X	X	X	X	X	
Instituti publice de spectacole si concerte	67.10.03.04	X	X	X	X	X	X	X	X	
Scoli populare de arta si meserii	67.10.03.05	X	X	X	X	X	X	X	X	
Alte servicii in domeniile culturii, recreerii si religiei	67.10.03.05	X	X	X	X	X	X	X	X	
Partea V-a ACTIUNI ECONOMICE (cod 80.10+83.10+84.10+87.10)	79.10	12,000	12,000	12,000	8,000	6,689	6,689		1,747	
Transporturi (cod 84.10.50)	84.10	4,000	4,000	4,000					462	
Alte cheltuieli in domeniul transporturilor	84.10.50	X	X	X	X	X	X	X	X	
Alte actiuni economice (cod 87.10.50)	87.10	8,000	8,000	8,000	8,000	6,689	6,689		1,285	

Denumirea indicatorilor	Cod indicator	Credite de angajament	Credite bugetare		Angajamente bugetare	Angajamente legale	Plati efectuate	Angajamente legale de platit	Cheltuieli efective
			anuale aprobate la finele perioadei de raportare	trimestriale cumulate					
A	B	1	2	3	4	5	6	7=5-6	8
Alte actiuni economice	87.10.50	X	X	X	X	X	X	X	X
Partea a VII-a REZERVA, EXCEDENT/DEFICIT (98.10-99.10)	96.10	-3,685,500	-3,685,500	-3,581,500	-1,400,005	-1,361,124	-1,325,742	-35,382	-1,564,505

Nota: Se detaliaza pe structura clasificatiei economice (Anexa 7)

Conducatorul institutiei,

Conducatorul compartimentului financiar- contabil,



CONTUL DE EXECUTIE A BUGETULUI INSTITUTIILOR PUBLICE- Cheltuieli
la data de 30 Septembrie 2014

Cod 21
Capitolul :
Subcapitolul :

- lei (RON) -

Denumirea indicatorilor	Cod indic	Credite de angajament	Credite bugetare		Angajamente bugetare	Angajamente legale	Plati efectuate	Angajamente legale de platit	Cheltuieli efective
			anuale aprobate la finele perioadei de raportare	trimestriale cumulate					
A	B	1	2	3	4	5	6	7 = 5 - 6	8
TOTAL CHELTUIELI (SECTIUNEA DE FUNCTIONARE+SECTIUNEA DE DEZVOLTARE)		3,685,500	60,751,100	49,972,500	46,153,056	45,234,621	41,172,704	4,061,917	41,368,271
SECTIUNEA DE FUNCTIONARE (cod 01+79+84)			57,065,600	46,391,000	44,753,051	43,873,497	39,846,962	4,026,535	39,793,766
CHELTUIELI CURENTE (10+20+30+40+50+51SF+55SF+57+59)	01		57,065,600	46,391,000	44,753,051	43,873,497	39,846,962	4,026,535	39,793,766
TITLUL I CHELTUIELI DE PERSONAL (cod 10.01 la 10.03)	10		32,977,000	25,724,200	25,289,746	25,203,696	25,177,614	26,082	25,080,676
Cheltuieli salariale in bani (cod 10.01.01 la 10.01.16+10.01.30)	10.01		24,626,100	19,180,200	18,901,301	18,853,239	18,832,793	20,446	18,772,966
Salarii de baza	10.01.01		17,584,000	13,838,000	13,723,835	13,694,880	13,676,375	18,505	13,630,096
Sporuri pentru conditii de munca	10.01.05		133,000	99,500	88,579	84,244	82,303	1,941	80,991
Alte sporuri	10.01.06		5,198,800	3,926,600	3,894,811	3,893,188	3,893,188		3,906,857
Fond pentru posturi ocupate prin cumul	10.01.10		52,000	39,500	29,000	28,914	28,914		28,914
Fond aferent platii cu ora	10.01.11		1,371,500	1,061,400	1,035,500	1,035,356	1,035,356		1,006,856
Indemnizatii platite unor persoane din afara unitatii	10.01.12		21,500	16,000	11,798	11,798	11,798		11,798
Indemnizatii de delegare	10.01.13		103,500	74,000	55,364	43,421	43,421		41,576
Alocatii pentru locuinte	10.01.16		4,000	3,000	1,750	1,750	1,750		2,000
Alte drepturi salariale in bani	10.01.30		157,800	122,200	60,664	59,688	59,688		63,878
Cheltuieli salariale in natura (cod 10.02.01 la 10.02.06+10.02.30)	10.02		1,509,000	1,137,000	1,111,047	1,111,047	1,111,047		1,110,820
Tichete de masa	10.02.01		1,509,000	1,137,000	1,111,047	1,111,047	1,111,047		1,110,820
Contributii (cod 10.03.01 la 10.03.06)	10.03		6,841,900	5,407,000	5,277,398	5,239,410	5,233,774	5,636	5,196,890
Contributii de asigurari sociale de stat	10.03.01		5,057,100	4,027,700	3,967,150	3,951,945	3,947,693	4,252	3,933,040
Contributii de asigurari de somaj	10.03.02		131,500	101,200	95,757	91,527	91,425	102	91,096
Contributii de asigurari sociale de sanatate	10.03.03		1,324,300	1,017,200	974,970	967,561	966,498	1,063	964,527
Contributii de asigurari pentru accidente de munca si boli profesionale	10.03.04		80,000	66,500	56,485	51,150	51,104	46	50,924
Contributii pentru concedii si indemnizatii	10.03.06		249,000	194,400	183,036	177,227	177,034	173	157,303
TITLUL II BUNURI SI SERVICII (cod 20.01 la 20.06+20.09 la 20.16+20.18 la 20.25 + 20.27 +20.30)	20		23,888,600	20,513,800	19,347,427	18,553,923	14,566,671	3,987,252	14,597,212
Bunuri si servicii (cod 20.01.01 la 20.01.09+20.01.30)	20.01		7,362,630	6,461,430	5,772,763	5,396,023	4,900,893	495,130	4,786,170
Furnituri de birou	20.01.01		217,800	182,800	161,845	157,901	128,186	29,715	130,130
Materiale pentru curatenie	20.01.02		184,700	154,600	140,376	137,501	114,599	22,912	141,471
Incalziri, iluminat si forta motrica	20.01.03		2,201,600	1,914,800	1,590,599	1,587,423	1,581,692	5,741	1,534,803
Apa, canal si salubritate	20.01.04		724,400	706,800	701,968	700,969	603,909	97,060	555,319
Carburanti si lubrifianti	20.01.05		116,000	89,700	69,857	68,697	68,564	133	78,953
Piese de schimb	20.01.06		507,300	499,300	299,722	299,722	208,364	91,358	219,816
Transport	20.01.07		51,900	41,400	28,293	27,454	26,570	884	26,347
Posta, telecomunicatii, radio, tv, internet	20.01.08		178,000	151,000	139,816	135,138	127,012	8,126	125,829

A	B	1	2	3	4	5	6	7 = 5 - 6	8
Materiale si prestari de servicii cu caracter functional	20.01.09		823,600	743,700	727,427	388,719	347,674	41,045	375,461
Alte bunuri si servicii pentru intretinere si functionare	20.01.30		2,357,330	1,977,330	1,912,860	1,892,499	1,894,343	198,156	1,598,041
Reparatii curente	20.02		1,206,700	972,700	919,162	922,180	762,114	160,066	792,829
Hrana (cod 20.03.01+20.03.02)	20.03		1,256,000	956,000	956,000	904,659	724,464	180,195	813,276
Hrana pentru oameni	20.03.01		1,256,000	956,000	956,000	904,659	724,464	180,195	813,276
Medicamente si materiale sanitare (cod 20.04.01 la 20.04.04)	20.04		11,480,200	9,997,200	9,952,734	9,840,919	6,788,626	3,052,293	6,757,273
Medicamente	20.04.01		8,356,000	7,055,000	7,018,589	6,917,253	4,730,089	2,187,164	4,597,577
Materiale sanitare	20.04.02		1,983,200	1,843,200	1,842,789	1,832,789	1,316,177	516,612	1,596,296
Reactivi	20.04.03		997,000	965,000	957,322	957,322	650,173	307,149	454,764
Dezinfectanti	20.04.04		144,000	134,000	133,826	133,555	92,187	41,368	108,636
Bunuri de natura obiectelor de inventar (cod 20.05.01+20.05.03+20.05.30)	20.05		533,870	457,870	381,955	363,488	309,506	53,982	207,689
Uniforme si echipament	20.05.01		48,000	28,000	3,185	1,185	869	316	16,173
Lenjerie si accesorii de pat	20.05.03		91,000	76,000	62,009	62,009	47,877	14,132	115,965
Alte obiecte de inventar	20.05.30		394,870	353,870	316,761	300,294	260,760	39,534	75,551
Deplasari, detasari, transferari (cod 20.06.01+20.06.02)	20.06		189,100	135,700	91,476	73,782	73,782		76,493
Deplasari interne, detasari, transferari	20.06.01		124,900	93,200	74,238	65,116	65,116		64,437
Deplasari in strainatate	20.06.02		64,200	42,500	17,238	8,666	8,666		12,056
Materiale de laborator	20.09		22,000	22,000	11,991	11,991	5,518	6,473	68,499
Carti, publicatii si materiale documentare	20.11		39,700	34,500	26,387	419	419		277
Pregatire profesionala	20.13		43,500	41,500	20,330	12,900	11,455	1,445	11,170
Protectia muncii	20.14		37,300	31,400	24,064	22,196	20,852	1,344	34,988
Alte cheltuieli (cod 20.30.01 la 20.30.04+20.30.06+20.30.07+20.30.09+20.30.30)	20.30		1,717,600	1,403,500	1,190,565	1,005,366	969,042	36,324	1,048,548
Reclama si publicitate	20.30.01		17,800	14,500	9,833	9,833	6,941	2,892	8,449
Protocol si reprezentare	20.30.02		10,000	8,000	1,849	1,847	1,847		2,136
Prime de asigurare non-viata	20.30.03		41,000	36,000	29,030	28,908	28,908		28,962
Chirii	20.30.04		305,500	245,500	153,309	153,309	127,605	25,704	143,011
Prestari servicii pentru transmiterea drepturilor	20.30.06		120,000	95,000	84,341	84,341	80,259	4,082	84,619
Alte cheltuieli cu bunuri si servicii	20.30.30		1,223,300	1,004,500	912,203	727,128	723,482	3,646	781,371
TITLUL X ALTE CHELTUIELI (cod 59.01+59.02+59.08+59.11+59.12+59.15+59.17+59.20+59.22+59.25+59.30+59.35)	59		200,000	153,000	115,878	115,878	102,677	13,201	115,878
Burse	59.01		200,000	153,000	115,878	115,878	102,677	13,201	115,878
SECTIUNEA DE DEZVOLTARE (cod 51+55+56+70+81+84)			3,685,500	3,581,500	1,400,005	1,361,124	1,325,742	35,382	1,564,505
CHELTUIELI DE CAPITAL (cod 71+72+75)	70		3,685,500	3,581,500	1,400,005	1,361,124	1,325,742	35,382	1,564,505
TITLUL XII ACTIVE NEFINANCIARE (cod 71.01 la 71.03)	71		3,685,500	3,581,500	1,400,005	1,361,124	1,325,742	35,382	1,564,505
Active fixe (cod 71.01.01+71.01.02+71.01.03+71.01.30)	71.01		2,794,500	2,690,500	676,331	637,450	613,065	24,385	1,526,778
Construcții	71.01.01		549,000	549,000	133,338	130,871	130,871		20,922
Masini, echipamente si mijloace de transport	71.01.02		1,972,060	1,872,060	498,762	468,381	443,996	24,385	1,426,033
Mobilier, aparatura birou si alte active corporale	71.01.03		21,000	21,000	5,000	4,835	4,835		40,141
Alte active fixe	71.01.30		252,440	248,440	39,231	33,363	33,363		39,682
Reparatii capitale aferente activelor fixe	71.03		891,000	891,000	723,674	723,674	712,677	10,997	37,727

Conducătorul compartimentului financiar- contabil.

Conducătorul instituției.

