


NR. CRT.	DENUMIREA INDICATORILOR	Cod rand	Sold la inceputul anului	Sold la sfarsitul perioadei
A	B	C	1	2
A.	ACTIVE	01	X	X
	ACTIVE NECURENTE	02	X	X
1	Active fixe necorporale (ct.2030000+2050000+2060000+2080100+2080200+2330000-2800300-2800500-2800800-2900400-2900500-2900800-2930100*)	03	291,380	259,795
2	Instalatii tehnice, mijloace de transport, animale, plantatii, mobilier, aparatura birotica si alte active corporale (ct.2130100+2130200+2130300+2130400+2140000+2310000-2810300-2810400-2910300-2910400-2930200*)	04	18,518,902	18,199,096
3	Terenuri si cladiri (ct.2110100+2110200+2120000+2310000-2810100-2810200-2910100-2910200-2930200)	05	408,996,123	430,719,483
4	Alte active nefinanciare (ct.2150000)	06		
5	Active financiare necurente (investitii pe termen lung) peste un an (ct.2600100+2600200+2600300+2650000+ 2670201+ 2670202+2670203+ 2670204+2670205+2670208-2960101-2960102-2960103-2960200), din care:	07	797,499	797,499
	Titluri de participare (ct.2600100+2600200+2600300-2960101-2960102-2960103)	08	797,195	797,195
6	Creante necurente # sume ce urmeaza a fi incasate dupa o perioada mai mare de un an (ct.4110201+4110208+4130200+4280202+4610201+ 4610209 - 4910200 - 4960200), din care:	09	20,178	20,178
	Creante comerciale necurente # sume ce urmeaza a fi incasate dupa o perioada mai mare de un an (ct 4110201+4110208+4130200+4610201 - 4910200 -4960200)	10	20,178	20,178
7	TOTAL ACTIVE NECURENTE (rd.03+04+05+06+07+09)	15	428,624,082	449,996,051
	ACTIVE CURENTE	18	X	X
1	Stocuri (ct.3010000+3020100+3020200+3020300+3020400+3020500+ 3020600+ 3020700+3020800+3020900+3030100+3030200+ 3040100+ 3040200+3050100+3050200+3070000+3090000+ 3310000+ 3320000+3410000+3450000+3460000+3470000+ 3490000+ 3510100+ 3510200+3540100+)	19	15,466,781	14,708,696
2	Creante curente # sume ce urmeaza a fi incasate intr-o perioada mai mica de un an-	20	X	X
	Creante din operatiuni comerciale, avansuri si alte decontari (ct.2320000+2340000+4090101+4090102+4110101+ 4110108+4130100+ 4180000+4250000+4280102+ 4610101+ 4610109+4730109**+4810101+ 4810102+ 4810103+4810200+4810300+4810900+ 4820000+ 4830000 +)	21	8,741,279	8,899,678
	Creante comerciale si avansuri (ct.2320000+2340000+4090101+4090102+ 4110101+ 4110108+4130100 +4180000+4610101 - 4910100 - 4960100), din care :	22	5,810,084	8,650,862
	Avansuri acordate	22.1	X	X
	Creante bugetare (ct. 4310100**+4310200**+4310300**+4310400**+4310500**+ 4310700**+4370100**+4370200**+ 4370300**+ 4420400+4420800**+ 4440000**+ 4460000** 4480200+ 4610102+ 4630000+4640000 + 4650100+4650200+4660401+ 4660402+ 4660500+4660900+ 4810	23	257,199	207,437
	Creantele bugetului general consolidat (ct.4630000+4640000+4650100+4650200+4660401+4660402+4660500+ 4660900 - 4970000)	24	144,419	113,878
	Creante din operatiuni cu fonduri externe nerambursabile si fonduri de la buget (ct.4500100+4500300+4500501+4500502+4500503+ 4500504+4500505+4500700+ 4510100+4510300 + 4510500 +4530100+4540100+4540301+4540302+ 4540501+ 4540502+4540503+4540504+455	25	1,383,173	8,001,628
	Sume de primit de la Comisia Europeana / alti donatori (ct.4500100+4500300+4500501+4500502+4500503+ 4500504+4500505+4500700)	26	192,778	272,076

NR. CRT.	DENUMIREA INDICATORILOR	Cod rand	Sold la inceputul anului	Sold la sfarsitul perioadei
A	B	C	1	2
	Imprumuturi pe termen scurt acordate (ct.2670101+2670102+2670103+2670104+2670105+ 2670108+ 2670601 +2670602+ 2670603+2670604+ 2670605+ 2670609+ 4680101+ 4680102 +4680103+ 4680104 +4680105+4680106+ 4680107+ 4680108+ 4680109 + 4690103+4690105+ 4690106+	27		5,820,194
	Total creante curente (rd. 21+23+25+27)	30	10,381,651	22,928,937
3	Investitii pe termen scurt (ct.5050000-5950000)	31		
4	Conturi la trezorerii si institutii de credit :	32	X	X
	Conturi la trezorerie, casa in lei (ct.5100000+5120101+5120501+5130101+ 5140101 + 5150101+ 5150301 + 5160101+5170101+ 5200100 + 5210100 + 5210300 + 5230000 + 5250101 + 5250102 + 5250301+5250302 + 5250400 + 5260000 +5270000 + 5280000 + 5290101+ 5290	33	35,889,115	63,324,469
	Dobanda de incasat, alte valori, avansuri de trezorerie (ct.5180701+5320100+5320200+5320300+5320400+ 5320500+ 5320600+ 5320800+5420100)	33.1	223,702	257,184
	depozite	34	X	X
	Conturi la institutii de credit, BNR, casa in valuta (ct. 5110101+5110102+5120102+5120402+5120502 +5130102 + 5130202+ 5140102 + 5140202 + 5150102 + 5150202 + 5150302+ 5160102+ 5160202 + 5170102 + 5170202 + 5290102 + 5290202 + 5290302+ 5290902 + 531	35	140,270	182,937
	Dobanda de incasat, avansuri de trezorerie (ct.5180702+5420200)	35.1		
	depozite	36	X	X
	Total disponibilitati si alte valori (rd.33+33.1+35+35.1)	40	36,253,087	63,764,590
5	Conturi de disponibilitati ale Trezoreriei Centrale si ale trezoreriilor teritoriale (ct.5120600+5120700+5120901+5120902+5121000+ 5240100+ 5240200+5240300-7700000)	41		
	Dobanda de incasat, alte valori, avansuri de trezorerie (ct. 5320400+5180701+5180702)	41.1		
6	Cheltuieli in avans (ct. 4710000)	42	133,833	467,648
7	TOTAL ACTIVE CURENTE (rd.19+30+31+40+41+41.1+42)	45	62,235,352	101,869,871
8	TOTAL ACTIVE (rd.15+45)	46	490,859,434	551,865,922
B.	DATORII	50	X	X
	DATORII NECURENTE- sume ce urmeaza a fi platite dupa-o perioada mai mare de un an	51	X	X
1	Sume necurente- sume ce urmeaza a fi platite dupa o perioada mai mare de un an (ct.2690200+4010200+4030200+4040200+4050200+4280201+ 4620201+ 4620209 + 5090000), din care:	52		
	Datorii comerciale (ct.4010200+4030200+ 4040200+4050200+ 4620201)	53		
2	Imprumuturi pe termen lung (ct.1610200+1620200+1630200+1640200+1650200 +1660201+ 1660202+1660203+ 1660204+1670201+ 1670202+1670203 +1670208 +1670209-1690200)	54		
3	Provizioane (ct. 1510201+1510202+1510203+1510204+1510208)	55	1,623,371	637,107
	TOTAL DATORII NECURENTE (rd.52+54+55)	58	1,623,371	637,107
	DATORII CURENTE - sume ce urmeaza a fi platite intr-o perioada de pana la un an	59	X	X
1	Datorii comerciale, avansuri si alte decontari (ct.2690100+4010100+4030100+4040100+4050100+ 4080000+ 4190000+ 4620101+4620109 +4730109+ 4810101+4810102+ 4810103+4810200+ 4810300+ 4810900+4820000+ 4830000+ 4890000+ 5090000+ 5120800), din care:	60	5,864,834	5,830,304
	Datorii comerciale si avansuri (ct. 4010100+4030100+4040100+4050100+ 4080000+ 4190000+ 4620101), din care:	61	5,610,813	5,578,186
	Avansuri primite	61.1	X	X
2	Datorii catre bugete (ct. 4310100+4310200 + 4310300 + 4310400 + 4310500+ 4310700+ 4370100 + 4370200 + 4370300 + 4400000+4410000+ 4420300 + 4420800+ 4440000+ 4460000+ 4480100 +4550501+ 4550502+ 4550503+ 4620109+ 4670100+ 4670200+ 4670300+ 4670400+ 467	62	1,725,412	1,780,832
	Datoriile institutiilor publice catre bugete	63	X	X

NR. CRT.	DENUMIREA INDICATORILOR	Cod rand	Sold la inceputul anului	Sold la sfarsitul perioadei
A	B	C	1	2
	Contributii sociale (ct.4310100+4310200+4310300+4310400+4310500+ 4310700+ 4370100+ 4370200+4370300)	63.1	1,258,334	1,289,321
	Sume datorate bugetului din Fonduri externe nerambursabile (ct.4550501+4550502+4550503)	64		
3	Datorii din operatiuni cu Fonduri externe nerambursabile si fonduri de la buget, alte datorii catre alte organisme internationale (ct.4500200+4500400+4500600+4510200+ 4510401+4510402+ 4510409+4510601+4510602 + 4510603+4510605+4510606+ 4510609+ 452010)	65	4,656,448	2,648,020
	din care: sume datorate Comisiei Europene / alti donatori (ct.4500200+4500400+4500600+4590000+ 4620103)	66		29,361
4	Imprumuturi pe termen scurt - sume ce urmeaza a fi platite intr-o perioada de pana la un an (ct.5180601+5180603+5180604+5180605+5180606 + 5180608+ 5180609+5180800+5190101+5190102 + 5190103+ 5190104+ 5190105+ 5190106+ 5190107+ 5190108+5190109+5190110+)	70		5,820,194
5	Imprumuturi pe termen lung # sume ce urmeaza a fi platite in cursul exercitiului curent (ct.1610100+1620100+1630100+1640100+1650100+ 1660101+ 1660102 +1660103+1660104+1670101+ 1670102+1670103+ 1670108+1670109+ 1680100 + 1680200+1680300 +1680400+ 16	71		
6	Salariile angajatilor (ct.4210000+4230000+4260000+4270100+ 4270300+ 4280101)	72	2,594,533	2,739,423
7	Alte drepturi cuvenite altor categorii de persoane (pensii, indemnizatii de somaj, burse) (ct.4220100+4220200+4240000+4260000+4270200+ 4270300+ 4290000+ 4380000), din care:	73	1,249,781	1,512,781
	Pensii, indemnizatii de somaj, burse	73.1	X	X
8	Venituri in avans (ct.4720000)	74	924,331	957,617
9	Provizioane (ct.1510101+1510102+1510103+1510104+ 1510108)	75		80,964
10	TOTAL DATORII CURENTE (rd.60+62+65+70+71+72+73+74+75)	78	17,015,339	21,370,135
11	TOTAL DATORII (rd.58+78)	79	18,638,710	22,007,242
12	ACTIVE NETE = TOTAL ACTIVE # TOTAL DATORII = CAPITALURI PROPRII (rd.80= rd.46-79 = rd.90)	80	472,220,724	529,858,680
C.	CAPITALURI PROPRII	83	X	X
1	Rezerve, fonduri (ct.1000000+1010000+1020101+1020102+1030000+1040101+ 1040102+ 1050100+ 1050200+ 1050300+1050400+1050500+ 1060000+ 1320000+ 1330000+1390100)	84	388,973,716	384,391,217
2	Rezultatul reportat (ct.1170000- sold creditor)	85	66,738,142	80,920,608
3	Rezultatul reportat (ct.1170000- sold debitor)	86		
4	Rezultatul patrimonial al exercitiului (ct.1210000- sold creditor)	87	16,508,866	64,546,855
5	Rezultatul patrimonial al exercitiului (ct.1210000- sold debitor)	88		
6	TOTAL CAPITALURI PROPRII (rd.84+85-86+87-88)	90	472,220,724	529,858,680

Conducatorul institutiei,

Conducatorul compartimentului financiar-contabil,




CONTUL DE REZULTAT PATRIMONIAL
la data de 30 Iunie 2015

Anexa 2

cod 02		INTEGRAL			- lei -
NR. CRT.	DENUMIREA INDICATORILOR	Cod rand	An precedent	An curent	
A	B	C	1	2	
I	VENITURI OPERATIONALE	01			
1	Venituri din impozite, taxe, contributiile de asigurari si alte venituri ale bugetelor (ct.7300100+7300200+7310100+7310200+7320100+ 7330000+7340000+ 7350100+7350200+7350300+7350400+ 7350500+7350600+7360100+7390000+7450100+7450200+ 7450300+7450400+ 7	02	28,726,032	60,066,696	✓
2	Venituri din activitati economice (ct.7210000+7220000+7510100+ 7510200+/-7090000)	03	23,403,694	24,451,346	✓
3	Finantari, subventii, transferuri, alocatii bugetare cu destinatie speciala (ct.7510500+7710000+7720100+7720200+7730000+7740100+7740200+7750000+7760000+7780000+7790101+7790109)	04	13,311,790	45,412,485	✓
4	Alte venituri operationale (ct.7140000+7180000+7500000+7510300+7510400+7810200+7810300 +7810401+7810402+7770000)	05	518,519	4,123,523	✓
	TOTAL VENITURI OPERATIONALE (rd.02+03+04+05)	06	65,960,035	134,054,050	✓
II.	CHELTUIELI OPERATIONALE	07			
1	Salariile si contributiile sociale aferente angajatilor (ct.6410000+6420000+6450100+6450200+6450300+ 6450400+6450500+6450600+ 6450800+6460000+6470000)	08	26,506,244	27,465,368	✓
2	Subventii si transferuri (ct.6700000+6710000+6720000+6730000+6740000+ 6750000+6760000+ 6770000+ 6780000+6790000)	09	17,569,118	20,030,968	✓
3	Stocuri, consumabile, lucrari si servicii executate de terti (ct.6010000+6020100+6020200+6020300+6020400+ 6020500+6020600+ 6020700+6020800+6020900+6030000+ 6060000+6070000+6080000+6090000+6100000+ 6110000+ 6120000+6130000+6140000+6220000+6230000+6	10	17,192,590	20,729,378	✓
4	Cheletuieli de capital, amortizari si provizioane (ct.6290200+6810100+6810200+6810300+6810401+6810402+6820101+ 6820109+6820200+ 6890100+ 6890200)	11	1,349,434	1,212,855	✓
5	Alte cheltuieli operationale (ct.6350000+6540000+6580101+6580109)	12	232,756	77,034	✓
	TOTAL CHELTUIELI OPERATIONALE (rd.08+09+10+11+12)	13	62,850,142	69,515,603	✓
III.	REZULTATUL DIN ACTIVITATEA OPERATIONALA	14			
	- EXCEDENT (rd.06- rd.13)	15	3,109,893	64,538,447	✓
	- DEFICIT (rd.13- rd.06)	16			
IV.	VENITURI FINANCIARE (ct.7630000+7640000+7650000+7660000+7670000+7680000+ 7690000+ 7860300+7860400)	17	1,699	86	✓
V.	CHELTUIELI FINANCIARE (ct.6630000+6640000+6650000+6660000+6670000+ 6680000+6690000+ 6860300+6860400+6860800)	18	5,688	1,885	✓
VI.	REZULTATUL DIN ACTIVITATEA FINANCIARA	19			
	- EXCEDENT (rd.17- rd.18)	20			
	- DEFICIT (rd.18- rd.17)	21	3,989	1,799	✓
VII.	REZULTATUL DIN ACTIVITATEA CURENTA	22			
	- EXCEDENT (rd.15+20-16-21)	23	3,105,904	64,536,648	✓
	- DEFICIT (rd.16+21-15-20)	24			
VIII.	VENITURI EXTRAORDINARE (ct.7910000)	25	8,318	10,465	✓
IX.	CHELTUIELI EXTRAORDINARE (ct.6900000+6910000)	26			
X.	REZULTATUL DIN ACTIVITATEA EXTRAORDINARA	27			
	- EXCEDENT (rd.25-rd.26)	28	8,318	10,465	✓
	- DEFICIT (rd.26-rd.25)	29			
XI.	REZULTATUL PATRIMONIAL AL EXERCITIULUI	30			
	- EXCEDENT (rd. 23+28-24-29)	31	3,114,222	64,547,113	✓
	- DEFICIT (rd. 24+29-23-28)	32			

Conducatorul institutiei,

Conducatorul compartimentului financiar-contabil,



SITUATIA FLUXURILOR DE TREZORERIE
la data de 30 iunie 2015


DENUMIREA INDICATORULUI	Cod rand	1=2+4+10+...+15	2	3	4	10	11	12	13	14	Alte disponibilitati	16	17	18	19	20	21	22	23	
A	B																			
I. NUMERAR DIN ACTIVITATEA OPERATIONALA	01	X	X	X	X	X	X	X	X	X	X	X	X	X	X	X	X	X	X	X
1. Incasari	02	X	293,710	X	92,460,536	X	X	X	X	60,084	1,806,459	X	11,896	X	X	X	1,276,548	X	X	518,015
2. Plati	03	X	293,173	X	19,685,739	X	X	X	X	22,601	1,828,667	X	34,104	X	X	X	1,276,548	X	X	518,015
3. Numerar net din activitatea operationala rd.04= rd.02 - rd.03	04	X	537	X	72,774,797	X	X	X	X	37,483	-22,208	X	-22,208	X	X	X		X	X	
II. NUMERAR DIN ACTIVITATEA DE INVESTITII	05	X	X	X	X	X	X	X	X	X	X	X	X	X	X	X	X	X	X	X
1. Incasari	06	X	X	X	X	X	X	X	X	X	X	X	X	X	X	X	X	X	X	X
2. Plati	07	X	X	X	11,631	X	X	X	X	11,631	X	X	X	X	X	X	X	X	X	X
3. Numerar net din activitatea de investitii rd.08= rd.06- rd.07	08	X	X	X	26,156,033	X	X	X	X	26,156,033	X	X	X	X	X	X	X	X	X	X
III. NUMERAR DIN ACTIVITATEA DE FINANTARE	09	X	X	X	-26,144,402	X	X	X	X	X	X	X	X	X	X	X	X	X	X	X
1. Incasari	10	X	X	X	X	X	X	X	X	5,500,000	X	X	X	X	X	X	X	X	X	X
2. Plati	11	X	X	X	X	X	X	X	X	X	X	X	X	X	X	X	X	X	X	X
3. Numerar net din activitatea de finantare rd.12= rd. 10- rd.11	12	X	X	X	5,500,000	X	X	X	X	5,500,000	X	X	X	X	X	X	X	X	X	X
(DESCREREA) NETA DE NUMERAR SI ECHIVALENT DE NUMERAR rd.13= rd. 04+rd.08+rd.12	13	X	537	X	52,130,395	X	X	X	X	37,483	-22,208	X	-22,208	X	X	X	X	X	X	X
V. NUMERAR SI ECHIVALENT DE NUMERAR LA INCEPUTUL ANULUI	14	X	X	X	35,332,598	X	X	X	X	37,966	37,966	X	37,966	X	X	X	X	X	X	X
Sume recuperate din excedentul anului precedent**)	14.1	X	X	X	X	X	X	X	X	X	X	X	X	X	X	X	X	X	X	X
Sume utilizate din excedentul anului precedent**)	14.2	X	X	X	5,500,000	X	X	X	X	X	X	X	X	X	X	X	X	X	X	X
Sume transferate din disponibiliti neutilizate la finele anului precedent***)	14.3	X	X	X	X	X	X	X	X	X	X	X	X	X	X	X	X	X	X	X
DE NUMERAR LA SFARSITUL PERIOADEI rd.15=(rd.13+rd.14+rd.14.1+rd.14.2+14.3)	15	X	537	X	82,016,771	X	X	X	X	37,483	15,758	X	15,758	X	X	X	X	X	X	X

Conducatorul institutiei,

Conducatorul compartimentului financiar-contabil,

Trezoreria Municipiului SF. GHEORGHE

13. IUL 2015

CONTABILITATE
DECONTARI

SITUAȚIA FLUXURILOR DE TREZORERIE
la data de 30 iunie 2015


cod 03

DENUMIREA INDICATORULUI	Cod rând	TOTAL	CASA ct.5310101	Buget de stare*) ct. 5200100/7 700000	Buget local ct. 5210100/ 7700000	Buget asigurari sociale de stare ct. 5250102/ 5740101+ 7700000	Buget asigurari pentru somaj ct. 5740101+ 7700000	Buget național unic de asigurari sociale de sanatate ct. 5710100/ 7700000	Buget fond pentru medu ct. 5750100/ 7700000	Buget tezonera statut ct. 5240102/ 7700000	Buget instituti publice finantate din venituri proprii ct.5600101/ 7700000	Buget instituti publice finantate din venituri proprii si subventii ct.5610100/ 7700000	Buget activitati finantate din venituri proprii si activitati de privatizare ct.5620101/ 7700000	Buget imprumutur i interne si externe ct. 5130101+ 5140101+ 5160101+ 5170101/ 7700000	Buget fonduri externe neramburs abile (Sursa D) ct. 5150103/ 7700000	Aile disponibi- litati	
																	1=col.2+col.4+col.15
A	B																
I. NUMERAR DIN ACTIVITATEA OPERAȚIONALĂ	01	X	X	X	X	X	X	X	X	X	X	X	X	X	X	X	X
1. Incasări	02	125,229,120	1,555,698	X	92,460,536	X	X	X	X	X	24,442,290	4,646,888	156,274,196	1,967,454			
2. Plăți	03	71,350,170	1,545,789	258	40,011,893	X	X	X	X	X	24,259,892	3,488,168	29,107,201	2,014,321			
3. Numerar net din activitatea operațională (rd. 02 - rd.03)	04	53,878,950	9,909	-258	52,448,643	X	X	X	X	X	182,398	1,157,700	0	127,167	-46,867		
II. NUMERAR DIN ACTIVITATEA DE INVESTIȚII	05	X	X	X	X	X	X	X	X	X	X	X	X	X	X	X	X
1. Incasări	06	11,631		X	11,631	X	X	X	X	X	0	0	0	0	0	0	0
2. Plăți	07	26,454,969		0	26,262,373	X	X	X	X	X	70,640	121,956	0	0	0	0	0
3. Numerar net din activitatea de investiții (rd.06-07)	08	-26,443,338	0	0	-26,250,742	X	X	X	X	X	-70,640	-121,956	0	0	0	0	0
III. NUMERAR DIN ACTIVITATEA DE FINANTARE	09	X	X	X	X	X	X	X	X	X	X	X	X	X	X	X	X
1. Incasări	10	5,820,194		X	5,500,000	X	X	X	X	X	299,294	0	0	20,900	0	0	0
2. Plăți	11	0		0	0	X	X	X	X	X	0	0	0	0	0	0	0
3. Numerar net din activitatea de finantare (rd.10-rd.11)	12	5,820,194	0	0	5,500,000	X	X	X	X	X	299,294	0	0	20,900	0	0	0
IV. CREȘTEREA (DESCREȘTEREA) NETĂ DE NUMERAR ȘI ECHIVALENT DE NUMERAR (rd.04+rd.08+rd.12)	13	33,255,806	9,909	-258	31,697,901	X	X	X	X	X	411,052	1,035,744	0	148,067	-46,867		
V. NUMERAR ȘI ECHIVALENT DE NUMERAR LA ÎNCEPUTUL ANULUI	14	35,889,115	0	X	35,332,598	X	X	X	X	X	299,294	0	0	20,900	236,323		
Sume recuperate din excedentul anului precedent**)	14.1	0	X	X	0	X	X	X	X	X	0	0	0	0	0	0	0
Sume utilizate din excedentul anului precedent**)	14.2	5,820,194	X	X	5,500,000	X	X	X	X	X	299,294	0	0	20,900	0	0	0
Sume transferate din disponibilul neutilizat la finele anului precedent***)	14.3	0	X	X	X	X	X	X	X	X	X	X	X	X	X	X	X
VI. NUMERAR ȘI ECHIVALENT DE NUMERAR LA SFÂRȘITUL PERIOADEI (rd.13+rd.14+14.1-14.2-14.3)	15	63,324,727	9,909	-258	61,530,499	X	X	X	X	X	411,052	1,035,744	0	148,067	189,456		

Conducătorul instituției

Conducătorul compartimentului
financiar-contabil

Viza trezoreriei



UAT
(institutii subordonate)

SITUATIA FLUXURILOR DE TREZORERIE
la data de 30 iunie 2015

DENUMIREA INDICATORULUI	Cod rand	TOTAL	CASA ct.5310101	Buget de stat(*) ct. 5200100/7700000	Buget local ct. 5210100/7700000	Buget institutii publice finantate integral din venituri proprii ct.5600101/7700000	Buget institutii publice finantate din venituri proprii si subventii ct.5610100/7700000	Buget activitati financiare din venituri proprii si buget activitati de privatizare ct.5620101/7700000	Buget imprumuturi interne si externe ct. 5130101+5140101+5160101+5170101/7700000	Buget fonduri externe nerambursabile (Sursa D) ct. 5150103/7700000	Alte disponibilitati-tatii	50....	5002...	16	17	18	5006	5007
A	B	1=2+4+10+...+15	2	3	4	10	11	12	13	14	15=16+17...+19	16	17	18	19	19	19	19
I. NUMERAR DIN ACTIVITATEA OPERATIONALA																		
1. Incasari	01	X	X	X	X	X	X	X	X	X	X	X	X	X	X	X	X	X
2. Plati	02	30.608,331	1.261,968	X	X	24.442,290	4.646,868			96.190	160,995						160,995	
3. Numerar net din activitatea operationala rd.04= rd.02 - rd.03	03	49.519,990	1.252,616	258	20.326,154	24.259,892	3.489,168			6.506	185,654						185,654	
II. NUMERAR DIN ACTIVITATEA DE INVESTITII																		
1. Incasari	05	X	X	X	X	X	X	X	X	X	X	X	X	X	X	X	X	X
2. Plati	06																	
3. Numerar net din activitatea de investitii rd.08= rd.06 - rd.07	07	298,936		X	106,340	70,640	121,966											
III. NUMERAR DIN ACTIVITATEA DE FINANTARE																		
1. Incasari	09	X	X	X	X	X	X	X	X	X	X	X	X	X	X	X	X	X
2. Plati	10	320,194		X	X	299,294				20.900								
3. Numerar net din activitatea de finantare rd.12= rd. 10- rd. 11	11																	
IV. CRESTEREA (DESCRSTEREA) NETA DE NUMERAR SI ECHIVALENT DE NUMERAR rd.13= rd. 04+rd.08+rd.12	12	320,194				299,294				20.900								
V. NUMERAR SI ECHIVALENT DE NUMERAR LA INCEPUTUL ANULUI	13	-18.890,401	9,372	-258	-20,432,494	411,052	1,035,744			110,584	-24,659						-24,659	
Sume recuperate din excedentul anului precedent (**)	14	518,551		X	X	299,294				20.900	198,357						197,436	921
Sume utilizate din excedentul anului precedent (**)	14.1		X	X	X						X						X	X
Sume transferate din disponibilul neutilizat la finele anului precedent (***)	14.2	320,194	X	X	X	299,294				20.900	X						X	X
VI. NUMERAR SI ECHIVALENT DE NUMERAR LA SFARSITUL PERIOADEI rd.15=(rd.13+rd.14+rd.14.1+rd.14.2-14.3)	14.3		X	X	X	X	X	X	X	X	X	X	X	X	X	X	X	X
	15	-18,692,044	9,372	258	-20,432,494	411,052	1,035,744			110,584	173,698						172,777	921

Conducatorul institutiei

Conducatorul compartimentului financiar-contabil,

Viza trezoreriei



NOTA: Coloanele se completeaza astfel:
*) la unitatile administrativ-teritoriale si unitatile de invatamant preuniversitar colozana 3 nu se aduna la coloana 1 Total
(**) rrandurile 14.1 si 14.2 se completeaza pentru bugetele locale, bugetul Fondului pentru mediu, Bugetul veniturilor proprii si subventii, bugetele activitatilor cu venituri proprii, bugetele activitatii de privatizare, Bugetul fondurilor externe nerambursabile(sursa08D)-in situatia existentei unui buget de venituri si cheltuieli
(***)Randul 14.3 se completeaza pentru Bugetul fondurilor externe nerambursabile (sursa08D) in situatia existentei doar a unui buget de cheltuieli si pentru bugetul creditelor interne si bugetul creditelor externe.

SITUATIA FLUXURILOR DE TREZORERIE (banci comerciale)

la data de

30 Iunie 2015


cod 04

-lei-

DENUMIREA INDICATORULUI	Cod rând	Total	ct. 5310402 "Casa în valută"	ct. de disponibilități în lei și în valută la unități bancare: (5xxxxxx)
A	B	1	2	3
I. NUMERAR DIN ACTIVITATEA OPERAȚIONALĂ	01	0		
1. Încasări	02	289.821	4.262	285.559
2. Plăți	03	247.154	4.262	242.892
3. Numerar net din activitatea operațională (rd. 02- rd.03)	04	42.667	0	42.667
II. NUMERAR DIN ACTIVITATEA DE INVESTIȚII	05	0		
1. Încasări	06	0		0
2. Plăți	07	0		0
3. Numerar net din activitatea de investiții (rd.06-07)	08	0	0	0
III. NUMERAR DIN ACTIVITATEA DE FINANȚARE	09	0		
1. Încasări	10	0		
2. Plăți	11	0		
3. Numerar net din activitatea de finanțare (rd.10-rd.11)	12	0	0	0
IV. CREȘTEREA (DESCREȘTEREA) NETĂ DE NUMERAR ȘI ECHIVALENT DE NUMERAR (rd.04+rd.08+rd.12)	13	42.667		42.667
V. NUMERAR ȘI ECHIVALENT DE NUMERAR LA ÎNCEPUTUL ANULUI	14	140.270		140.270
1. Diferențe de curs favorabile	15	0		
2. Diferențe de curs nefavorabile	16	0		
VI. NUMERAR ȘI ECHIVALENT DE NUMERAR LA FINELE PERIOADEI (rd.13+14 +15-16)	17	182.937	0	182.937

Conducătorul instituției

Conducătorul compartimentului financiar-contabil



DISPONIBIL DIN MIJLOACE CU DESTINATIE SPECIALA


la data de 30 iunie 2015

cod 05

DENUMIREA INDICATORILOR	Nr. rand	Disponibil la inceputul anului	Incasari	Plati	Disponibil la sfarsitul perioadei
		1	2	3	4=1+2+3
B					
TOTAL (rd.02 la 15)	01	128.401	8.411	910	135.902
-Sume primite ca donatii si sponsorizari (ct. 5500101, ct. 5500102/analitice distincte)	02	921			921
-Garantii materiale retinute gestionarilor conform Legii nr.22/1969 (ct. 5500101, ct. 5500102/analitice distincte)	03	127.480	8.411	910	134.981
-Sume primite din fondurile de contrapartida constituite potrivit legii (ct. 5500101, ct. 5500102/analitice distincte)	04				0
-Paza obstesca comunală (ct. 5500101, ct. 5500102/analitice distincte)	05				0
-Disponibil din fonduri cu destinatie speciala reprezentand alocatia pentru nou-nascuti conform Legii 416/2001 (ct. 5500101, ct. 5500102/analitice distincte)	06				0
-Disponibil din fonduri cu destinatie speciala reprezentand sprijin producatorilor agricoli conform O.U.G.nr. 72/2003 (ct. 5500101, ct. 5500102/analitice distincte)	07				0
-Sume primite din credite externe contractate de stat pentru finantarea Programului de pietruire a drumurilor comunale (ct. 5500101, ct. 5500102/analitice distincte)	08				0
-Sume primite din fondul de tezaur	09	X	X	X	X
-Sume primite din rezultatul executiei bugetare din anii precedenți (ct. 5500101, ct. 5500102/analitice distincte)	10				0
Alte disponibilitati cu destinatie speciala (ct. 5500101, ct. 5500102/analitice distincte)	11				0
Disponibil din sume alocate din venituri din privatizare conform O.G. nr. 31/2007 (ct. 5500101, ct. 5500102/analitice distincte)	12				0
- Ajutor financiar in echivalent a 100 euro acordat cadrelor didactice din invatamantul preuniversitar (ct. 5500101, ct. 5500102/analitice distincte)	13				0
Disponibil din cofinantarea de la bugetul de stat (ct. 5500101, ct. 5500102/analitice distincte)	14				0
Disponibil al institutiilor publice finantate integral de la bugetul local, din sume indisponibilizate pe baza de titluri executorii (ct. 5500101, ct. 5500102/analitice distincte)	15				0
Disponibil din fonduri externe nerambursabile postaderare (sumele incasate in calitate de lider al unui proiect in parteneriat finantat din fonduri externe nerambursabile postaderare, reprezentand sume datorate partenerilor sau propriului buget ct. 5014 si sumele incasate in calitate de beneficiari, reprezentand sume aferente mecanismului decontării cererilor de plată ct. 5040)	16				0

Conducatorul institutiei

Conducatorul compartimentului financiar-contabil,



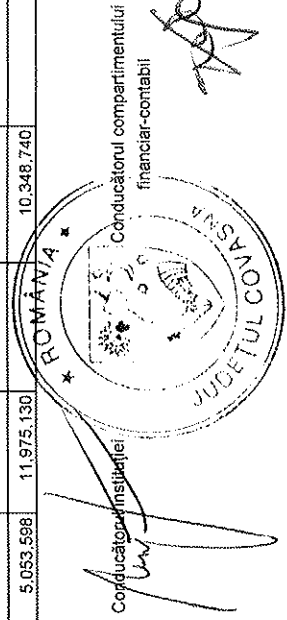
Situația plăților efectuate și a sumelor declarate pentru cota-pa... aferentă cheltuielilor finanțate din FEN postaderare

cod 10

Cod rând	Denumirea programului cu finanțare UE/aiți donatori	Cifra care:		Sume în curs de rambursare aferente cheltuielilor efectuate în anul curent	Sume solicitate la rambursare aferente cheltuielilor efectuate în curs de autorizare	Sume rambursate aferente cheltuielilor efectuate în anul curent	Sume neautorizate de autoritățile de management aferente cheltuielilor efectuate în anul curent	Prefinanțare dedusă din sumele solicitate la rambursare aferente cheltuielilor efectuate în anul curent	Sume rezultate din nereguli aferente cheltuielilor efectuate în anul curent și anii precedenți	Sume rezultate din nereguli deduse din sumele solicitate la rambursare aferente cheltuielilor efectuate în anul curent
		Piați efectuate de la titlul 56 și 58	Piați efectuate pentru cota-parte FEN (alinexat.02)							
		1	2	3=2-4	4=5+6+7+8+10	6	7	8	9	10
B	A									
1	Programa din Fondul European de Dezvoltare Regională (FEDR) (56.01)	25.689.591	16.978.664	5.003.534	11.975.130	10.348.740		1.626.390		
2	Programa din Fondul Social European (FSE) (56.02)	59.436	50.064	50.064						
3	Programa din Fondul de Coeziune (FC) (56.03)									
4	Programa din Fondul European Agricol de Dezvoltare Rurală (FEADR) (56.04)									
5	Programa din Fondul European pentru Pescuit (FEP) (56.05)									
6	Programa din Fondul European de Garanție Agricolă (FEGA) (56.06)									
7	Programa Instrumentului de Asistență pentru Preaderare (IPA) (56.07)									
8	Programa Instrumentului European de Vecinătate și Parteneriat (ENPI) (56.08)									
9	Sume aferente Fondului European pentru Refugiați (56.09)									
10	Sume aferente Fondului European de Returare (56.10)									
11	Sume aferente Fondului European de Integrare a resortisanților țărilor terțe (56.11)									
12	Sume aferente Fondului Frontierelor Externe (56.12)									
14	Programa finanțată din Facilitatea de Tranzitie (56.14)									
15	Alte programe comunitare finanțate în perioada 2007-2013 (56.15)									
16	Alte facilitati si instrumente postaderare (56.16)									
17	Mecanismul financiar SEE (56.17)									
18	Mecanismul financiar norvegian (56.18)									
19	Asistență tehnică în cadrul Programului Operațional Asistență Tehnică (56.19)									
20	Asistență tehnică în cadrul programelor operaționale, altele decât Programul Operațional Asistență Tehnică (56.20)									
21	Programul de cooperare elvețiano-român vizând reducerea disparităților economice și sociale din cadrul Uniunii Europene extinse (56.25)									
22	Fondul European de Ajustare la Globalizare (56.26)									
23	Asistență tehnică pentru mecanismele financiare SEE (56.27)									
24	Fondul național pentru relații bilaterale aferent mecanismelor financiare SEE (56.28)									
25	Sume aferente Fondului de Solidaritate al Uniunii Europene (56.40)									
26	Fondul de ajutor european destinat celor mai defavorizate persoane (56.06)									
27	Fondul pentru azil, migrație și integrare (FAMI) (56.07)									
28	Fondul pentru securitate internă (FSI) (56.08)									
29	Asistență tehnică pentru fondurile în domeniul afacerilor interne (58.09)									
40	Total (cod 01 la 24)	25.749.027	17.028.728	5.053.598	11.975.130	10.348.740		1.626.390		

*) Se completează cu următoarele coduri:


- 09- pentru sursa 01
- 10- pentru sursa 02
- 11- pentru sursa 03
- 12- pentru sursa 04
- 13- pentru sursa 05
- 15- pentru sursa 10



Situația plăților efectuate
la titlul 56 "Proiecte cu finanțare din fonduri externe nerambursabile (FEN) postaderare"
la data de 30 iunie 2015

Nr crt	Denumirea indicatorilor	Cod rând de stat	1	2	3	4	5	6	7	8	9	din care:		
												Buget local (s02-local)	Buget social (s03-bass)	Bugetul instituțiilor publice și activităților finanțate integral sau parțial din venituri proprii (s10-local)
A	B													11
1	Total plăți (titlul VIII cod 56+ titlu X cod 58) (rd.2+rd.11)	1	0	25,749,027	0	0	0	0	0	2,344	0	0	0	0
2	Total plăți (titlul VIII cod 56) (rd.3+rd.10)	2		25,749,027	0	0	0	0	0	2,344	0	0	0	0
3	Cheltuieli de personal (titlu I)	3		43,674										
4	Bunuri și servicii (titlu II)	4		253,023						2,344				
5	Subvenții (titlu IV)	5												
6	Transferuri între unități ale administrației publice (titlu VI)	6												
7	Alte transferuri (titlu VII)	7												
8	Asistență socială (titlu IX)	8												
9	Alte cheltuieli (titlu X)	9												
10	Active nefinanciare (titlu XII)	10		25,452,330										
11	Total plăți (titlul X cod 58) (rd.12+rd.19)	11		0										
12	Cheltuieli de personal (titlu I)	12												
13	Bunuri și servicii (titlu II)	13												
14	Subvenții (titlu IV)	14												
15	Transferuri între unități ale administrației publice (titlu VI)	15												
16	Alte transferuri (titlu VII)	16												
17	Asistență socială (titlu IX)	17												
18	Alte cheltuieli (titlu X)	18												
19	Active nefinanciare (titlu XII)	19												

Conducătorul compartimentului
financiar- contabil,





Conducătorul instituției,

**Situația plăților efectuate din buget și nejustificate prin bunuri, lucrări, servicii
la finele perioadei**

COD 31		lei		
NR. CRT.	Denumirea și simbolul conturilor	Cod rând	Sold la începutul anului	Sold la sfârșitul perioadei
A	B	C	1	2
1	Avansuri acordate furnizorilor (ct.2320000+2340000+4090101+4090102)- TOTAL (rd.02+03), din care:	01	495	1455
	- din finanțare bugetară (ct. 7700000)	02	495	1455
	- din alte surse de finanțare	03		
2	Acreditiv deschise la dispoziția terților (ct. 5410102+5410202) - TOTAL (rd.05+06), din care:	04	0	0
	- din finanțare bugetară (ct. 7700000)	05		
	- din alte surse de finanțare	06		
3	Disponibilități la alți rezidenți, garanții depuse la furnizori (ct. 2670108+2670208+4610109+4610209)- TOTAL (rd.08+09), din care:	07	146889	177068
	- din finanțare bugetară (ct. 7700000)	08	146889	177068
	- din alte surse de finanțare	09		
4	Disponibilități ale misiunilor diplomatice și ale altor reprezentanțe ale României în străinătate, mai puțin dobânda încasată în cont (contul 5120402)- TOTAL (rd.11+12), din care:	10	0	0
	- din finanțare bugetară (ct. 7700000)	11		
	- din alte surse de finanțare	12		
5	Avansuri de trezorerie acordate în valută Misiunilor diplomatice și altor reprezentanțe ale României în străinătate (contul 5420200)- TOTAL (rd.14+15) din care:	13	0	0
	- din finanțare bugetară (ct. 7700000)	14		
	- din alte surse de finanțare	15		
6	Alte disponibilități provenite din finanțare bugetară (ct. 7700000) aflate în conturi de disponibil în lei la trezorerie (ct. 5580101+5590101... etc) și în conturi de disponibil în lei și în valută la instituții de credit din țară, mai puțin dobânda încasată în cont (ct.5120102+5120402+ 5580302+5590102+ 5590202+... etc)	16		0
7	TOTAL (rd. 01+04+07+10+13+16)	17	147384	178523

Conducătorul instituției


Conducătorul compartimentului
financiar-contabil


**SITUATIA ACTIVEI SI DATORIILOR INSTITUTIILOR PUBLICE
DIN ADMINISTRATIA LOCALA la data de 30 Iunie 2015**

cod 18

- lei -

Nr. rand		Cod rand	Sold la începutul anului	Sold la sfârșitul perioadei
A	B	C	1	2
	ACTIVE FINANCIARE	1	X	X
		X	X	X
A	NUMERAR SI DEPOZITE, din care:	2	X	X
A1	Numerar	3	X	X
	Numerar in lei in casieria institutiilor publice locale si ale institutiilor publice de subordonare locala, (ct.5310101)	4		9,909
	Disponibilitati in lei ale institutiilor publice locale si ale institutiilor publice de subordonare locala, la trezorerii (ct.5100000+ct.5120101+ct.5120501+ct.5150101+ct.5160101+ct.5170101+ ct.5210100+ ct.5210300+ ct. 5280000+ ct.5290201+ct.5290301+)	5	35,889,115	63,314,560
	Disponibilitati in lei din imprumuturi interne si externe contractate de autoritatile administratiei publice locale (ct.5160101)	5.1		
	Fonduri externe nerambursabile preaderare	6		
	Fonduri externe nerambursabile postaderare	7		
	Total (in baze cash) (rd.04+05)	8	35,889,115	63,324,469
	Dobanzi de incasat aferente disponibilitatilor institutiilor publice locale si ale institutiilor publice de subordonare locala la trezorerii/disponibilitatilor din excedentele cumulate ale bugetelor locale si ale institutiilor de subordonare locala	9		
	Total (in baze accrual) (rd.08+09)	10	35,889,115	63,324,469
	Excedentele cumulate ale bugetelor locale (ct.5210300)	11	X	X
	Disponibil din fondul de rulment	12	X	X
	Total (in baze cash) (rd.11)	13	X	X
	Dobanzi de incasat aferente disponibilitatilor din excedentele cumulate ale bugetelor locale si ale institutiilor de subordonare locala (ct.5180701)	14	X	X
	Total (in baze accrual) (rd.13+14)	15	X	X
	Depozite constituite din fondul de rulment	16	X	X
	Dobanzi de incasat aferente depozitelor din fondul de rulment al institutiilor publice locale	17	X	X
	Total (in baze accrual) (rd.16+17)	18	X	X
	Depozite ale institutiilor publice (ct. 5150301+ct.5600401)	19		
	Dobanzi de incasat aferente depozitelor institutiilor publice locale si ale institutiilor de subordonare locala la trezorerie (ct.5180701)	20		
	Total (in baze accrual) (rd.19+20)	21		
	Avansuri de trezorerie, acordate in lei (ct. 5420100)	22	852	10,290
	Alte valori (ct.5320100+ct.5320200+ct.5320300+ct.5320400+ct.5320500+ct.5320600+ct. 5320800)	23	222,850	246,894
A2	Depozite transferabile (Disponibilitati in conturi curente si de depozit), din care:	30	X	X
	- Disponibilitati la institutii de credit rezidente	31	X	X
	Disponibilitati ale institutiilor publice locale si ale institutiilor de subordonare locala la institutiile de credit rezidente (ct.5110101+ct.5110102+ct.5120102+ct.5120402+ct.5120502+ ct.5150102+ ct.5150202+ct.5160102+ct.5160202+ ct.5170102+ ct.51	32	140,270	182,937
	Fonduri externe nerambursabile preaderare	33		
	Fonduri externe nerambursabile postaderare	34		
	Numerar in valuta in casieria institutiilor publice, (ct.5310402)	35		
	Total (in baze cash) (rd.32+35)	36	140,270	182,937
	Dobanzi de incasat aferente disponibilitatilor institutiilor publice locale si ale institutiilor de subordonare locala la institutiile de credit rezidente (ct.5180702)	37		

Nr. rand		Cod rand	Sold la începutul anului	Sold la sfârșitul perioadei
A	B	C	1	2
	Total (in baze accrual) (rd.36+37)	38	140,270	182,937
	Depozite ale institutiilor publice la institutiile de credit rezidente (ct. 5150302 + ct.5600402)	39		
	Dobanzi de incasat aferente depozitelor institutiilor publice locale si ale institutiilor de subordonare locala la institutiile de credit rezidente (ct.5180702)	40		
	Total (in baze accrual) (rd.39+40)	41		
	Acreditivite in lei ale institutiilor locale si ale ale institutiilor de subordonare locala la institutiile de credit rezidente (ct.5410102)	42		
	Acreditivite in valuta ale institutiilor locale si ale institutiilor de subordonare locala la institutiile de credit rezidente (ct.5410202)	43		
	- disponibilitati la alti rezidenti	50	X	X
	Disponibilitati ale institutiilor publice aflate la alti rezidenti (terti) (ct.4610109+ct.4610209+ct.2670108+ ct.2670208)	51	146,889	177,068
	Total (in baze cash) (rd.51)	52	146,889	177,068
A3	Alte disponibilitati	60	X	X
	- disponibilitati la institutii de credit din strainatate	61	X	X
	Disponibilitati ale reprezentantelor din strainatate (ct.5120402)	62		
	Dobanzi de incasat aferente disponibilitatilor, reprezentantelor din strainatate (ct.5180702)	63		
	Total (in baze accrual) (rd.62+63)	64		
	Avansuri de trezorerie, acordate (ct.5420200)	65		
	Acreditivite la institutii de credit in strainatate (ct.5410202)	66		
B	TITLURI, ALTELE DECAT ACTIUNI, din care:	70	X	X
	Titluri, altele decat actiuni, exclusiv produsele financiare derivate	71	X	X
B.1	Titluri pe termen scurt altele decat actiuni si produse financiare derivate (detinute de catre administratia locala si de institutiile de subordonare locala)	72	X	X
	Titluri pe termen scurt altele decat actiuni si produse financiare derivate detinute de catre administratia locala si institutiile de subordonare locala. Total (rd.74+75+76+77), din care emise de:	73		
	- Banca centrala (S.121)	74		
	- Societati care accepta depozite, exclusiv banca centrala (S.122)	75		
	- Alti rezidenti (Alti intermediari financiari, exclusiv societatile de asigurare si fondurile de pensii, Auxiliari financiari, Societati de asigurare, Fondurile de pensii) (S.125, S.126, S.128, S.129)	76		
	- Nerezidenti (State membre si institutii si organisme ale Uniunii Europene, State nonmembre si organizatii internationale nerezidente ale Uniunii Europene) (S.21, S.22)	77		
I	Total (la valoare nominala) (rd.73)	78		
B.2	Titluri pe termen lung altele decat actiuni si produse financiare derivate	85	X	X
1	Titluri pe termen lung, altele decat actiuni si produse financiare derivate detinute de catre administratia locala (institutii locale) si institutiile de subordonare locala. Total (rd.87+88+89+90), din care emise de:	86		
	- Banca centrala (S.121)	87		
	- Societati care accepta depozite, exclusiv banca centrala (S.122)	88		
	- Alti rezidenti (Alti intermediari financiari, exclusiv societatile de asigurare si fondurile de pensii, Auxiliari financiari, Societati de asigurare, Fondurile de pensii) (S.125, S.126, S.128, S.129)	89		
	- Nerezidenti (State membre si institutii si organisme ale Uniunii Europene, State nonmembre si organizatii internationale nerezidente ale Uniunii Europene) (S.21, S.22)	90		
	Obligatiuni si alte titluri detinute in contul creantelor bugetare (ct.2650000 - ct.2960200). Total (rd.92+rd.93+rd.94+rd.95+rd.96), din care emise de:	91		
	- Banca centrala (S.121)	92		
	- Societati care accepta depozite, exclusiv banca centrala (S.122)	93		

Nr. rand		Cod rand	Sold la începutul anului	Sold la sfârșitul perioadei
A	B	C	1	2
	- Alți rezidenți (Alți intermediari financiari, exclusiv societățile de asigurare și fondurile de pensii, Auxiliari financiari, Societăți de asigurare, Fondurile de pensii) (S.125, S.126, S.128, S.129)	94		
	- Nerezidenți (State membre și instituții și organisme ale Uniunii Europene, State nonmembre și organizații internaționale nerezidente ale Uniunii Europene) (S.21, S.22)	95		
	- Societăți nefinanciare (S.11)	96		
	Total (rd.86+91)	97		
C	CREDITE ACORDATE, din care:	110	X	X
	Credite pe termen scurt - acordate	111	X	X
	Credite pe termen scurt acordate din bugetul local instituțiilor de subordonare locală, (ct.4680102) (S1313)	112		
D	ACTIUNI SI ALTE PARTICIPATII	120	X	X
	Actiuni si alte titluri, exclusiv actiuni ale organismelor de plasament colectiv	121	X	X
D.1	Actiuni cotate (se includ și actiunile detinute de institutiile publice locale provenite din conversia creantelor bugetare in actiuni)	122	X	X
	Actiuni cotate detinute de autoritatile locale la societati nefinanciare (ct.2600100 - ct.2960101) (S.11)	123		
	Actiuni cotate detinute de autoritatile locale la societati care accepta depozite, exclusiv banca centrala (ct.2600100 - ct.2960101) (S.122)	124		
	Actiuni cotate detinute de autoritatile locale la societati de asigurari rezidente (Societati de asigurare, Fondurile de pensii) (ct.2600100-ct.2960101) (S.128, S.129)	125		
	Total (la val. ctb. neta = la valoarea de intrare mai puțin ajustările cumulate pentru pierderea de valoare) (rd.123+124+125)	126		
D.2	Actiuni necotate (se includ și actiunile detinute de institutiile publice locale provenite din conversia creantelor bugetare in actiuni)	130	X	X
	Actiuni necotate detinute de autoritatile locale la societati nefinanciare (ct.2600200 - ct.2960102) (S.11)	131	797,195	797,195
	Actiuni necotate detinute de autoritatile locale la societati care accepta depozite, exclusiv banca centrala (ct.2600200 - ct.2960102) (S.122)	132		
	Actiuni necotate detinute de autoritatile locale la societati de asigurari rezidente (Societati de asigurare, Fondurile de pensii) (ct.2600200 - ct.2960102) (S.128, S.129)	133		
	Total (la valoarea contabila neta (la valoarea de intrare mai puțin ajustările cumulate pentru pierderea de valoare) (rd.131+132+133)	134	797,195	797,195
D.3	Alte participatii	140	X	X
	Participatiile autoritatilor locale la alte societati care nu sunt organizate pe actiuni (regii autonome, srl, comandita, etc.) (ct.2600300 - ct. 2960103)	141		
	Total (la valoarea de intrare mai puțin ajustările cumulate pentru pierderea de valoare) (rd.141)	142		
E	ALTE CONTURI DE PRIMIT	155	X	X
E.1	Credite comerciale si avansuri acordate	156		
1	Creante comerciale necurente legate de livrari de bunuri si servicii de catre autoritatile locale sau de institutii subordonate acestora (ct.4110201+ct.4110208+ct.4130200+ct.4610201 - ct.4910200 - ct.4960200) Total (rd.158+159+160+164), din care:	157	20,178	20,178
	- de la populatie (gospodariile populatiei) (S.14)	158		
	- de la societati nefinanciare (S.11)	159	20,178	20,178
	- de la institutiile publice, din care: (rd.161+162+163)	160		
	- Administratia centrala (exclusiv fondurile de securitate sociala) (S.1311)	161		
	- Administratia locala (exclusiv fondurile de securitate sociala) (S.1313)	162		
	- Fonduri de securitate sociala (S.1314)	163		
	- de la nerezidenti (S21, S22)	164		
	Creante comerciale curente legate de livrari de bunuri si servicii de catre autoritatile locale sau de institutii subordonate acestora (ct.2320000+ct.2340000+ct.4090101+ct.4090102+ct.4110101+ct.4110108+ ct.4130100+ct.4180000+ct.4610101 - ct.4910100	165	5,810,084	8,650,862

Nr. rand		Cod rand	Sold la începutul anului	Sold la sfârșitul perioadei
A	B	C	1	2
	- de la gospodariile populatiei (S14)	166		
	- de la societati nefinanciare (S.11)	167	1,009,912	4,485,577
	- de la institutiile publice, din care: (rd.169+170+171)	168	4,800,172	4,165,285
	- Administratia centrala (exclusiv fondurile de securitate sociala) (S.1311)	169		
	- Administratia locala (exclusiv fondurile de securitate sociala) (S.1313)	170		
	- Fonduri de securitate sociala (S.1314)	171	4,800,172	4,165,285
	- din care:creantele unitatilor sanitare cu paturi fata de Casele de Sanatate	171.1	4,800,172	4,165,285
	- de la nerezidenti (State membre si institutii si organisme ale Uniunii Europene, State nonmembre si organizatii internationale nerezidente ale Uniunii Europene) (S.21, S.22)	172		
E.2	Alte conturi de primit, exclusiv creditele comerciale si avansurile	175	X	X
1	Creante ale bugetului local (ct.4640000 -ct. 4970000). Total (rd.177+178+179+183), din care:	176	144,419	113,878
	- de la gospodariile populatiei (S14)	177		
	- de la societati nefinanciare (S.11)	178		
	- de la institutiile publice, din care: (rd.180+181+182)	179	144,419	113,878
	- Administratia centrala (exclusiv fondurile de securitate sociala) (S.1311)	180		
	- Administratia locala (exclusiv fondurile de securitate sociala) (S.1313)	181	144,419	113,878
	- Fonduri de securitate sociala (S.1314)	182		
	- de la nerezidenti (State membre si institutii si organisme ale Uniunii Europene, State nonmembre si organizatii internationale nerezidente ale Uniunii Europene) (S.21, S.22)	183		
	Creante ale fondului de risc (ct.4610109+ct.4610209)	184		
	Total creante (rd.176+184)	185	144,419	113,878
	Creante din operatiuni cu fonduri externe nerambursabile de la Comisia Europeana / alti donatori	190		
	Sume de primit de la Autoritatile de Certificare / Autoritatile de Management /Agentiile de Plati - FONDURI EXTERNE NERAMBURSABILE POSTADERARE (ct.4580301)	191	860,507	5,032,684
	Sume de primit de la Autoritatile de Certificare/ Autoritatile de Management / Agentiile de Plati - FONDURI DE LA BUGET (ct.4580302)	192	329,888	2,696,240
	Sume sollicate la rambursare aferente fondurilor externe nerambursabile postaderare in curs de virare la buget (ct.8077000)	193		
	Sume de primit de la Comisia Europeana/alti donatori reprezentand venituri ale bugetului general consolidat -FONDURI EXTERNE NERAMBURSABILE POSTADERARE (ct.4500504+ct.4500505). Total, din care: (rd.195+196)	194	192,778	272,076
	Sume de primit de la Comisia Europeana/alti donatori reprezentand venituri ale bugetului general consolidat- buget local- FONDURI EXTERNE NERAMBURSABILE POSTADERARE (ct.4500504)	195	192,778	272,076
	Sume de primit de la Comisia Europeana/alti donatori reprezentand venituri ale bugetului general consolidat- institutii publice finantate din venituri proprii/venituri proprii si subventii - FONDURI EXTERNE NERAMBURSABILE POSTADERARE (ct.4500505)	196		
	DATORII FINANCIARE	200	X	X
A	NUMERAR SI DEPOZITE, din care:	201	X	X
A.2	Alte depozite	202	X	X
1	Sume datorate tertilor reprezentand garantii si cautiuni aflate in conturile institutiilor publice (ct.4280101+ct.4280201+ct.4620109+ct.4620209) Total (rd.204+205+206), din care :	203	80,825	139,394
	- salariatilor (gospodariile populatiei) (S.143)	204	80,825	139,394
	- societati nefinanciare (S.11)	205		
	- institutiilor publice, din care: (rd.207+208+209)	206		
	- Administratia centrala (exclusiv fondurile de securitate sociala) (S.1311)	207		
	- Administratia locala (exclusiv fondurile de securitate sociala) (S.1313)	208		
	- Fonduri de securitate sociala (S.1314)	209		
B	IMPRUMUTURI PE BAZA DE TITLURI, ALTELE DECAT ACTIUNI	220	X	X

Nr. rand		Cod rand	Sold la începutul anului	Sold la sfârșitul perioadei
A	B	C	1	2
B.1	IMPRUMUTURI PE BAZA DE TITLURI (pe termen scurt altele decat actiuni si produse financiare derivate)	221	X	X
	Imprumuturi pe baza de titluri pe termen scurt altele decat actiuni si produse financiare derivate emise de catre de catre administratia locala si de institutiile de subordonare locala (ct.5190109+ ct.1610100 - ct.1690100) Total (rd.223+224+225+226),	222		
	- Banca centrala (S.121)	223		
	- Societati care accepta depozite, exclusiv banca centrala (S.122)	224		
	- Alti rezidenti (Alti intermediari financiari, exclusiv societatile de asigurare si fondurile de pensii, Auxiliari financiari, Societati de asigurare, Fondurile de pensii) (S.125, S.126, S.128, S.129)	225		
	- Nerezidenti (State membre si institutii si organisme ale Uniunii Europene, State nonmembre si organizatii internationale nerezidente ale Uniunii Europene) (S.21, S.22)	226		
I	Total (la valoare nominala) (rd.222)	227		
	Dobanzi de platit pentru imprumuturi pe baza de titluri pe termen scurt, altele decat actiuni si produse financiare derivate (ct.1680100+ct.5180604)	228		
	Total (in baze accrual) (rd.227+228)	229		
B.2	IMPRUMUTURI PE BAZA DE TITLURI (pe termen lung altele decat actiuni si produse financiare derivate)	240	X	X
	Imprumuturi pe baza de titluri pe termen lung altele decat actiuni si produse financiare derivate emise de catre administratia locala si de institutiile de subordonare locala (ct.1610200 - ct.1690200). Total (rd.242+243+244+245), din care achizitiona	241		
	- Banca centrala (S.121)	242		
	- Societati care accepta depozite, exclusiv banca centrala (S.122)	243		
	- Alti rezidenti (Alti intermediari financiari, exclusiv societatile de asigurare si fondurile de pensii, Auxiliari financiari, Societati de asigurare, Fondurile de pensii) (S.125, S.126, S.128, S.129)	244		
	- Nerezidenti (State membre si institutii si organisme ale Uniunii Europene, State nonmembre si organizatii internationale nerezidente ale Uniunii Europene) (S.21, S.22)	245		
I	Total (la valoare nominala) (rd.241)	246		
	Dobanzi de platit pentru imprumuturi pe baza de titluri pe termen lung, altele decat actiuni si produse financiare derivate (ct.1680100)	247	X	X
	Total (in baze accrual) (rd.246+247)	248	X	X
C	CREDITE PRIMITE, din care:	260	X	X
C.1	Credite pe termen scurt primite	261	X	X
	Credite pe termen scurt contractate de autoritatile locale si institutii din subordinea acestora (ct.1620100+ct.1630100+ct.1670101+ct.1670103+ ct.1670109+ ct.5190101+ ct.5190102+ ct.5190106+ ct.5190180+ ct.5190190) . Total (rd.263+264+265+265.1), din	262		
	- Societati care accepta depozite, exclusiv banca centrala (S.122)	263		
	- Alti rezidenti (Alti intermediari financiari, exclusiv societatile de asigurare si fondurile de pensii, Auxiliari financiari, Societati de asigurare, Fondurile de pensii) (S.125, S.126, S.128, S.129)	264		
	- Nerezidenti (State membre si institutii si organisme ale Uniunii Europene, State nonmembre si organizatii internationale nerezidente ale Uniunii Europene) (S.21, S.22)	265		
	Credite pe termen scurt primite din venituri din privatizare, de catre institutiile publice din administratia locala (ct.1620100+ct.1670103+ ct.5190102+ ct.5190180) (S1311)	265.1		
	Credite pe termen scurt primite din contul curent general al trezoreriei statului de catre institutiile publice din administratia locala (ct.5190108+ct.1670102) (S 1311)	266		
	Credite pe termen scurt primite din bugetul local, de catre institutiile publice de subordonare locala, (ct.5190105) (S 1311)	267		
	Sume primite din excedentul anului precedent pentru acoperirea golurilor temporare de casa si pentru finantarea cheltuielilor sectiunii de dezvoltare (ct.5190107)	267.1		5,820,194



Nr. rand		Cod rand	Sold la începutul anului	Sold la sfârșitul perioadei
A	B	C	1	2
	Total (in baze cash) (rd.262+266+267+267.1)	268		5,820,194
2	Dobanzi de platit aferente creditelor pe termen scurt contractate de institutiile publice din administratia locala (ct.1680200+ct.1680300+ct.1680701 +ct.1680703+ ct.1680709+ ct.5180606+ ct.5180608+ ct.5180609). Total (rd.270+271+272+272.1), din care	269		
	- Societati care accepta depozite, exclusiv banca centrala (S.122)	270		
	- Alti rezidenti (Alti intermediari financiari, exclusiv societatile de asigurare si fondurile de pensii, Auxiliari financiari, Societati de asigurare, Fondurile de pensii) (S.125, S.126, S.128, S.129)	271		
	- Nerezidenti (State membre si institutii si organisme ale Uniunii Europene, State nonmembre si organizatii internationale nerezidente ale Uniunii Europene) (S.21, S.22)	272		
	Dobanzi de platit aferente creditelor pe termen scurt primite din venituri din privatizare (ct.1680703 + ct.5180606)	272.1		
	Dobanzi de platit aferente creditelor pe termen scurt primite din contul curent general al trezoreriei statului (ct.1680702+ct.5180605)	273		
	Total (dobanzi de platit) (rd.269+273)	274		
	Total (in baze accrual) (cash+dobanzi) (rd.268+274)	275		5,820,194
	Credite pe termen scurt primite rezultate din reclassificarea creditelor comerciale in imprumuturi (Masstricht debt) conform deciziei Eurostat	276	X	X
	Credite pe termen scurt provenind din reclassificarea creditelor comerciale in imprumuturi (Maastricht debt), conform deciziei Eurostat, (ct.1670108+ct. 5190110).Total (rd.278+279+280+281), din care acordate de:	277		
	- Societati care accepta depozite, exclusiv banca centrala (S.122) (In cazul refinantarii fara regres a unei creante asupra guvernului)	278		
	- Alti intermediari financiari, exclusiv societatile de asigurare si fondurile de pensii (S.125) (In cazul refinantarii fara regres a unei creante asupra guvernului)	279		
	- Nerezidenti (State membre si institutii si organisme ale Uniunii Europene, State nonmembre si organizatii internationale nerezidente ale Uniunii Europene) (S.21, S.22)	280		
	- Societati nefinanciare (S.11) (In cazul restructurarii creditelor comerciale)	281		
	Dobanzi de platit aferente creditelor pe termen scurt provenind din reclassificarea creditelor comerciale in imprumuturi (Maastricht debt), conform deciziei Eurostat, (ct.1680708+ ct.5180609+ct.5180800). Total (rd.283+284+284.1+284.2), din care acord	282		
	- Societati care accepta depozite, exclusiv banca centrala (S.122) (In cazul refinantarii fara regres a unei creante asupra guvernului)	283		
	- Alti intermediari financiari, exclusiv societatile de asigurare si fondurile de pensii (S.125) (In cazul refinantarii fara regres a unei creante asupra guvernului)	284		
	- Nerezidenti (State membre si institutii si organisme ale Uniunii Europene, State nonmembre si organizatii internationale nerezidente ale Uniunii Europene) (S.21, S.22)	284.1		
	- Societati nefinanciare (S.11) (In cazul restructurarii creditelor comerciale)	284.2		
C.2	Credite pe termen lung primite	285	X	X
	Credite pe termen lung primite (contractate, garantate, asimilate, etc.) de institutiile publice locale (ct.1620200+ct.1630200+ct.1670201+ct.1670202+ct.1670203+ ct.1670209). Total (rd.287+288+289+289.1) din care acordate de :	286		
	- Societati care accepta depozite, exclusiv banca centrala (S.122)	287		
	- Alti rezidenti (Alti intermediari financiari, exclusiv societatile de asigurare si fondurile de pensii, Auxiliari financiari, Societati de asigurare, Fondurile de pensii) (S.125, S.126, S.128, S.129)	288		
	- Nerezidenti (State membre si institutii si organisme ale Uniunii Europene, State nonmembre si organizatii internationale nerezidente ale Uniunii Europene) (S.21, S.22)	289		
	- Administratia centrala (exclusiv fondurile de securitate sociala) (S.1311) Credite pe termen lung primite din venituri din privatizare de catre institutii publice din administratia locala (ct.1620200+ct.1670203)	289.1		
	Total (in baze cash) (rd.286)	290		

Nr. rand		Cod rand	Sold la începutul anului	Sold la sfârșitul perioadei
A	B	C	1	2
	Dobanzi de platit aferente creditelor pe termen lung primite (contractate garantate, asimilate, etc.) de institutiile publice din administratia locala (ct.1680200+ct.1680300+ct.1680701+ct.1680702+ct.1680703+ ct.1680709) Total (rd.292+293+294+294.1)	291	X	X
	- Societati care accepta depozite, exclusiv banca centrala (S.122)	292	X	X
	- Alti rezidenti (Alti intermediari financiari, exclusiv societatile de asigurare si fondurile de pensii, Auxiliari financiari, Societati de asigurare, Fondurile de pensii) (S.125, S.126, S.128, S.129)	293	X	X
	- Nerezidenti (State membre si institutii si organisme ale Uniunii Europene, State nonmembre si organizatii internationale nerezidente ale Uniunii Europene) (S.21, S.22)	294	X	X
	- Administratia centrala (exclusiv fondurile de securitate sociala) (S.1311) Dobanzi de platit aferente creditelor pe termen lung primite din venituri din privatizare (ct.1680703)	294.1	X	X
	Total (dobanzi de platit) (rd.291)	295	X	X
	Total (in baze accrual) (cash+dobanzi) (rd.290+295)	296	X	X
	Credite pe termen lung primite rezultate din reclassificarea creditelor comerciale in imprumuturi (Maastricht debt.) conform deciziei Eurostat	297	X	X
	Credite pe termen lung provenind din reclassificarea creditelor comerciale in imprumuturi (Maastricht debt), conform deciziei Eurostat, (ct.1670208).Total (rd.299+300+301+302), din care acordate de:	298	X	X
	- Societati care accepta depozite, exclusiv banca centrala (S.122) (In cazul refinantarii fara regres a unei creante asupra guvernului)	299		
	- Alti intermediari financiari, exclusiv societatile de asigurare si fondurile de pensii (S.125) (In cazul refinantarii fara regres a unei creante asupra guvernului)	300		
	- Nerezidenti (State membre si institutii si organisme ale Uniunii Europene si State nonmembre si organizatii internationale nerezidente ale Uniunii Europene) (S.21, S.22)	301		
	- Societati nefinanciare (S.11) (In cazul structurarii creditelor comerciale)	302		
	Dobanzi de platit aferente creditelor pe termen lung provenind din reclassificarea creditelor comerciale in imprumuturi (Maastricht debt), conform deciziei Eurostat, (ct.1680708). Total (rd.304+305+306+307), din care acordate de:	303	X	X
	- Societati care accepta depozite, exclusiv banca centrala (S.122) (In cazul refinantarii fara regres a unei creante asupra guvernului)	304	X	X
	- Alti intermediari financiari, exclusiv societatile de asigurare si fondurile de pensii (S.125) (In cazul refinantarii fara regres a unei creante asupra guvernului)	305	X	X
	- Nerezidenti (State membre si institutii si organisme ale Uniunii Europene si State nonmembre si organizatii internationale nerezidente ale Uniunii Europene) (S.21, S.22)	306	X	X
	- Societati nefinanciare (S.11) (In cazul restructurarii creditelor comerciale)	307	X	X
E	ALTE CONTURI DE PLATIT	310	X	X
E.1	Credite comerciale si avansuri primite	311	X	X
	Datorii comerciale necurente legate de livrari de bunuri si servicii (ct.4010200+ct.4030200+ct.4040200+ ct.4050200+ct.4620201). Total (rd.313+314+318+319), din care catre :	312		
	- Societati nefinanciare (S.11)	313		
	- institutiile publice, din care: (rd.315+316+317)	314		
	- Administratia centrala (exclusiv fondurile de securitate sociala) (S.1311)	315		
	- Administratia locala (exclusiv fondurile de securitate sociala) (S.1313)	316		
	- Fonduri de securitate sociala (S.1314)	317		
	- Alti rezidenti (Alti intermediari financiari, exclusiv societatile de asigurare si fondurile de pensii, Auxiliari financiari, Societati de asigurare, Fondurile de pensii) (S.125, S.126, S.128, S.129)	318		
	- Nerezidenti (State membre si institutii si organisme ale Uniunii Europene, State nonmembre si organizatii internationale nerezidente ale Uniunii Europene) (S.21, S.22)	319		

Nr. rand		Cod rand	Sold la începutul anului	Sold la sfârșitul perioadei
A	B	C	1	2
	Datorii comerciale curente legate de livrari de bunuri si servicii (ct.4010100+ct.4030100+ct.4040100 +ct. 4050100+ct.4080000 + ct.4190000+ ct.4620101) Total (rd.321+322+326+327), din care, catre :	320	5,610,813	✓ 5,578,186
	- Societati nefinanciare (S.11)	321	5,610,813	✓ 5,578,186
	- institutiile publice, din care: (rd.323+324+325)	322		
	- Administratia centrala (exclusiv fondurile de securitate sociala) (S.1311)	323		
	- Administratia locala (exclusiv fondurile de securitate sociala) (S.1313)	324		
	- Fonduri de securitate sociala (S.1314)	325		
	- Alti rezidenti (Alti intermediari financiari, exclusiv societatile de asigurare si fondurile de pensii, Auxiliari financiari, Societati de asigurare, Fondurile de pensii) (S.125, S.126, S.128, S.129)	326		
	- Nerezidenti (State membre si institutii si organisme ale Uniunii Europene, State nonmembre si organizatii internationale nerezidente ale Uniunii Europene) (S.21, S.22)	327		
E.2	Alte datorii de platit, exclusiv creditele comerciale si avansuri	330	X	X
	Datoriile institutiilor publice din administra?ia locala catre bugete (ct.4420300+ ct.4310100+ct.4310200+ct.4310300+ct.4310400+ ct.4310500+ ct.4310700+ct. 4370100+ct.4370200+ct.4370300+ ct.4420800 +ct.4440000+ct.4460000+ct.4480100)	331	1,712,629	✓ 1,780,832
	Salariile angajatilor (ct 4210000+ct.4230000+ct.4260000 +ct.4270100+ct. 4270300 +ct.4280101)	332	2,594,533	✓ 2,739,423
	Alte drepturi cuvenite altor categorii de persoane (ct.4260000+ct.4270200 +ct. 4270300+ct.4290000+ct.4380000)	333	1,249,781	✓ 1,512,781
	Datorii catre fondul de risc (ct.4620109+ct.4620209)	334		
	Total (rd.331+332+333+334)	335	5,556,943	✓ 6,033,036
	Datorii din operatiuni cu fonduri externe nerambursabile de la Comisia Europeana/ alti donatori	340		
	Avansuri primite de la Autoritatile de Certificare/Autoritatile de Management /Agentiile de Plati- FONDURI EXTERNE NERAMBURSABILE POSTADERARE SI FONDURI DE LA BUGET (ct.4580501+ct.4580502)	341	3,985,212	✓ 2,346,584
	Alte datorii	342	X	X
	Provizioane necurente (ct.1510201+ ct.1510202+ ct.1510203 +ct.1510204 +ct.1510208), din care:	342.1	1,623,371	✓ 637,107
	Provizioane necurente, constituite conform O.M.F.P. 416/2013 reprezentand arierate in litigiu (din soldul ct. 1510201)	342.2		
	Provizioane necurente, constituite conform OUG 71/2009 si OG 17/2012 reprezentand drepturi salariale castigate in instanta (ct.1510203)	342.3	1,623,371	✓ 637,107
	Provizioane curente (ct.1510101+ct.1510102+ ct.1510103+ ct.1510104+ ct.1510108) , din care:	343		80,964
	Provizioane curente, constituite conform O.M.F.P. 416/2013 reprezentand arierate in litigiu (din soldul ct.1510101)	343.1		
	Provizioane curente, constituite conform OUG 71/2009 si OG 17/2012 reprezentand drepturi salariale castigate in instanta (ct.1510103)	343.2		80,964
E.3	Plati restante	345	X	X
	Plati restante ale institutiilor publice din administratia locala (reprezentand datorii neachitate la termen) din operatiuni comerciale Total (rd.346.1+347+351+352), din care catre:	346	X	X
	- Societati nefinanciare (S.11)	346.1	X	X
	- Institutii publice, din care (rd.348+349+350):	347	X	X
	- Administratia centrala (exclusiv fondurile de securitate sociala) (S.1311)	348	X	X
	- Administratia locala (exclusiv fondurile de securitate sociala) (S.1313)	349	X	X
	- Fonduri de securitate sociala (S.1314)	350	X	X
	- Alti rezidenti (Alti intermediari financiari, exclusiv societatile de asigurare si fondurile de pensii, Auxiliari financiari, Societati de asigurare, Fondurile de pensii) (S.125, S.126, S.128, S.129)	351	X	X
	- Nerezidenti (State membre si institutii si organisme ale Uniunii Europene, State nonmembre si organizatii internationale nerezidente ale Uniunii Europene) (S.21, S.22)	352	X	X

Nr. rand		Cod rand	Sold la începutul anului	Sold la sfârșitul perioadei
A	B	C	1	2
	Plati restante ale institutiilor publice din administratia locala- (reprezentand datoriile neachitate la termen) catre bugetul general consolidat	353	X	X
	Plati restante ale institutiilor publice din administratia locala (reprezentand datoriile neachitate la termen) din drepturi salariale, neachitate	354	X	X
	Plati restante ale institutiilor publice din administratia locala catre alte categorii de persoane (reprezentand datoriile neachitate la termen) din burse, ajutoare si alte drepturi neachitate	355	X	X
	Plati restante ale institutiilor publice din administratia locala (reprezentand datoriile neachitate la termen) din imprumuturi nerambursate la scadenta, Total (rd.357+358+359), din care, catre :	356	X	X
	- Societati care accepta depozite, exclusiv banca centrala (S.122)	357	X	X
	- Alti rezidenti (Alti intermediari financiari, exclusiv societatile de asigurare si fondurile de pensii, Auxiliari financiari, Societati de asigurare, Fondurile de pensii) (S.125, S.126, S.128, S.129)	358	X	X
	- Nerezidenti (State membre si institutii si organisme ale Uniunii Europene, State nonmembre si organizatii internationale nerezidente ale Uniunii Europene) (S.21, S.22)	359	X	X
	Plati restante ale institutiilor publice din administratia locala (reprezentand datoriile neachitate la termen) din dobanzi restante, Total (rd.361+362+363) din care, catre :	360	X	X
	- Societati care accepta depozite, exclusiv banca centrala (S.122)	361	X	X
	- Alti rezidenti (Alti intermediari financiari, exclusiv societatile de asigurare si fondurile de pensii, Auxiliari financiari, Societati de asigurare, Fondurile de pensii) (S.125, S.126, S.128, S.129)	362	X	X
	- Nerezidenti (State membre si institutii si organisme ale Uniunii Europene, State nonmembre si organizatii internationale nerezidente ale Uniunii Europene) (S.21, S.22)	363	X	X
	Creditori bugetari (ct.467)	364	X	X
	Total (rd.346+353+354+355+356+360+364)	375	X	X

Conducatorul institutiei,

Conducatorul compartimentului financiar-contabil,



SITUAȚIA

unor indicatori referitori la protecția copilului și a persoanelor cu handicap

la data de 30 iunie 2015

Cod 08

Denumire	Cod rd.	Număr
Copii aflați în familii substitutive *)	001	592
Copii protejați în:	002	
Centre de plasament	003	309
Centre de de primire a copilului in regim de urgenta	004	15
Centre maternale **)	005	0
Persoane cu handicap instituționalizate în unități de protecție specială a persoanelor cu handicap	006	40
Asistenți personali pentru persoanele cu handicap	007	-
Indemnizații lunare alocate persoanelor cu handicap grav	008	1824

*) La asistenții maternali angajați ai serviciilor publice, la rude până la gr. IV inclusiv, la alte familii și persoane, încredințați în vederea adopției.

**) Coloana „Număr” se va completa cu numărul de cupluri mamă-copil.

Conducătorul instituției



Conducătorul compartimentului

financiar-contabil

CONTUL DE EXECUTIE A BUGETULUI LOCAL- VENITURI
la data de 30 Iunie 2015

Anexa 12

cod 20

- lei -

DENUMIREA INDICATORILOR	Cod indicator	Prevederi bugetare aprobate la finele perioadei de raportare		Prevederi bugetare trimestriale cumulate	Drepturi constatate			Incasari realizate	Stingeri pe alte cai decat incasari	Drepturi constatate de incasat
		1	2		Total, din care: 3=4+5	din anii precedenti	din anul curent			
A	B				4	5	6	7	8=3-6-7	
VENITURI TOTALE (cod 00.02+00.04+00.05+00.06+00.07+00.08+00.09+00.10+00.11)	00.01	260,920,830	138,825,690	98,086,045	144,419	97,941,626	97,972,167		113,878	
VENITURI PROPRII (cod 00.02-11.02-37.02+00.15+00.16)	48.02	38,406,000	19,135,000	27,535,433	144,419	27,391,014	27,421,555		113,878	
1. VENITURI CURENTE (cod 00.03+00.12)	00.02	106,921,830	58,370,690	61,263,139	144,419	61,118,720	61,149,261		113,878	
A. VENITURI FISCALE (cod 00.04+00.09+00.10+00.11)	00.03	104,478,000	57,187,860	60,107,871	40,781	60,067,090	60,073,421		34,450	
A1. IMPOZIT PE VENIT, PROFIT SI CASTIGURI DIN CAPITAL (cod 00.05+00.06+00.07)	00.04	35,460,000	17,730,000	20,585,400		20,585,400	20,585,400			
A1.2. IMPOZIT PE VENIT, PROFIT SI CASTIGURI DIN CAPITAL DE LA PERSOANE FIZICE (cod 03.02+04.02)	00.06	35,460,000	17,730,000	20,585,400		20,585,400	20,585,400			
Cote si sume defalcate din impozitul pe venit (cod 04.02.01+04.02.04)	04.02	35,460,000	17,730,000	20,585,400		20,585,400	20,585,400			
Cote defalcate din impozitul pe venit	04.02.01	16,804,000	8,402,000	9,413,090		9,413,090	9,413,090			
Sume alocate din cotele defalcate din impozitul pe venit pentru echilibrarea bugetelor locale	04.02.04	18,656,000	9,328,000	11,172,310		11,172,310	11,172,310			
A4. IMPOZITE SI TAXE PE BUNURI SI SERVICII (cod 11.02+12.02+15.02+16.02)	00.10	69,018,000	39,457,860	39,522,471	40,781	39,481,690	39,488,021		34,450	
Sume defalcate din TVA (cod 11.02.01+11.02.02+11.02.05 + 11.02.06)	11.02	68,468,000	39,187,860	39,187,860		39,187,860	39,187,860			
Sume defalcate din taxa pe valoarea adaugata pentru finantarea cheltuielilor descentralizate la nivelul judetelor	11.02.01	26,224,000	13,700,000	13,700,000		13,700,000	13,700,000			
Sume defalcate din taxa pe valoarea adaugata pentru echilibrarea bugetelor locale	11.02.06	42,244,000	25,487,860	25,487,860		25,487,860	25,487,860			
Taxe pe utilizarea bunurilor, autorizarea utilizarii bunurilor sau pe desfaurarea de activitati (cod 16.02.02+16.02.03+16.02.50)	16.02	550,000	270,000	334,611	40,781	293,830	300,161		34,450	
Taxa asupra mijloacelor de transport (cod 16.02.02.01+16.02.02.02)	16.02.02	550,000	270,000	334,611	40,781	293,830	300,161		34,450	
Taxa asupra mijloacelor de transport detinute de persoane fizice*)	16.02.02.01	150,000	70,000	18,284		18,284	18,284			
Taxa asupra mijloacelor de transport detinute de persoane juridice*)	16.02.02.02	400,000	200,000	316,327	40,781	275,546	281,877		34,450	
C. VENITURI NEFISCALE (cod 00.13+00.14)	00.12	2,443,830	1,182,830	1,155,268	103,638	1,051,630	1,075,840		79,428	
C1. VENITURI DIN PROPRIETATE (cod 30.02+31.02)	00.13	121,000	60,000	30,690		30,690	30,690			
Venituri din proprietate (cod 30.02.01+30.02.05+30.02.08+30.02.50)	30.02	121,000	60,000	30,690		30,690	30,690			
Venituri din concesiuni si inchirieri (cod 30.02.05.30)	30.02.05	80,000	40,000	13,589		13,589	13,589			
Alte venituri din concesiuni si inchirieri de catre institutiile publice	30.02.05.30	80,000	40,000	13,589		13,589	13,589			
Venituri din dividende (cod 30.02.08.02+30.02.08.03)	30.02.08	1,000								

DENUMIREA INDICATORILOR	Cod indicator	Prevederi bugetare aprobate la finele perioadei de raportare		Prevederi bugetare trimestriale cumulate	Drepturi la state			Incasari realizate	Stingeri pe alte cai decat incasari	Drepturi constatate de incasat de incasat
		1	2		Total, din care:	din anii precedenti	din anul curent			
	B	3=4+5	4	5	6	7	8=3-6-7			
A										
Venituri din dividende de la alti platitori	30.02.08.02	1,000								
Alte venituri din proprietate	30.02.50	40,000	20,000	17,101	17,101					
C2. VANZARI DE BUNURI SI SERVICII (cod 33.02+34.02+35.02+36.02+37.02)	00.14	2,322,830	1,122,830	1,020,940	1,020,940	103,638	1,045,150		79,428	
Venituri din prestari de servicii si alte activitati (cod 33.02.08+33.02.10+33.02.12+33.02.24+33.02.27+33.02.28+33.02.50)	33.02	2,100,000	1,000,000	921,908	1,025,546	103,638	946,118		79,428	
Venituri din prestari de servicii	33.02.08	600,000	300,000	327,359	327,359		327,359			
Alte venituri din prestari de servicii si alte activitati	33.02.50	1,500,000	700,000	594,549	698,187	103,638	618,759		79,428	
Amenzi, penalitati si confiscari (cod 35.02.01 la 35.02.03+35.02.50)	35.02	75,000	35,000	46,990	46,990		46,990			
Venituri din amenzi si alte sanctiuni aplicate potrivit dispozitiilor legale (cod 35.02.01.02)	35.02.01	75,000	35,000	46,990	46,990		46,990			
Venituri din amenzi si alte sanctiuni aplicate de catre alte institutii de specialitate	35.02.01.02	75,000	35,000	46,990	46,990		46,990			
Diverse venituri (cod 36.02.01+36.02.05+36.02.06+36.02.07+36.02.11+36.02.14+36.02.22+36.02.23+36.02.50)	36.02	100,000	40,000	565	565		565			
Alte venituri	36.02.50	100,000	40,000	565	565		565			
Transferuri voluntare, altele decat subventiile (cod 37.02.01+37.02.03 la 37.02.05+37.02.50)	37.02	47,830	47,830	51,477	51,477		51,477			
Donatii si sponsorizati	37.02.01	47,830	47,830	51,477	51,477		51,477			
Varsaminte din sectiunea de functionare pentru finantarea sectiunii de dezvoltare a bugetului local (cu semnul minus)	37.02.03	-14,110,500	-8,734,960	-8,734,000	-8,734,000		-8,734,000			
Varsaminte din sectiunea de functionare	37.02.04	14,110,500	8,734,960	8,734,000	8,734,000		8,734,000			
II. VENITURI DIN CAPITAL (cod 39.02)	00.15			11,631	11,631		11,631			
Venituri din valorificarea unor bunuri (cod 39.02.01+39.02.03+39.02.04+39.02.07+39.02.10)	39.02			11,631	11,631		11,631			
Venituri din valorificarea unor bunuri ale institutiilor publice	39.02.01			11,631	11,631		11,631			
III. OPERATIUNI FINANCIARE (cod 40.02+41.02)	00.16			5,500,000	5,500,000		5,500,000			
Incasari din rambursarea imprumuturilor acordate (cod 40.02.06+40.02.07+40.02.10+40.02.11+40.02.13+40.02.14+40.02.16+40.02.50)	40.02			5,500,000	5,500,000		5,500,000			
Suma din exced. bugetului local utilizate pentru finantarea cheltuielilor sectiunii de dezvoltare	40.02.14			5,500,000	5,500,000		5,500,000			
IV. SUBVENTII (cod 00.18)	00.17	62,080,000	33,790,000	16,560,388	16,560,388		16,560,388			
SUBVENTII DE LA ALTE NIVELE ALE ADMINISTRATIEI PUBLICE (cod 42.02+43.02)	00.18	62,080,000	33,790,000	16,560,388	16,560,388		16,560,388			


DENUMIREA INDICATORILOR	Cod indicator	Prevederi bugetare aprobate la finele perioadei de raportare	Prevederi bugetare trimestriale cumulate	Drepturi constatate			Incasari realizate	Stingeri pe alte cai decat incasari	Drepturi constatate de incasat
				Total, din care:	din anii precedenti	din anul curent			
A	B	1	2	3=4+5	4	5	6	7	8=3-6-7
Subventii de la bugetul de stat (cod 42.02.01+42.02.05+42.02.10+42.02.12 la 42.02.21+42.02.28+42.02.29+42.02.32 la 42.02.36+42.02.40 la 42.02.42+42.02.44 la 42.02.46+42.02.51+42.02.52+42.02.54+42.02.55+42.02.62+42.02.63+42.02.64+42.02.66+42.02.66+42.02.67)		62,080,000	33,790,000	16,560,388		16,560,388	16,560,388		
Subventii de la bugetul de stat catre bugetele locale necesare sustinerii derularii proiectelor finantate din fonduri externe nerambursabile (FEN) postaderare	42.02.20	40,449,000	21,677,000	7,534,880		7,534,880	7,534,880		
Finantarea drepturilor acordate persoanelor cu handicap	42.02.21	17,075,000	9,115,000	8,673,381		8,673,381	8,673,381		
Subventii din bugetul de stat pentru finantarea camerelor agricole	42.02.44	429,000	320,000	286,000		286,000	286,000		
Subventii primite de la bugetul de stat pentru finantarea investitiilor pentru institutii publice de asistenta sociala si unitati de asistenta medico-sociale	42.02.52	579,000	579,000	66,127		66,127	66,127		
Sume alocate din bugetul de stat aferente corectiilor financiare	42.02.62	3,426,000	1,977,000						
Finantarea Programului National de Dezvoltare Locala	42.02.65	122,000	122,000						
Sume primite de la UE/alti donatori in contul platilor efectuate si prefinantari (cod 45.02.01 la 45.02.05+45.02.07+45.02.08+45.02.15 la 45.02.21)	45.02	91,919,000	46,665,000	14,750,887		14,750,887	14,750,887		
Fondul European de Dezvoltare Regionala (cod 45.02.01.01 la 45.02.01.03)	45.02.01	91,461,000	46,207,000	14,674,774		14,674,774	14,674,774		
Sume primite in contul platilor efectuate in anul curent	45.02.01.01	88,961,000	43,707,000	10,348,740		10,348,740	10,348,740		
Sume primite in contul platilor efectuate in anii anteriori	45.02.01.02	2,500,000	2,500,000	4,326,034		4,326,034	4,326,034		
Fondul Social European (cod 45.02.02.01 la 45.02.02.03)	45.02.02	458,000	458,000	76,113		76,113	76,113		
Sume primite in contul platilor efectuate in anul curent	45.02.02.01	458,000	458,000						
Sume primite in contul platilor efectuate in anii anteriori	45.02.02.02			76,113		76,113	76,113		
VENITURILE SECTIUNII DE FUNCTIONARE (cod 00.02+00.16+00.17) - TOTAL	00.01	110,315,330	59,070,730	61,488,520	144,419	61,344,101	61,374,642		113,878
I. VENITURI PROPRII (00.02-11.02-37.02-00.16)	48.02	38,406,000	19,135,000	22,023,802	144,419	21,879,383	21,909,924		113,878
VENITURI CURENTE (cod 00.03+00.12)	00.02	92,811,330	49,635,730	52,529,139	144,419	52,384,720	52,415,261		113,878
A. VENITURI FISCALE (cod 00.04+00.09+00.10+00.11)	00.03	104,478,000	57,187,860	60,107,871	40,781	60,067,090	60,073,421		34,450
A1. IMPOZIT PE VENIT, PROFIT SI CASTIGURI DIN CAPITAL (cod 00.05+00.06+00.07)	00.04	35,460,000	17,730,000	20,585,400		20,585,400	20,585,400		
A1.2. IMPOZIT PE VENIT, PROFIT SI CASTIGURI DIN CAPITAL DE LA PERSOANE FIZICE (cod 03.02+04.02)	00.06	35,460,000	17,730,000	20,585,400		20,585,400	20,585,400		
Cote si sume defalcate din impozitul pe venit (cod 04.02.01+04.02.04)	04.02	35,460,000	17,730,000	20,585,400		20,585,400	20,585,400		
Cote defalcate din impozitul pe venit	04.02.01	16,804,000	8,402,000	9,413,090		9,413,090	9,413,090		
Sume alocate din cotele defalcate din impozitul pe venit pentru echilibrarea bugetelor locale	04.02.04	18,656,000	9,328,000	11,172,310		11,172,310	11,172,310		
A4.IMPOZITE SI TAXE PE BUNURI SI SERVICII (cod 11.02+12.02+15.02+16.02)	00.10	69,018,000	39,457,860	39,522,471	40,781	39,481,690	39,488,021		34,450

DENUMIREA INDICATORILOR	Cod indicator	Prevederi bugetare aprobate la finele perioadei de raportare	Prevederi bugetare trimestriale cumulate	Drepturi constatate			Incasari realizate	Stingeri pe alte cai decat incasari	Drepturi constatate de incasat
				Total, din care:	din anii precedenti	din anul curent			
A	B	1	2	3=4+5	4	5	6	7	8=3-6-7
Sume defalcate din TVA (cod 11.02.01+11.02.02+11.02.05+11.02.06)	11.02	68,468,000	39,187,860	39,187,860		39,187,860	39,187,860		
Sume defalcate din taxa pe valoarea adaugata pentru finantarea cheltuielilor descentralizate la nivelul judetelor	11.02.01	26,224,000	13,700,000	13,700,000		13,700,000	13,700,000		
Sume defalcate din taxa pe valoarea adaugata pentru echilibrarea bugetelor locale	11.02.06	42,244,000	25,487,860	25,487,860		25,487,860	25,487,860		
Taxe pe utilizarea bunurilor, autorizarea utilizarii bunurilor sau pe desfaurarea de activitati (cod 16.02.02+16.02.03+16.02.50)	16.02	550,000	270,000	334,611	40,781	293,830	300,161		34,450
Taxa asupra mijloacelor de transport (cod 16.02.02.01+16.02.02.02)	16.02.02	550,000	270,000	334,611	40,781	293,830	300,161		34,450
Taxa asupra mijloacelor de transport detinute de persoane fizice*)	16.02.02.01	150,000	70,000	18,284		18,284	18,284		
Taxa asupra mijloacelor de transport detinute de persoane juridice*)	16.02.02.02	400,000	200,000	316,327	40,781	275,546	281,877		34,450
C. VENITURI NEFISCALE (cod 00.13+00.14)	00.12	-11,666,670	-7,552,130	-7,578,732	103,638	-7,682,370	-7,658,160		79,428
C1. VENITURI DIN PROPRIETATE (cod 30.02+31.02)	00.13	121,000	60,000	30,690		30,690	30,690		
Venituri din proprietate (cod 30.02.01+30.02.05+30.02.08+30.02.50)	30.02	121,000	60,000	30,690		30,690	30,690		
Venituri din concesiuni si inchirieri (cod 30.02.05.30)	30.02.05	80,000	40,000	13,589		13,589	13,589		
Alte venituri din concesiuni si inchirieri de catre institutiile publice	30.02.05.30	80,000	40,000	13,589		13,589	13,589		
Venituri din dividende (cod 30.02.08.02+30.02.08.03)	30.02.08	1,000							
Venituri din dividende de la alti platitori	30.02.08.02	1,000							
Alte venituri din proprietate	30.02.50	40,000	20,000	17,101		17,101	17,101		
C2. VANZARI DE BUNURI SI SERVICII (cod 33.02+34.02+35.02+36.02+37.02)	00.14	-11,787,670	-7,612,130	-7,609,422	103,638	-7,713,060	-7,688,850		79,428
Venituri din prestari de servicii si alte activitati (cod 33.02.08+33.02.10+33.02.12+33.02.24+33.02.27+33.02.28+33.02.50)	33.02	2,100,000	1,000,000	1,025,546	103,638	921,908	946,118		79,428
Venituri din prestari de servicii	33.02.08	600,000	300,000	327,359		327,359	327,359		
Alte venituri din prestari de servicii si alte activitati	33.02.50	1,500,000	700,000	698,187	103,638	594,549	618,759		79,428
Amenzi, penalitati si confiscari (cod 35.02.01 la 35.02.03+35.02.50)	35.02	75,000	35,000	46,990		46,990	46,990		
Venituri din amenzi si alte sanctiuni aplicate potrivit dispozitiilor legale (cod 35.02.01.02)	35.02.01	75,000	35,000	46,990		46,990	46,990		
Venituri din amenzi si alte sanctiuni aplicate de catre alte institutii de specialitate	35.02.01.02	75,000	35,000	46,990		46,990	46,990		
Diverse venituri (cod 36.02.01+36.02.05+36.02.11+36.02.14+36.02.50)	36.02	100,000	40,000	565		565	565		
Alte venituri	36.02.50	100,000	40,000	565		565	565		

DENUMIREA INDICATORILOR	Cod indicator	Prevederi bugetare aprobate la finele perioadei de raportare	Prevederi bugetare trimestriale cumulate	Drepturi constatate			Incasari realizate	Stingeri pe alte cai decat incasari	Drepturi constatate de incasat
				Total, din care:	din anii precedenti	din anul curent			
A	B	1	2	3=4+5	4	5	6	7	8=3-6-7
Transferuri voluntare, altele decat subventiile (cod 37.02.01+37.02.03+37.02.50)	37.02	-14,062,670	-8,687,130	-8,682,523		-8,682,523	-8,682,523		
Donatii si sponsorizati	37.02.01	47,830	47,830	51,477		51,477	51,477		
Varsaminte din sectiunea de functionare pentru finantarea sectiunii de dezvoltare a bugetului local (cu semnul minus)	37.02.03	-14,110,500	-8,734,960	-8,734,000		-8,734,000	-8,734,000		
IV. SUBVENTII (cod 00.18)	00.17	17,504,000	9,435,000	8,959,381		8,959,381	8,959,381		
SUBVENTII DE LA ALTE NIVELE ALE ADMINISTRATIEI PUBLICE (cod 42.02+43.02)	00.18	17,504,000	9,435,000	8,959,381		8,959,381	8,959,381		
Subventii de la bugetul de stat (cod 42.02.21+42.02.28+42.02.32 la 42.02.36+42.02.41+42.02.42+42.02.44 la 42.02.46+42.02.51+42.02.54+42.02.63+42.02.64+42.02.66)	42.02	17,504,000	9,435,000	8,959,381		8,959,381	8,959,381		
Finantarea drepturilor acordate persoanelor cu handicap	42.02.21	17,075,000	9,115,000	8,673,381		8,673,381	8,673,381		
Subventii din bugetul de stat pentru finantarea camerelor agricole	42.02.44	429,000	320,000	286,000		286,000	286,000		
VENITURILE SECTIUNII DE DEZVOLTARE (00.02+00.15+00.16+00.17+45.02)- TOTAL	00.01	150,605,500	79,754,960	36,597,525		36,597,525	36,597,525		
VENITURI PROPRII (cod 00.02-11.02-37.02+00.15+00.16)	48.02			5,511,631		5,511,631	5,511,631		
I. VENITURI CURENTE (cod 00.03+00.12)	00.02	14,110,500	8,734,960	8,734,000		8,734,000	8,734,000		
C. VENITURI NEFISCALE (cod 00.14)	00.12	14,110,500	8,734,960	8,734,000		8,734,000	8,734,000		
G2. VANZARI DE BUNURI SI SERVICII (cod 36.02+37.02)	00.14	14,110,500	8,734,960	8,734,000		8,734,000	8,734,000		
Transferuri voluntare, altele decat subventiile (cod 37.02.04+37.02.05)	37.02	14,110,500	8,734,960	8,734,000		8,734,000	8,734,000		
Varsaminte din sectiunea de functionare	37.02.04	14,110,500	8,734,960	8,734,000		8,734,000	8,734,000		
II. VENITURI DIN CAPITAL (cod 39.02)	00.15			11,631		11,631	11,631		
Venituri din valorificarea unor bunuri (cod 39.02.01+39.02.03+39.02.04+39.02.07+39.02.10)	39.02			11,631		11,631	11,631		
Venituri din valorificarea unor bunuri ale institutiilor publice	39.02.01			11,631		11,631	11,631		
III. OPERATIUNI FINANCIARE (cod 40.02+41.02)	00.16			5,500,000		5,500,000	5,500,000		
Incasari din rambursarea imprumuturilor acordate (cod 40.02.13+40.02.14+40.02.16)	40.02			5,500,000		5,500,000	5,500,000		
Suma din exced. bugetului local utilizate pentru finantarea cheltuielilor sectiunii de dezvoltare	40.02.14			5,500,000		5,500,000	5,500,000		
IV. SUBVENTII (cod 00.18)	00.17	44,576,000	24,355,000	7,601,007		7,601,007	7,601,007		
SUBVENTII DE LA ALTE NIVELE ALE ADMINISTRATIEI PUBLICE (cod 42.02)	00.18	44,576,000	24,355,000	7,601,007		7,601,007	7,601,007		

DENUMIREA INDICATORILOR	Cod indicator	Prevederi bugetare aprobate la finele perioadei de raportare	Prevederi bugetare trimestriale cumulate	Drepturi - statate			Incasari realizate	Stingeri pe alte cai decat incasari	Drepturi constatate de incasat de incasat
				Total, din care:	din anii precedenti	din anul curent			
A	B	1	2	3=4+5	4	5	6	7	8=3-6-7
Subventii de la bugetul de stat (cod 42.02.01+42.02.05+42.02.10+42.02.12 la 42.02.20+42.02.29+42.02.40+42.02.51+42.02.52+42.02.55+42.02.62+42.02.63+42.02.65+42.02.67)	42.02	44,576,000	24,355,000	7,601,007		7,601,007	7,601,007		
Subventii de la bugetul de stat catre bugetele locale necesare sustinerii derulării proiectelor finanțate din fonduri externe nerambursabile (FEN) postaderare	42.02.20	40,449,000	21,677,000	7,534,880		7,534,880	7,534,880		
Subventii primite de la bugetul de stat pentru finanțarea investițiilor pentru institutii publice de asistenta sociala si unitati de asistenta medico-sociale	42.02.52	579,000	579,000	66,127		66,127	66,127		
Sume alocate din bugetul de stat aferente corecțiilor financiare	42.02.62	3,426,000	1,977,000						
Finanțarea Programului National de Dezvoltare Locala	42.02.65	122,000	122,000						
Sume primite de la UE/alti donatori in contul platilor efectuate si prefinantari (cod 45.02.01 la 45.02.05+45.02.07+45.02.08+45.02.15 la 45.02.21)	45.02	91,919,000	46,665,000	14,750,887		14,750,887	14,750,887		
Fondul European de Dezvoltare Regionala (cod 45.02.01 la 45.02.01.03)	45.02.01	91,461,000	46,207,000	14,674,774		14,674,774	14,674,774		
Sume primite in contul platilor efectuate in anul curent	45.02.01.01	88,961,000	43,707,000	10,348,740		10,348,740	10,348,740		
Sume primite in contul platilor efectuate in anii anteriori	45.02.01.02	2,500,000	2,500,000	4,326,034		4,326,034	4,326,034		
Fondul Social European (cod 45.02.02.01 la 45.02.02.03)	45.02.02	458,000	458,000	76,113		76,113	76,113		
Sume primite in contul platilor efectuate in anul curent	45.02.02.01	458,000	458,000						
Sume primite in contul platilor efectuate in anii anteriori	45.02.02.02			76,113		76,113	76,113		

Conducatorul institutiei,




Conducatorul compartimentului financiar- contabil,



CONTUL DE EXECUTIE A BUGETULUI LOCAL - CHELTUIELI
la data de 30 Iunie 2015

cod 21

- lei -

Denumirea indicatorilor	Cod indicator	Credite de angajament	Credite bugetare		Angajamente bugetare	Angajamente legale	Plati efectuate	Angajamente legale de platit	Cheltuieli efective
			anuale aprobate la finele perioadei de raportare	trimestriale cumulate					
A	B	1	2	3	4	5	6	7=5-6	8
TOTAL CHELTUIELI (cod 50.02+59.02+63.02+70.02+74.02+79.02)	49.02	113,518,025	287,938,330	152,085,230	68,937,275	68,937,275	66,274,266	2,663,009	41,047,513
Partea I - a SERVICIILOR PUBLICE GENERALE (cod 51.02+54.02+55.02+56.02)	50.02	11,634,697	29,792,500	16,366,260	4,927,569	4,927,569	4,927,569		4,808,340
Autoritati publice si actiuni externe (cod 51.02.01)	51.02	11,599,697	23,445,000	12,711,000	4,680,683	4,680,683	4,680,683		4,585,241
Autoritati executive si legislative (cod 51.02.01.03)	51.02.01	11,599,697	23,445,000	12,711,000	4,680,683	4,680,683	4,680,683		4,585,241
Autoritati executive	51.02.01.03	11,599,697	23,445,000	12,711,000	4,680,683	4,680,683	4,680,683		4,585,241
Alte servicii publice generale (cod 54.02.05 la 54.02.07+54.02.10+54.02.50)	54.02	35,000	6,047,500	3,555,260	246,886	246,886	246,886		223,099
Fondul de rezerva bugetara la dispozitia autoritatilor locale	54.02.05		5,105,000	2,783,260					
Servicii publice comunitare de evidenta a persoanelor	54.02.10		408,000	237,500	212,000	212,000	212,000		212,000
Alte servicii publice generale	54.02.50	35,000	534,500	534,500	34,886	34,886	34,886		11,099
Tranzactii privind datoria publica si imprumuturi	55.02		300,000	100,000					
Partea a II - a APARARE, ORDINE PUBLICA SI SIGURANTA NATIONALA (cod 60.02+61.02)	59.02	193,000	858,000	541,800	276,624	276,624	276,624		139,855
Aparare (cod 60.02.02)	60.02	85,000	350,000	254,500	183,788	183,788	183,788		106,295
Aparare nationala	60.02.02	85,000	350,000	254,500	183,788	183,788	183,788		106,295
Ordine publica si siguranta nationala (cod 61.02.03+61.02.05+61.02.50)	61.02	108,000	508,000	287,300	92,836	92,836	92,836		33,560
Protectie civila si protectia contra incendiilor (protectie civila nonmilitara)	61.02.05	108,000	508,000	287,300	92,836	92,836	92,836		33,560
Partea a III - a CHELTUIELI SOCIAL - CULTURALE (cod 65.02+66.02+67.02+68.02)	63.02	31,482,033	128,986,460	65,746,800	40,441,425	40,441,425	37,778,416	2,663,009	29,892,999
Invatamant (cod 65.02.03 la 65.02.05+65.02.07+65.02.11+65.02.50)	65.02		11,763,000	7,035,000	5,546,883	5,546,883	5,546,883		5,586,786
Invatamant precolar si primar (cod 65.02.03.01+65.02.03.02)	65.02.03		3,160,000	1,988,000	1,634,647	1,634,647	1,634,647		1,634,647
Invatamant precolar	65.02.03.01		760,000	459,000	358,972	358,972	358,972		358,972
Invatamant primar	65.02.03.02		2,400,000	1,509,000	1,275,675	1,275,675	1,275,675		1,275,675
Invatamant secundar (cod 65.02.04.01 la 65.02.04.03)	65.02.04		1,940,000	1,249,000	966,343	966,343	966,343		966,343
Invatamant secundar inferior	65.02.04.01		1,940,000	1,249,000	966,343	966,343	966,343		966,343
Invatamant nedefinit prin nivel (cod 65.02.07.04)	65.02.07		5,393,000	3,018,000	2,835,893	2,835,893	2,835,893		2,875,796
Alte cheltuieli in domeniul invatamantului	65.02.07.04		5,393,000	3,018,000	2,835,893	2,835,893	2,835,893		2,875,796
Sanatate (cod 66.02.06+66.02.08+66.02.50)	66.02	30,827,579	60,077,000	28,961,000	9,401,379	9,401,379	9,401,379		800,000
Servicii medicale in unitati sanitare cu paturi (cod 66.02.06.01+66.02.06.03)	66.02.06	30,827,579	59,877,000	28,861,000	9,401,379	9,401,379	9,401,379		800,000

Denumirea indicatorilor	Cod indicator	Credite de angajament	Credite bugetare			Angajamente legale	Plati efectuate	Angajamente legale de platit	Cheltuieli efective
			anuale aprobate la finele perioadei de raportare	2	3				
A	B	1	2	3	4	5	6	7=5-6	8
Spitale generale	66.02.06.01	30,827,579	59,877,000	28,861,000	9,401,379	9,401,379	9,401,379		800,000
Alte cheltuieli in domeniul sanatatii (cod 66.02.50.50)	66.02.50		200,000	100,000					
Alte institutii si actiuni sanitare	66.02.50.50		200,000	100,000					
Cultura, recreere si religie (cod 67.02.03.02 la 67.02.03.08+67.02.03.12+67.02.03.30)	67.02	150,000	19,267,460	9,422,800	5,658,403	5,658,403	5,658,403		5,669,343
Servicii culturale (cod 67.02.03.02 la 67.02.03.08+67.02.03.12+67.02.03.30)	67.02.03	130,000	14,382,460	6,532,800	3,875,551	3,875,551	3,875,551		3,886,491
Biblioteci publice comunale, oraseneoti, municipale	67.02.03.02	130,000	1,090,000	477,340	420,901	420,901	420,901		431,841
Muzee	67.02.03.03		2,286,830	1,332,330	1,113,000	1,113,000	1,113,000		1,113,000
Institutii publice de spectacole si concerte	67.02.03.04		1,793,000	1,046,000	791,000	791,000	791,000		791,000
Scoli populare de arta si meserii	67.02.03.05		7,243,630	2,665,130	860,250	860,250	860,250		860,250
Centre de conservarea si promovarea culturii traditionale	67.02.03.08		1,969,000	1,012,000	690,400	690,400	690,400		690,400
Servicii recreative si sportive (cod 67.02.05.01 la 67.02.05.03)	67.02.05		1,225,000	855,000	371,000	371,000	371,000		371,000
Sport	67.02.05.01		1,000,000	750,000	359,000	359,000	359,000		359,000
Tineret	67.02.05.02		125,000	75,000	12,000	12,000	12,000		12,000
Intretinere gradini publice, parcuri, zone verzi, baze sportive si de agrement	67.02.05.03		100,000	30,000					
Servicii religioase	67.02.06		2,000,000	1,000,000	963,122	963,122	963,122		963,122
Alte servicii in domeniile culturii, recreerii si religiei	67.02.50	20,000	1,660,000	1,035,000	448,730	448,730	448,730		448,730
Asigurari si asistenta sociala (cod 68.02.04 la 68.02.06+68.02.10+68.02.11+68.02.12+68.02.15+68.02.50)	68.02	504,454	37,879,000	20,328,000	19,834,760	19,834,760	17,171,751	2,663,009	17,836,870
Asistenta acordata persoanelor in virsta	68.02.04		1,899,000	940,000	709,172	709,172	651,812	57,360	803,101
Asistenta sociala in caz de boli si invaliditati (cod 68.02.05.02)	68.02.05		17,075,000	9,115,000	10,181,338	10,181,338	8,648,140	1,533,198	8,927,153
Asistenta sociala in caz de invaliditate	68.02.05.02		17,075,000	9,115,000	10,181,338	10,181,338	8,648,140	1,533,198	8,927,153
Asistenta sociala pentru familie si copii	68.02.06	504,454	18,905,000	10,273,000	8,944,250	8,944,250	7,871,799	1,072,451	8,106,616
Partea a IV - a SERVICII SI DEZVOLTAREA PUBLICA, LOCUINTE, MEDIU SI APE (cod 70.02+74.02)		48,840,095	72,889,000	44,202,000	16,713,367	16,713,367	16,713,367		
Locuinte, servicii si dezvoltare publica (cod 70.02.03+70.02.05 la 70.02.07+70.02.50)	70.02	447,000	447,000	447,000	485	485	485		
Locuinte (cod 70.02.03.01+70.02.03.30)	70.02.03	447,000	447,000	447,000	485	485	485		
Dezvoltarea sistemului de locuinte	70.02.03.01	447,000	447,000	447,000	485	485	485		
Protectia mediului (cod 74.02.03+74.02.05+74.02.06)	74.02	48,393,095	72,442,000	43,755,000	16,712,882	16,712,882	16,712,882		
Salubritate si gestiunea deoseurilor (cod 74.02.05.01+74.02.05.02)	74.02.05	48,393,095	72,442,000	43,755,000	16,712,882	16,712,882	16,712,882		
Colectarea, tratarea si distrugerea deoseurilor	74.02.05.02	48,393,095	72,442,000	43,755,000	16,712,882	16,712,882	16,712,882		
Partea a V - a ACTIUNI ECONOMICE (cod 80.02+81.02+83.02+84.02+87.02)	79.02	21,368,200	55,412,370	25,228,370	6,578,290	6,578,290	6,578,290		6,206,319
Agricultura, silvicultura, piscicultura si vanatoarea (cod 83.02.03+83.02.50)	83.02		429,000	320,000	286,000	286,000	286,000		286,000
Agricultura (cod 83.02.03.03+83.02.03.07+83.02.03.30)	83.02.03		429,000	320,000	286,000	286,000	286,000		286,000
Camere agricole	83.02.03.07		429,000	320,000	286,000	286,000	286,000		286,000
Transporturi (cod 84.02.03+84.02.04+84.02.06+84.02.50)	84.02	12,079,000	42,097,000	21,802,000	5,589,585	5,589,585	5,589,585		5,469,088

Denumirea indicatorilor	Cod indicator	Credite de angajament	Credite bugetare			Angajamente bugetare	Angajamente legale	Plati efectuate	Angajamente legale de platit	Cheltuieli efective
			anuale aprobate la finele perioadei de raportare	2	3					
A	B	1	2	3	4	5	6	7=5-6	8	
Transport rutier (cod 84.02.03.01 la 84.02.03.03)	84.02.03	12,079,000	42,097,000	21,802,000	5,589,585	5,589,585	5,589,585		5,469,088	
Drumuri si poduri	84.02.03.01	12,079,000	42,097,000	21,802,000	5,589,585	5,589,585	5,589,585		5,469,088	
Alte actiuni economice (cod 87.02.01+87.02.03 la 87.02.05+87.02.50)	87.02	9,289,200	12,886,370	3,106,370	702,705	702,705	702,705		451,231	
Proiecte de dezvoltare multifunctionale	87.02.05	9,289,200	12,375,000	2,760,000	375,330	375,330	375,330		123,856	
Alte actiuni economice	87.02.50		511,370	346,370	327,375	327,375	327,375		327,375	
Partea a VII-a REZERVA, EXCEDENT/DEFICIT	96.02	-113,518,025	-287,938,330	-152,085,230	-68,937,275	-68,937,275	-66,274,266	-2,663,009	-41,047,513	
CHELTUIELILE SECTIUNII DE FUNCTIONARE (cod 50.02+59.02+63.02+70.02+74.02+79.02)	49.02SF		110,315,330	59,070,730	41,737,450	41,737,450	39,153,196	2,584,254	39,923,526	
Partea I - a SERVICIIL PUBLICE GENERALE (cod 51.02+54.02+55.02+56.02)	50.02		17,013,500	8,942,260	4,531,340	4,531,340	4,531,340		4,541,211	
Autoritati publice si actiuni externe (cod 51.02.01)	51.02		11,179,000	5,800,000	4,318,241	4,318,241	4,318,241		4,328,142	
Autoritati executive si legislative (cod 51.02.01.03)	51.02.01	X	X	X	X	X	X	X	X	
Autoritati executive	51.02.01.03	X	X	X	X	X	X	X	X	
Alte servicii publice generale (cod 54.02.05 la 54.02.07+54.02.10+54.02.50)	54.02		5,534,500	3,042,260	213,099	213,099	213,099		213,099	
Fondul de rezerva bugetara la dispozitia autoritatilor locale	54.02.05	X	X	X	X	X	X	X	X	
Servicii publice comunitare de evidenta a persoanelor	54.02.10	X	X	X	X	X	X	X	X	
Alte servicii publice generale	54.02.50	X	X	X	X	X	X	X	X	
Tranzactii privind datoria publica si imprumuturi	55.02		300,000	100,000						
Partea a II - a APARARE, ORDINE PUBLICA SI SIGURANTA NATIONALA (cod 60.02+61.02)	59.02		665,000	348,800	176,072	176,072	176,072		139,855	
Aparare (cod 60.02.02)	60.02		265,000	169,500	98,900	98,900	98,900		106,295	
Aparare nationala	60.02.02	X	X	X	X	X	X	X	X	
Ordine publica si siguranta nationala (cod 61.02.03+61.02.05+61.02.50)	61.02		400,000	179,300	77,172	77,172	77,172		33,560	
Protectie civila si protectia contra incendiilor (protectie civila nonmilitara)	61.02.05	X	X	X	X	X	X	X	X	
Partea a III - a CHELTUIELI SOCIAL - CULTURALE (cod 65.02+66.02+67.02+68.02)	63.02		61,708,460	33,998,300	31,132,951	31,132,951	28,548,697	2,584,254	29,189,997	
Invatamant (cod 65.02.03+65.02.04+65.02.05+65.02.07+65.02.11+65.02.50)	65.02		11,757,000	7,029,000	5,541,073	5,541,073	5,541,073		5,579,618	
Invatamant precolar si primar (cod 65.02.03.01+65.02.03.02)	65.02.03	X	X	X	X	X	X	X	X	
Invatamant precolar	65.02.03.01	X	X	X	X	X	X	X	X	
Invatamant primar	65.02.03.02	X	X	X	X	X	X	X	X	
Invatamant secundar (cod 65.02.04.01 la 65.02.04.03)	65.02.04	X	X	X	X	X	X	X	X	
Invatamant secundar inferior	65.02.04.01	X	X	X	X	X	X	X	X	
Invatamant nedefinitibil prin nivel (cod 65.02.07.04)	65.02.07	X	X	X	X	X	X	X	X	
Invatamant special	65.02.07.04	X	X	X	X	X	X	X	X	
Alte cheltuieli in domeniul invatamantului	65.02.50	X	X	X	X	X	X	X	X	
Sanatate (cod 66.02.06+66.02.08+66.02.50)	66.02		1,000,000	900,000	800,000	800,000	800,000		800,000	


Denumirea indicatorilor	Cod indicator	Credite de angajament	Credite bugetare		Angajamente bugetare	Angajamente legale	Plati efectuate	Angajamente legale de platit	Cheltuieli efective
			anuale aprobate la finele perioadei de raportare	trimestriale cumulate					
A	B	1	2	3	4	5	6	7=5-6	8
Servicii medicale in unitati sanitare cu paturi (cod 66.02.06.01+66.02.06.03)	66.02.06	X	X	X	X	X	X	X	X
Spitale generale	66.02.06.01	X	X	X	X	X	X	X	X
Alte cheltuieli in domeniul sanatatii (cod 66.02.50.50)	66.02.50	X	X	X	X	X	X	X	X
Alte institutii si actiuni sanitare	66.02.50.50	X	X	X	X	X	X	X	X
Cultura, recreere si religie (cod 67.02.03+67.02.05+67.02.06+67.02.50)	67.02		12,495,460	6,877,300	5,136,403	5,136,403	5,136,403		5,119,294
Servicii culturale (cod 67.02.03.02 la 67.02.03.08+67.02.03.12+67.02.03.30)	67.02.03	X	X	X	X	X	X	X	X
Biblioteci publice comunale, orasnesti, municipale	67.02.03.02	X	X	X	X	X	X	X	X
Muzee	67.02.03.03	X	X	X	X	X	X	X	X
Institutii publice de spectacole si concerte	67.02.03.04	X	X	X	X	X	X	X	X
Scoli populare de arta si meserii	67.02.03.05	X	X	X	X	X	X	X	X
Centre de conservarea si promovarea culturii traditionale	67.02.03.08	X	X	X	X	X	X	X	X
Servicii recreative si sportive (cod 67.02.05.01 la 67.02.05.03)	67.02.05	X	X	X	X	X	X	X	X
Sport	67.02.05.01	X	X	X	X	X	X	X	X
Tineret	67.02.05.02	X	X	X	X	X	X	X	X
Intretinere gradini publice, parcuri, zone verzi, baze sportive si de agrement	67.02.05.03	X	X	X	X	X	X	X	X
Servicii religioase	67.02.06	X	X	X	X	X	X	X	X
Alte servicii in domeniile culturii, recreerii si religiei	67.02.50	X	X	X	X	X	X	X	X
Asigurari si asistenta sociala (cod 68.02.04 la 68.02.06 +68.02.10+68.02.11+68.02.12+68.02.15+68.02.50)	68.02		36,456,000	19,192,000	19,655,475	19,655,475	17,071,221	2,584,254	17,691,085
Asistenta acordata persoanelor in vfrsta	68.02.04	X	X	X	X	X	X	X	X
Asistenta sociala in caz de boli si invaliditati (cod 68.02.05.02)	68.02.05	X	X	X	X	X	X	X	X
Asistenta sociala in caz de invaliditate	68.02.05.02	X	X	X	X	X	X	X	X
Asistenta sociala pentru familie si copii	68.02.06	X	X	X	X	X	X	X	X
Partea a V - a ACTIUNI ECONOMICE (cod 80.02+81.02+83.02+84.02+87.02)	79.02		30,928,370	15,781,370	5,897,087	5,897,087	5,897,087		6,052,463
Agricultura, silvicultura, piscicultura si vanatoarea (cod 83.02.03+83.02.50)	83.02		429,000	320,000	286,000	286,000	286,000		286,000
Agricultura (cod 83.02.03.03+83.02.03.07+83.02.03.30)	83.02.03	X	X	X	X	X	X	X	X
Camere agricole	83.02.03.07	X	X	X	X	X	X	X	X
Transporturi (cod 84.02.03+84.02.04+84.02.06+84.02.50)	84.02		30,018,000	15,145,000	5,313,712	5,313,712	5,313,712		5,469,088
Transport rutier (cod 84.02.03.01 la 84.02.03.03)	84.02.03	X	X	X	X	X	X	X	X
Drumuri si poduri	84.02.03.01	X	X	X	X	X	X	X	X
Alte actiuni economice (cod 87.02.01+87.02.03 la 87.02.05+87.02.50)	87.02		481,370	316,370	297,375	297,375	297,375		297,375
Alte actiuni economice	87.02.50	X	X	X	X	X	X	X	X
Partea a VII-a REZERVA, EXCEDENT/DEFICIT	96.02		-110,315,330	-59,070,730	-41,737,450	-41,737,450	-39,153,196	-2,584,254	-39,923,526

Denumirea indicatorilor	Cod indicator	Credite de angajament	Credite bugetare			Angajamente bugetare	Angajamente legale	Plati efectuate	Angajamente legale de platit	Cheltuieli efective					
			anuale aprobate la finele perioadei de raportare	trimestriale cumulate	3						4	5	6	7=5-6	8
A	B	1	2	3	4	5	6	7=5-6	8						
CHELTUIELILE SECTIUNII DE DEZVOLTARE (cod 50.02+59.02+63.02+70.02+74.02+79.02)	49.02	113,518,025	177,623,000	93,014,500	27,199,825	27,199,825	27,121,070	78,755	1,123,987						
Partea I - a SERVICIIL PUBLICE GENERALE (cod 51.02+54.02+55.02+56.02+57.02)	50.02	11,634,697	12,779,000	7,424,000	396,229	396,229	396,229		267,129						
Autoritati publice si actiuni externe (cod 51.02.01)	51.02	11,599,697	12,266,000	6,911,000	362,442	362,442	362,442		257,129						
Autoritati executive si legislative (cod 51.02.01.03)	51.02.01	X	X	X	X	X	X	X	X						
Autoritati executive	51.02.01.03	X	X	X	X	X	X	X	X						
Alte servicii publice generale (cod 54.02.05+54.02.06+54.02.07+54.02.10+54.02.50)	54.02	35,000	513,000	513,000	33,787	33,787	33,787		10,000						
Servicii publice comunitare de evidenta a persoanelor	54.02.10	X	X	X	X	X	X	X	X						
Alte servicii publice generale	54.02.50	X	X	X	X	X	X	X	X						
Partea a II - a APARARE, ORDINE PUBLICA SI SIGURANTA NATIONALA (cod 60.02+61.02)	59.02	193,000	193,000	193,000	100,552	100,552	100,552								
Aparare (cod 60.02.02)	60.02	85,000	85,000	85,000	84,888	84,888	84,888								
Aparare nationala	60.02.02	X	X	X	X	X	X	X	X						
Ordine publica si siguranta nationala (cod 61.02.03+61.02.05+61.02.50)	61.02	108,000	108,000	108,000	15,664	15,664	15,664								
Protectie civila si protectia contra incendiilor (protectie civila nonmilitara)	61.02.05	X	X	X	X	X	X	X	X						
Partea a III - a CHELTUIELI SOCIAL - CULTURALE (cod 65.02+66.02+67.02+68.02)	63.02	31,482,033	67,278,000	31,748,500	9,308,474	9,308,474	9,229,719	78,755	703,002						
Invatamant (cod 65.02.03+65.02.04+65.02.05+65.02.07+65.02.11+65.02.50)	65.02		6,000	6,000	5,810	5,810	5,810		7,168						
Invatamant nedefinit prin nivel (cod 65.02.07.04)	65.02.07	X	X	X	X	X	X	X	X						
Invatamant special	65.02.07.04	X	X	X	X	X	X	X	X						
Sanatate (cod 66.02.06+66.02.08+66.02.50)	66.02	30,827,579	59,077,000	28,061,000	8,601,379	8,601,379	8,601,379								
Servicii medicale in unitati sanitare cu paturi (cod 66.02.06.01+66.02.06.03)	66.02.06	X	X	X	X	X	X	X	X						
Spitale generale	66.02.06.01	X	X	X	X	X	X	X	X						
Cultura, recreere si religie (cod 67.02.03+67.02.05+67.02.06+67.02.50)	67.02	150,000	6,772,000	2,545,500	522,000	522,000	522,000		550,049						
Servicii culturale (cod 67.02.03.02 la 67.02.03.08+67.02.03.12+67.02.03.30)	67.02.03	X	X	X	X	X	X	X	X						
Biblioteci publice comunale, oraseneoti, municipale	67.02.03.02	X	X	X	X	X	X	X	X						
Muzee	67.02.03.03	X	X	X	X	X	X	X	X						
Instituti publice de spectacole si concerte	67.02.03.04	X	X	X	X	X	X	X	X						
Scoli populare de arta si meserii	67.02.03.05	X	X	X	X	X	X	X	X						
Centre de conservarea si promovarea culturii traditionale	67.02.03.08	X	X	X	X	X	X	X	X						
Alte servicii in domeniile culturii, recreerii si religiei	67.02.50	X	X	X	X	X	X	X	X						
Asigurari si asistenta sociala (cod 68.02.04 la 68.02.06+68.02.10+68.02.11+68.02.12+68.02.15+68.02.50)	68.02	504,454	1,423,000	1,136,000	179,285	179,285	100,530	78,755	145,785						
Asistenta acordata persoanelor in vfrsta	68.02.04	X	X	X	X	X	X	X	X						

Denumirea indicatorilor	Cod indicator	Credite de angajament	Credite bugetare			Angajamente bugetare	Angajamente legale	Plati efectuate	Angajamente legale de platit	Cheltuieli efective
			anuale aprobate la finele perioadei de raportare	trimestriale cumulate						
A	B	1	2	3	4	5	6	7=5-6	8	
Asistenta sociala pentru familie si copii	68.02.06	X	X	X	X	X	X	X	X	
Partea a IV - a SERVICII SI DEZVOLTAREA PUBLICA, LOCUINTE, MEDIU SI APE (cod 70.02+74.02)		48,840,095	72,889,000	44,202,000	16,713,367	16,713,367	16,713,367			
Locuinte, servicii si dezvoltare publica (cod 70.02.03+70.02.05+70.02.06+70.02.07+70.02.50)	70.02	447,000	447,000	447,000	485	485	485			
Locuinte (cod 70.02.03.01+70.02.03.30)	70.02.03	X	X	X	X	X	X	X	X	
Dezvoltarea sistemului de locuinte	70.02.03.01	X	X	X	X	X	X	X	X	
Protectia mediului (cod 74.02.03+74.02.05+74.02.06)	74.02	48,393,095	72,442,000	43,755,000	16,712,882	16,712,882	16,712,882			
Salubritate si gestiunea deoaurilor (cod 74.02.05.01+74.02.05.02)	74.02.05	X	X	X	X	X	X	X	X	
Colectarea, tratarea si distrugerea deoaurilor	74.02.05.02	X	X	X	X	X	X	X	X	
Partea a V - a ACTIUNI ECONOMICE (cod 80.02+81.02+83.02+84.02+87.02)	79.02	21,368,200	24,484,000	9,447,000	681,203	681,203	681,203		153,856	
Transporturi (cod 84.02.03+84.02.06+84.02.50)	84.02	12,079,000	12,079,000	6,657,000	275,873	275,873	275,873			
Transport rutier (cod 84.02.03.01 la 84.02.03.03)	84.02.03	X	X	X	X	X	X	X	X	
Drumuri si poduri	84.02.03.01	X	X	X	X	X	X	X	X	
Alte actiuni economice (cod 87.02.01+87.02.03 la 87.02.05+87.02.50)	87.02	9,289,200	12,405,000	2,790,000	405,330	405,330	405,330		153,856	
Proiecte de dezvoltare multifunctionale	87.02.05	X	X	X	X	X	X	X	X	
Alte actiuni economice	87.02.50	X	X	X	X	X	X	X	X	
Partea a VII-a REZERVE, EXCEDENT/DEFICIT	96.02	-113,518,025	-177,623,000	-93,014,500	-27,199,825	-27,199,825	-27,121,070	-78,755	-1,123,987	

Nota: Se detaliaza pe structura clasificatiei economice (Anexa 7)

Conducatorul institutiei,



Conducatorul compartimentului financiar- contabil,

[Signature]

CONTUL DE EXECUTIE A BUGETULUI INSTITUTIILOR PUBLICE- Cheltuieli
la data de 30 Iunie 2015

Capitolul :
Subcapitolul :

Cod 21

- lei (RON) -


Denumirea indicatorilor	Cod indic	Credite de angajament	Credite bugetare		Angajamente bugetare	Angajamente legale	Plati efectuate	Angajamente legale de platit	Cheltuieli efective
			anuale aprobate la finele perioadelor de raportare	trimestriale cumulate					
A	B	1	2	3	4	5	6	7 = 5 - 6	8
TOTAL CHELTUIELI (SECTIUNEA DE FUNCTIONARE+SECTIUNEA DE DEZVOLTARE)		113,518,025	287,938,330	152,085,230	68,937,275	68,937,275	66,274,266	2,663,009	41,047,513
SECTIUNEA DE FUNCTIONARE (cod 01+79+84)	01	94,854,571	110,315,330	59,070,730	41,737,450	41,737,450	39,153,196	2,584,254	39,923,526
CHELTUIELI CURENTE (10+20+30+40+50+51SF+55SF+57+59)	10		21,034,000	11,031,040	11,364,553	11,364,553	10,441,925	922,628	10,566,020
TITLUL I CHELTUIELI DE PERSONAL (cod 10.01 la 10.03)	10.01		17,216,110	9,029,610	9,351,857	9,351,857	8,591,301	760,556	8,719,246
Cheltuieli salariale in bani (cod 10.01.01 la 10.01.16+10.01.30)	10.01.01		14,260,110	7,240,110	7,678,588	7,678,588	7,011,990	666,598	6,985,287
Salarii de baza	10.01.05		234,000	108,000	105,825	105,825	101,633	4,192	101,789
Sporuri pentru conditii de munca	10.01.06		1,208,500	597,000	600,283	600,283	518,668	81,615	671,830
Alte sporuri	10.01.10		111,000	56,000	60,646	60,646	53,948	6,698	55,639
Fond pentru posturi ocupate prin cumul	10.01.11		75,500	48,500	44,846	44,846	44,846		43,409
Fond aferent platii cu ora	10.01.12		407,000	187,000	147,601	147,601	146,281	1,320	146,347
Indemnizatii platite unor persoane din afara unitatii	10.01.13		112,000	59,000	30,018	30,018	30,001	17	24,308
Indemnizatii de delegare	10.01.15		26,000	26,000	12,509	12,509	12,509		12,509
Alocații pentru transportul la si de la locul de munca	10.01.30		782,000	708,000	671,541	671,541	671,425	116	678,128
Alte drepturi salariale in bani	10.03		3,817,890	2,001,430	2,012,696	2,012,696	1,850,624	162,072	1,846,774
Contributii (cod 10.03.01 la 10.03.06)	10.03.01		2,695,130	1,408,600	1,450,300	1,450,300	1,331,205	119,095	1,350,463
Contributii de asigurari sociale de stat	10.03.02		90,850	48,900	43,724	43,724	40,165	3,559	40,733
Contributii de asigurari de somaj	10.03.03		898,000	471,000	479,756	479,756	441,005	38,751	447,215
Contributii de asigurari sociale de sanatate	10.03.04		33,910	18,430	13,865	13,865	13,481	384	12,828
Contributii de asigurari pentru accidente de munca si boli profesionale	10.03.06		100,000	54,500	25,051	25,051	24,768	283	4,465
Contributii pentru concedii si indemnizatii	20		43,462,900	22,297,000	9,786,713	9,786,713	9,644,577	142,136	9,983,107
TITLUL II BUNURI SI SERVICII (cod 20.01 la 20.06+20.09 la 20.16+20.18 la 20.25 + 20.27 +20.30)	20.01		5,758,700	3,122,000	2,268,885	2,268,885	2,196,948	71,937	2,254,363
Bunuri si servicii (cod 20.01.01 la 20.01.09+20.01.30)	20.01.01		128,500	64,500	35,879	35,879	35,195	684	43,478
Furnituri de birou	20.01.02		161,000	84,300	60,911	60,911	49,872	11,039	73,176
Materialie pentru curatenie	20.01.03		1,787,750	1,113,750	840,016	840,016	818,935	21,081	876,212
Incalzit, iluminat si forta motrica	20.01.04		334,500	190,000	165,626	165,626	152,591	13,035	153,807
Apa, canal si salubritate	20.01.05		562,100	287,600	199,118	199,118	199,027	91	173,070
Carburanti si lubrifianti	20.01.06		100,500	54,500	17,837	17,837	17,837		17,837
Piese de schimb	20.01.07		21,000	11,000	9,310	9,310	9,310		9,492
Transport	20.01.08		341,450	177,450	149,268	149,268	148,438	830	149,368
Posta, telecomunicatii, radio, tv, internet	20.01.09		1,396,000	673,000	439,592	439,592	424,928	14,664	412,602
Materialie si prestari de servicii cu caracter functional									

A	B	1	2	3	4	5	6	7 = 5 - 6	8
Alte bunuri si servicii pentru intretinere si functionare	20.01.30		925,900	465,900	351,328	351,328	340,815	10,513	345,321
Reparatii curente	20.02		1,279,000	643,000	245,695	245,695	239,178	6,517	246,044
Hrana (cod 20.03.01+20.03.02)	20.03		3,174,000	1,547,000	1,148,007	1,148,007	1,106,392	41,615	1,289,847
Hrana pentru oameni	20.03.01		3,174,000	1,547,000	1,148,007	1,148,007	1,106,392	41,615	1,289,847
Hrana pentru animale	20.03.02								967
Medicamente si materiale sanitare (cod 20.04.01 la 20.04.04)	20.04		70,000	38,000	35,275	35,275	32,222	3,053	40,520
Medicamente	20.04.01		62,000	32,000	33,380	33,380	30,378	3,002	38,623
Materiale sanitare	20.04.02		8,000	6,000	1,895	1,895	1,844	51	1,897
Bunuri de natura obiectelor de inventar (cod 20.05.01+20.05.03+20.05.30)	20.05		470,500	270,000	86,134	86,134	81,205	4,929	4,427
Uniforme si echipament	20.05.01		30,000	25,000	19,999	19,999	19,999		646
Lenjerie si accesorii de pat	20.05.03		37,000	29,000	10,980	10,980	10,980		102
Alte obiecte de inventar	20.05.30		403,500	216,000	55,155	55,155	50,226	4,929	3,679
Deplasari, detasari, transferari (cod 20.06.01+20.06.02)	20.06		240,000	123,500	72,459	72,459	72,459		76,086
Deplasari interne, detasari, transferari	20.06.01		119,500	62,000	22,601	22,601	22,601		22,788
Deplasari in strainatate	20.06.02		120,500	61,500	49,858	49,858	49,858		53,298
Carti, publicatii si materiale documentare	20.11		130,500	63,500	33,025	33,025	33,025		11,376
Consultanta si expertiza	20.12		5,000	5,000					
Pregatire profesionala	20.13		94,000	47,000	2,610	2,610	2,610		2,610
Protectia muncii	20.14		86,200	46,000	20,966	20,966	20,966		20,966
Studii si cercetari	20.16		160,000	160,000					
Cheltuieli judiciare si extrajudiciare derivate din actiuni in reprezentarea intereselor statului, potrivit dispozitiilor legale	20.25		104,000	82,000	30,396	30,396	30,096	300	30,396
Alte cheltuieli (cod 20.30.01 la 20.30.04+20.30.06+20.30.07+20.30.09+20.30.30)	20.30		31,891,000	16,150,000	5,843,261	5,843,261	5,829,476	13,785	6,006,472
Reclama si publicitate	20.30.01		615,000	307,500	58,102	58,102	58,025	77	58,182
Protocol si reprezentare	20.30.02		150,000	80,000	44,699	44,699	44,699		44,699
Prime de asigurare non-viata	20.30.03		73,500	45,500	21,366	21,366	21,366		34,055
Chirii	20.30.04		92,000	47,000	22,921	22,921	22,921		22,921
Prestari servicii pentru transmiterea drepturilor	20.30.06		168,000	90,000	90,899	90,899	77,191	13,708	79,557
Fondul Presedintelui/Fondul conducatorului institutiei publice	20.30.07		2,000	2,000	1,069	1,069	1,069		1,069
Alte cheltuieli cu bunuri si servicii	20.30.30		30,790,500	15,578,000	5,604,205	5,604,205	5,604,205		5,765,989
TITLUL III DOBANZI (cod 30.01 la 30.03)	30		300,000	100,000					
Dobanzi aferente datoriei publice interne (cod 30.01.01+30.01.02)	30.01		300,000	100,000					
Dobanzi aferente datoriei publice interne directe	30.01.01		300,000	100,000					
TITLUL V FONDURI DE REZERVA (cod 50.04)	50		5,105,000	2,783,260					
Fond de rezerva bugetara la dispozitia autoritatilor locale	50.04		5,105,000	2,783,260					
TITLUL VI TRANSFERURI INTRE UNITATI ALE ADMINISTRATIEI PUBLICE (cod 51.01)	51SF		8,778,830	5,193,830	4,518,025	4,518,025	4,518,025		4,518,025
Transferuri curente (cod 51.01.01+51.01.03+51.01.05+ 51.01.14+51.01.15+ 51.01.24 +51.01.26 +51.01.31+51.01.39+ 51.01.46+51.01.49+51.01.60+51.01.61)	51.01		8,778,830	5,193,830	4,518,025	4,518,025	4,518,025		4,518,025
Transferuri catre institutii publice	51.01.01		7,549,830	4,073,830	3,432,025	3,432,025	3,432,025		3,432,025
Transferuri din bugetele locale pentru finantarea cheltuielilor curente din domeniul sanatatii	51.01.46		800,000	800,000	800,000	800,000	800,000		800,000
Transferuri din bugetele locale pentru finantarea camerelor agricole	51.01.49		429,000	320,000	286,000	286,000	286,000		286,000
TITLUL VII ALTE TRANSFERURI (cod 55.01+55.02)	55SF		4,942,000	2,718,000	1,844,815	1,844,815	1,844,815		1,843,492
A. Transferuri interne (cod 55.01.18+ 55.01.54+55.01.55)	55.01		4,926,000	2,702,000	1,828,815	1,828,815	1,828,815		1,828,815
Alte transferuri curente interne	55.01.18		4,926,000	2,702,000	1,828,815	1,828,815	1,828,815		1,828,815


A		B	1	2	3	4	5	6	7 = 5 - 6	8
B. Transferuri curente in strainatate (catre organizatii internationale) (cod 55.02.01+55.02.04)		55.02		16,000	16,000	16,000	16,000	16,000		14,677
Contributii si cotizatii la organisme internationale		55.02.01		16,000	16,000	16,000	16,000	16,000		14,677
TITLUL IX ASISTENTA SOCIALA (cod 57.02)		57		22,157,000	12,392,000	12,695,378	12,695,378	11,175,888	1,519,490	11,442,701
Ajutoare sociale (cod 57.02.01 la 57.02.04)		57.02		22,157,000	12,392,000	12,695,378	12,695,378	11,175,888	1,519,490	11,442,701
Ajutoare sociale in numerar		57.02.01		16,666,000	8,875,000	10,012,557	10,012,557	8,513,484	1,499,073	8,774,118
Ajutoare sociale in natura		57.02.02		5,491,000	3,517,000	2,682,821	2,682,821	2,662,404	20,417	2,668,583
TITLUL X ALTE CHELTUIELI (cod 59.01+59.02+59.08+59.11+59.12+59.15+59.17+59.20+59.22+59.25+59.30+59.35)		59		4,575,600	2,575,600	1,570,181	1,570,181	1,570,181		1,570,181
Asociatii si fundatii		59.11		2,065,000	1,265,000	547,605	547,605	547,605		547,605
Sustinerea cultelor		59.12		500,000	300,000	57,000	57,000	57,000		57,000
Contributii la salarizarea personalului neclerical		59.15		2,000,000	1,000,000	963,122	963,122	963,122		963,122
Despagubiri civile		59.17		10,600	10,600	2,454	2,454	2,454		2,454
TITLUL XVII PLATI EFECTUATE IN ANII PRECEDENTI SI RECUPERATE IN ANUL CURENT (cod 85.01)		84		-40,000	-20,000	-42,215	-42,215	-42,215		
TITLUL XVII PLATI EFECTUATE IN ANII PRECEDENTI SI RECUPERATE IN ANUL CURENT (cod 85.01)		85		-40,000	-20,000	-42,215	-42,215	-42,215		
Plati efectuate in anii precedenti si recuperate in anul curent (cod.85.01.01)		85.01		-40,000	-20,000	-42,215	-42,215	-42,215		
Plati efectuate in anii precedenti si recuperate in anul curent in sectiunea de functionare a bugetului local		85.01.01		-40,000	-20,000	-42,215	-42,215	-42,215		
SECTIONEA DE DEZVOLTARE (cod 51+55+56+70+81+84)			113,518,025	177,623,000	93,014,500	27,199,825	27,199,825	27,121,070	78,755	1,123,987
TITLUL VI TRANSFERURI INTRE UNITATI ALE ADMINISTRATIEI PUBLICE (cod 51.02)		51SD		6,662,000	2,565,500	562,000	562,000	562,000		562,000
Transferuri de capital (cod 51.02.12+ 51.02.28+51.02.29)		51.02		6,662,000	2,565,500	562,000	562,000	562,000		562,000
Alte transferuri de capital catre institutii publice		51.02.29		6,662,000	2,565,500	562,000	562,000	562,000		562,000
TITLUL VII ALTE TRANSFERURI (cod 55.01)		55SD		468,000	468,000	468,000	468,000			
A. Transferuri interne (cod 55.01.03+55.01.08 la 55.01.10+ 55.01.12+ 55.01.13+ 55.01.15+55.01.28+55.01.42+55.01.56)		55.01		468,000	468,000	468,000	468,000			
Programe PHARE si alte programe cu finantare nerambursabila		55.01.08		468,000	468,000	468,000	468,000			
Titlul VIII PROIECTE CU FINANTARE DIN FONDURI EXTERNE NERAMBURSABILE (FEN) POSTADERARE (cod 56.01 la 56.05+56.07+56.08+56.11+56.15 la 56.18+ 56.25+56.27+56.28)		56	94,854,571	150,905,000	79,001,000	25,749,027	25,749,027	25,749,027		186,469
Programe din Fondul European de Dezvoltare Regionala (FEDR) (cod 56.01.01 la 56.01.03)		56.01	94,854,571	150,361,000	78,487,000	25,689,591	25,689,591	25,689,591		123,856
Finantarea nationala *)		56.01.01	12,735,676	19,985,000	10,721,000	3,766,006	3,766,006	3,766,006		12,287
Finantarea externa nerambursabila*)		56.01.02	61,634,996	97,707,000	49,821,000	16,978,664	16,978,664	16,978,664		110,580
Cheltuieli neeligibile *)		56.01.03	20,483,899	32,669,000	17,915,000	4,944,921	4,944,921	4,944,921		989
Programe din Fondul Social European (FSE) (cod 56.02.01 la 56.02.03)		56.02		544,000	544,000	59,436	59,436	59,436		62,613
Finantarea nationala *)		56.02.01		86,000	86,000	9,372	9,372	9,372		13,244
Finantarea externa nerambursabila*)		56.02.02		458,000	458,000	50,064	50,064	50,064		49,369
CHELTUIELI DE CAPITAL (cod 71+72+75)		70	18,663,454	19,588,000	10,980,000	888,798	888,798	810,043	78,755	375,518
TITLUL XII ACTIVE NEFINANCIARE (cod 71.01 la 71.03)		71	18,663,454	19,588,000	10,980,000	888,798	888,798	810,043	78,755	375,518
Active fixe (cod 71.01.01+71.01.02+71.01.03+71.01.30)		71.01	18,663,454	19,588,000	10,980,000	888,798	888,798	810,043	78,755	375,518
Construcții		71.01.01	16,277,454	16,901,500	8,923,500	646,163	646,163	567,408	78,755	88,260
Masini, echipamente si mijloace de transport		71.01.02	879,000	1,045,000	945,000	132,994	132,994	132,994		186,466
Mobilier, aparatura biroutica si alte active corporale		71.01.03	30,000	30,000						65,565
Alte active fixe		71.01.30	1,477,000	1,611,500	1,111,500	109,641	109,641	109,641		35,227

A	B	1	2	3	4	5	6	7 = 5 - 6	8
---	---	---	---	---	---	---	---	-----------	---

Conducătorul instituției:



Conducătorul compartimentului financiar- contabil,

CONTUL DE EXECUTIE A BUGETULUI CREDITELOR INTERNE - CHELTUIELI
la data de 30 Iunie 2015

cod 21


- lei -

Denumirea indicatorilor	Cod indicator	Credite de angajament	Credite bugetare		Angajamente bugetare	Angajamente legale	Plati efectuate	Angajamente legale de platit	Cheltuieli efective
			anuale aprobate la finele perioadei de raportare	trimestriale cumulate					
A	B	1	2	3	4	5	6	7=5-6	8
TOTAL CHELTUIELI (cod 50.07+59.07+63.07+70.07+74.07+79.07)		3,000,000	3,000,000	1,500,000					
Partea IV-a SERVICII SI DEZVOLTARE PUBLICA, LOCUINTE, MEDIU SI APE (cod 70.07+74.07)		3,000,000	3,000,000	1,500,000					
Protectia mediului (cod 74.07.05+74.07.06)	74.07	3,000,000	3,000,000	1,500,000					
Salubritate si gestiunea deseurilor (cod 74.07.05.01+74.07.05.02)	74.07.05	3,000,000	3,000,000	1,500,000					
Colectarea, tratarea si distrugerea deseurilor	74.07.05.02	3,000,000	3,000,000	1,500,000					

Nota: Se detaliaza pe structura clasificatiei economice (Anexa 7)

Conducatorul institutiei

Conducatorul compartimentului financiar- contabil,



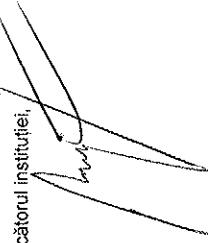
[Handwritten signature]

CONTUL DE EXECUTIE A BUEGUTULUI INSTITUTIILOR PUBLICE- Cheltuieli
la data de 30 Iunie 2015


Cod 21 Capitolul : Subcapitolul : 740700 Protectia mediului - lei (RON) -

Denumirea indicatorilor	Cod indic	Credite de angajament	Credite bugetare			Angajamente legale	Plati efectuate	Angajamente legale de platit	Cheltuieli efective
			anuale aprobate la finele perioadei de raportare	2	3				
A	B	1	2	3	4	5	6	7 = 5 - 6	8
TOTAL CHELTUIELI (SECTIUNEA DE FUNCTIONARE+SECTIUNEA DE DEZVOLTARE)		3,000,000	3,000,000	1,500,000					
CHELTUIELI CURENTE (10+20+30+40+50+51SF+55SF+57+59)	01	3,000,000	3,000,000	1,500,000					
SECTIUNEA DE DEZVOLTARE (cod 51+55+56+70+81+84)		3,000,000	3,000,000	1,500,000					
Tirul VIII PROIECTE CU FINANTARE DIN FONDURI EXTERNE NERAMBURSABILE (FEN) POSTADERARE (cod 56.01 la 56.05+56.07+56.08+56.11+56.15 la 56.18+ 56.25+56.27+56.28)	56	3,000,000	3,000,000	1,500,000					
Programe din Fondul European de Dezvoltare Regionala (FEDR) (cod 56.01.01 la 56.01.03)	56.01	3,000,000	3,000,000	1,500,000					
Cheltuieli neeligibile *)	56.01.03	3,000,000	3,000,000	1,500,000					

Conducătorul institutiei,



Conducătorul compartimentului financiar- contabil,

CONTUL DE EXECUTIE A BUGETULUI FONDURILOR EXTERNE NERAMBURSABILE - VENITURI
la data de 30 iunie 2015


Anexa 17

cod 20

- lei -

DENUMIREA INDICATORILOR	Cod indicator	Prevederi bugetare aprobate la finele perioadei de raportare	Prevederi bugetare trimestriale cumulate	Drepturi constatate			Incasari realizate	Stingeri pe alte cai decat incasari	Drepturi constatate de incasat
				Total, din care:	din anii precedenti	din anul curent			
A	B	1	2	3=4+5	4	5	6	7	8=3-6-7
TOTAL VENITURI (cod 00.02+00.16+00.17 + 45.08)		392,050	392,050	177,174		177,174	177,174		
I. VENITURI CURENTE (cod 00.12)	00.01	62,000	62,000	60,084		60,084	60,084		
C. VENITURI NEFISCALE (cod 00.13+00.14)	00.12	62,000	62,000	60,084		60,084	60,084		
C2. VANZARI DE BUNURI SI SERVICII (cod 36.08+37.08)	00.14	62,000	62,000	60,084		60,084	60,084		
Transferuri voluntare, altele decat subventiile (cod 37.08.01+37.08.06+37.08.50)	37.08	62,000	62,000	60,084		60,084	60,084		
Sume primite de administratii locale in cadrul unor programe cu finantare nerambursabila	37.08.06	62,000	62,000	60,084		60,084	60,084		
III. OPERATIUNI FINANCIARE (cod 40.08)	00.16			20,900		20,900	20,900		
Incasari din rambursarea imprumuturilor acordate (cod 40.08.15)	40.08			20,900		20,900	20,900		
Sume utilizate din excedentul anului precedent pentru efectuarea de cheltuieli (cod 40.08.15.02)	40.08.15			20,900		20,900	20,900		
Sume utilizate de administratiile locale din excedentul anului precedent pentru sectiunea de dezvoltare	40.08.15.02			20,900		20,900	20,900		
IV. SUBVENTII (cod 44.08 + 00.18)	00.17	49,510	49,510	14,429		14,429	14,429		
Subventii de la alte nivele ale administratiei publice (cod 42.08)	00.18	49,510	49,510	14,429		14,429	14,429		
Subventii de la bugetul de stat (cod 42.08.60+42.08.61)	42.08	49,510	49,510	14,429		14,429	14,429		
Cofinantare publica acordata in cadrul mecanismului SEE	42.08.60	49,510	49,510	14,429		14,429	14,429		
Sume primite de la uzului vorator in contul preanot	45.08	280,540	280,540	81,761		81,761	81,761		
efectuate si prefinantari (cod 45.08.17.03)	45.08.17	280,540	280,540	81,761		81,761	81,761		
Mecanismul financiar SEE (cod 45.08.17.03)	44.08.17.03	280,540	280,540	81,761		81,761	81,761		
Prefinantare									

Conducatorul institutiei,



Conducatorul compartimentului financiar- contabil,

CONTUL DE EXECUTIE A BUGETULUI FONDURILOR EXTERNE NERAMBURSABILE - CHELTUIELI
la data de 30 Iunie 2015

cod 21


- lei -

Denumirea indicatorilor	Cod indicator	Credite de angajament	Credite bugetare		Angajamente bugetare	Angajamente legale	Plati efectuate	Angajamente legale de platit	Cheltuieli efective
			anuale aprobate la finele perioadei de raportare	trimestriale cumulate					
A	B	1	2	3	4	5	6	7=5-6	8
TOTAL CHELTUIELI ALE SECTIUNII DE DEZVOLTARE (50.08+59.08+63.08+70.08+74.08+79.08+88.08)	49.08	2,800	412,950	412,950	332,022	30,732	29,107	1,625	30,365
Partea I-a SERVICIIL PUBLICE GENERALE (cod 51.08+54.08)	50.08	2,800	62,000	62,000	22,601	22,601	22,601		22,390
Autoritati publice si actiuni externe (cod 51.08.01)	51.08	2,800	62,000	62,000	22,601	22,601	22,601		22,390
Autoritati executive si legislative (cod 51.08.01.03)	51.08.01	2,800	62,000	62,000	22,601	22,601	22,601		22,390
Autoritati executive	51.08.01.03	2,800	62,000	62,000	22,601	22,601	22,601		22,390
Partea III-a CHELTUIELI SOCIAL-CULTURALE (cod 63.08+66.08+67.08+68.08)	63.08		350,950	350,950	309,421	8,131	6,506	1,625	7,975
Cultura, recreere si religie (cod 67.08.03+67.08.05+67.08.06+67.08.50)	67.08		301,790	301,790	301,790	500	500		500
Alte servicii in domeniile culturii, recreerii si religiei	67.08.50		301,790	301,790	301,790	500	500		500
Asigurari si asistenta sociala (cod 68.08.02+68.08.04 la 68.08.06+68.08.15+68.08.50)	68.08		49,160	49,160	7,631	7,631	6,006	1,625	7,475
Asistenta sociala pentru familie si copii	68.08.06		49,160	49,160	7,631	7,631	6,006	1,625	7,475
Partea VII-a REZERVE, EXCEDENT/DEFICIT (98.08-99.08)	96.08	-2,800	-412,950	-412,950	-332,022	-30,732	-29,107	-1,625	-30,365

Nota: Se detaliaza pe structura clasificatiei economice (Anexa 7)

Conducatorul institutiei,

Conducatorul compartimentului financiar- contabil,



[Handwritten signature]

[Handwritten signature]

CONTUL DE EXECUTIE A BUEGULUI INSTITUTIILOR PUBLICE- Cheltuieli
la data de 30 Iunie 2015

Capitolul :
Subcapitolul :


Cod 21

- lei (RON) -

Denumirea indicatorilor	Cod indic	Credite de angajament	Credite bugetare		Angajamente bugetare	Angajamente legale	Plati efectuate	Angajamente legale de platit	Cheltuieli efective
			anuale aprobate la finele perioadei de raportare	trimestriale cumulate					
A	B	1	2	3	4	5	6	7 = 5 - 6	8
TOTAL CHELTUIELI (SECTIUNEA DE FUNCTIONARE+SECTIUNEA DE DEZVOLTARE)		2,800	412,950	412,950	332,022	30,732	29,107	1,625	30,365
CHELTUIELI CURENTE (10+20+30+40+50+51SF+55SF+57+59)	01		330,050	330,050	305,259	3,969	2,344	1,625	3,813
SECTIUNEA DE DEZVOLTARE (cod 51+55+56+70+81+84)		2,800	412,950	412,950	332,022	30,732	29,107	1,625	30,365
TITLUL VII ALTE TRANSFERURI (cod 55.01)	55SD	2,800	82,900	82,900	26,763	26,763	26,763		26,552
A. Transferuri interne (cod 55.01.03+55.01.08 la 55.01.10+ 55.01.12+ 55.01.13+ 55.01.15+55.01.28+55.01.42+55.01.56)	55.01	2,800	82,900	82,900	26,763	26,763	26,763		26,552
Programe PHARE si alte programe cu finantare nerambursabila	55.01.08	2,800	82,900	82,900	26,763	26,763	26,763		26,552
Titlul VIII PROIECTE CU FINANTARE DIN FONDURI EXTERNE NERAMBURSABILE (FEN) POSTADERARE (cod 56.01 la 56.05+56.07+56.08+56.11+56.15 la 56.18+ 56.25+56.27+56.28)	56		330,050	330,050	305,259	3,969	2,344	1,625	3,813
Mecanismul financiar SEE (cod 56.17.01 la 56.17.03)	56.17		330,050	330,050	305,259	3,969	2,344	1,625	3,813
Finantarea nationala *)	56.17.01		49,510	49,510	45,792	597	353	244	572
Finantarea externa nerambursabila *)	56.17.02		280,540	280,540	259,467	3,372	1,991	1,381	3,241

Conducătorul institutiei,

Conducătorul compartimentului financiar- contabil,




CONTUL DE EXECUTIE A BUEGUTULUI INSTITUTIILOR PUBLICE- Cheltuieli
la data de 30 Iunie 2015

Cod 21 Capitolul : 510800 Autoritati publice si actiuni externe - lei (RON) -
Subcapitolul : 510800

Denumirea indicatorilor	Cod indic	Credite de angajament	Credite bugetare			Angajamente legale	Plati efectuate	Angajamente legale de platit	Cheltuieli efective
			anuale aprobate la finele perioadei de raportare	2	3				
A	B	1	2	3	4	5	6	7 = 5 - 6	8
TOTAL CHELTUIELI (SECTIUNEA DE FUNCTIONARE+SECTIUNEA DE DEZVOLTARE)		2,800	62,000	62,000	22,601	22,601	22,601		22,390
SECTIUNEA DE DEZVOLTARE (cod 51+55+56+70+81+84)		2,800	62,000	62,000	22,601	22,601	22,601		22,390
TITLUL VII ALTE TRANSFERURI (cod 55.01)	55SD	2,800	62,000	62,000	22,601	22,601	22,601		22,390
A. Transferuri interne (cod 55.01.03+55.01.08 la 55.01.10+ 55.01.12+ 55.01.13+ 55.01.15+55.01.28+55.01.42+55.01.56)	55.01	2,800	62,000	62,000	22,601	22,601	22,601		22,390
Programe PHARE si alte programe cu finantare nerambursabila	55.01.08	2,800	62,000	62,000	22,601	22,601	22,601		22,390

Conducătorul institutiei

Conducătorul compartimentului financiar- contabil.



CONTUL DE EXECUTIE A BUGETULUI INSTITUTIILOR PUBLICE- Cheltuieli
la data de 30 Iunie 2015


Capitolul : 670800 Cultura, recreere si religie
Subcapitolul : 670850 Alte servicii în domeniile culturii, recreerii si religiei
- lei (RON) -

Cod 21

Denumirea indicatorilor	Cod indic	Credite de angajament	Credite bugetare			Angajamente legale	Plati efectuate	Angajamente legale de platit	Cheltuieli efective
			anuale aprobate la finele perioadei de raportare	trimestriale cumulate					
A	B	1	2	3	4	5	6	7 = 5 - 6	8
TOTAL CHELTUIELI (SECTIUNEA DE FUNCTIONARE+SECTIUNEA DE DEZVOLTARE)			301,790	301,790	301,790	500	500		500
CHELTUIELI CURENTE (10+20+30+40+50+51SF+55SF+57+59)	01		301,790	301,790	301,790	500	500		500
SECTIUNEA DE DEZVOLTARE (cod 51+55+56+70+81+84)			301,790	301,790	301,790	500	500		500
Titlul VIII PROIECTE CU FINANTARE DIN FONDURI EXTERNE NERAMBURSABILE (FEN)	56		301,790	301,790	301,790	500	500		500
POSTADERARE (cod 56.01 la 56.05+56.07+56.08+56.11+56.15 la 56.18+ 56.25+56.27+56.28)									
Mecanismul financiar SEE (cod 56.17.01 la 56.17.03)	56.17		301,790	301,790	301,790	500	500		500
Finantarea nationala *)	56.17.01		45,270	45,270	45,270	75	75		75
Finantarea externa nerambursabila *)	56.17.02		256,520	256,520	256,520	425	425		425

Conducătorul instituției,

Conducătorul compartimentului financiar- contabil,



[Handwritten signature]

[Handwritten signature]

CONTUL DE EXECUTIE A BUEGUTULUI INSTITUTIILOR PUBLICE- Cheltuieli
la data de 30 Iunie 2015

Capitolul :
Subcapitolul : **680800**

Asigurari si asistenta sociala

Cod 21

- lei (RON) -

Denumirea indicatorilor	Cod indic	Credite de angajament	Credite bugetare			Angajamente legale	Plati efectuate	Angajamente legale de platit	Cheltuieli efective
			anuale aprobate la finele perioadei de raportare	2	3				
A	B	1	2	3	4	5	6	7 = 5 - 6	8
TOTAL CHELTUIELI (SECTIUNEA DE FUNCTIONARE+SECTIUNEA DE DEZVOLTARE)			49,160	49,160	7,631	7,631	6,006	1,625	7,475
CHELTUIELI CURENTE (10+20+30+40+50+51SF+55SF+57+58)	01		28,260	28,260	3,469	3,469	1,844	1,625	3,313
SECTIUNEA DE DEZVOLTARE (cod 51+55+56+70+81+84)			49,160	49,160	7,631	7,631	6,006	1,625	7,475
TITLUL VII ALTE TRANSFERURI (cod 55.01)	55SD		20,900	20,900	4,162	4,162	4,162		4,162
A: Transferuri interne (cod 55.01.03+55.01.08 la 55.01.10+ 55.01.12+ 55.01.13+ 55.01.15+55.01.28+55.01.42+55.01.56)	55.01		20,900	20,900	4,162	4,162	4,162		4,162
Programa PHARE si alte programe cu finantare nerambursabila	55.01.08		20,900	20,900	4,162	4,162	4,162		4,162
Titlul VIII PROIECTE CU FINANTARE DIN FONDURI EXTERNE NERAMBURSABILE (FEN) POSTADERARE (cod 56.01 la 56.05+56.07+56.08+56.11+56.15 la 56.18+ 56.25+56.27+56.28)	56		28,260	28,260	3,469	3,469	1,844	1,625	3,313
Mecanismul financiar SEE (cod 56.17.01 la 56.17.03)	56.17		28,260	28,260	3,469	3,469	1,844	1,625	3,313
Finantarea nationala *)	56.17.01		4,240	4,240	522	522	278	244	497
Finantarea externa nerambursabila *)	56.17.02		24,020	24,020	2,947	2,947	1,566	1,381	2,816

Conducătorul institutiei

Conducătorul compartimentului financiar- contabil.



**CONTUL DE EXECUTIE
A BUGETULUI INSTITUTIILOR PUBLICE DIN VENITURI PROPRII SI SUBVENTII (DE SUBORDONARE LOCALA)-VENITURI**
la data de 30 Iunie 2015

Anexa 9

cod 20

- lei -


DENUMIREA INDICATORILOR	Cod indicator	Prevederi bugetare aprobate la finele perioadei de raportare		Prevederi bugetare trimestriale cumulate	Drepturi constatate			Incasari realizate	Stingeri pe alte cai decat incasari	Drepturi constatate de incasat
		1	2		Total, din care:	din anii precedenti	din anul curent			
		3=4+5	4		5	6	7			
A	B									
TOTAL VENITURI (cod 00.02+00.15+00.16+00.17+45.10)	00.01	68,030,830	37,721,030	34,065,401	4,919,097	29,146,304	29,399,898	41,257	4,624,246	
I. VENITURI CURENTE (cod 00.03+00.12)	00.02	52,590,000	29,961,700	28,686,082	4,919,097	23,766,985	24,020,579	41,257	4,624,246	
C. VENITURI NEFISCALE (cod 00.13+00.14)	00.12	52,590,000	29,961,700	28,686,082	4,919,097	23,766,985	24,020,579	41,257	4,624,246	
C1. VENITURI DIN PROPRIETATE (cod 30.10+31.10)	00.13	24,000	12,000	9,973	5,419	4,554	7,725		2,248	
Venituri din proprietate (cod 30.10.05+30.10.08+30.10.09+30.10.50)	30.10	24,000	12,000	9,921	5,419	4,502	7,673		2,248	
Venituri din concesiuni si inchirieri (cod 30.10.05.30)	30.10.05	24,000	12,000	9,921	5,419	4,502	7,673		2,248	
Alte venituri din concesiuni si inchirieri de catre institutiile publice	30.10.05.30	24,000	12,000	9,921	5,419	4,502	7,673		2,248	
Venituri din dobanzi (cod 31.10.03)	31.10			52		52	52			
Alte venituri din dobanzi	31.10.03			52		52	52			
C2. VANZARI DE BUNURI SI SERVICII (cod 33.10+34.10+35.10+36.10+37.10)	00.14	52,566,000	29,949,700	28,676,109	4,913,678	23,762,431	24,012,854	41,257	4,621,998	
Venituri din prestari de servicii si alte activitati (cod 33.10.05+33.10.08+33.10.09+33.10.13+ 33.10.14+ 33.10.16+33.10.17+33.10.19 la 33.10.21+33.10.30 la 33.10.32+33.10.50)	33.10	52,560,500	29,944,200	28,621,160	4,913,678	23,707,482	23,998,293	869	4,621,998	
Taxe si alte venituri in invatamant	33.10.05	200,000	105,000	57,008		57,008	57,008			
Venituri din prestari de servicii	33.10.08	1,466,000	699,000	1,071,469	96,716	974,753	619,420		452,049	
Venituri din serbari si spectacole, manifestari culturale, artistice si sportive	33.10.19	183,000	106,700	186,065	16,790	169,275	183,196	869	2,000	
Venituri din contractele incheiate cu casele de asigurari sociale de sanatate	33.10.21	44,369,000	25,438,000	24,599,087	4,800,172	19,798,915	20,433,802		4,165,285	
Venituri din contractele incheiate cu directiile de sanatate publica din sume alocate de la bugetul de stat	33.10.30	4,372,000	2,542,000	1,960,291		1,960,291	1,957,627		2,664	
Venituri din contractele incheiate cu directiile de sanatate publica din sume alocate din veniturile proprii al Ministerului Sanatatii	33.10.31	1,000,000	550,000	288,467		288,467	288,467			
Venituri din contractele incheiate cu institutiile de medicina legala	33.10.32	840,000	440,000	420,000		420,000	420,000			
Alte venituri din prestari de servicii si alte activitati	33.10.50	130,500	63,500	38,773		38,773	38,773			
Venituri din taxe administrative, eliberari permise (cod 34.10.50)	34.10	1,000	1,000							
Alte venituri din taxe administrative, eliberari permise	34.10.50	1,000	1,000							
Transferuri voluntare, altele decat subventiile (cod 37.10.01+37.10.03+37.10.04+37.10.50)	37.10	4,500	4,500	54,949		54,949	14,561	40,388		
Donatii si sponsorizari	37.10.01	4,500	4,500	4,500		4,500	4,500			
Varsaminte din sectiunea de functionare pentru finantarea sectiunii de dezvoltare a bugetului local (cu semnul minus)	37.10.03	-795,000	-795,000							
Varsaminte din sectiunea de functionare	37.10.04	795,000	795,000							

DENUMIREA INDICATORILOR	Cod indicator	Prevederi bugetare aprobate la finele perioadei de raportare		Prevederi bugetare trimestriale cumulate	Drepturi constatate			Incasari realizate	Stingeri pe alte cai decat incasari	Drepturi constatate de incasat	
		1			2	Total, din care:	4				
		3=4+5	din anii precedenti				din anul curent				
A	B			2	3=4+5	4	5	6	7	8=3-6-7	
Alte transferuri voluntare	37.10.50				50,449		50,449	10,061	40,388		
III. OPERATIUNI FINANCIARE (cod 40.10+41.10)	00.16				299,294		299,294	299,294			
Incasari din rambursarea imprumuturilor acordate (cod 40.10.15+40.10.16)	40.10				299,294		299,294	299,294			
Sume utilizate din excedentul anului precedent pentru efectuarea de cheituii (cod 40.10.15.01+40.10.15.02)	40.10.15				299,294		299,294	299,294			
Sume utilizate de administratiile locale din excedentul anului precedent pentru sectiunea de dezvoltare	40.10.15.02				299,294		299,294	299,294			
IV. SUBVENTII (cod 00.18)	00.17	15,440,830		7,759,330	5,080,025		5,080,025	5,080,025			
SUBVENTII DE LA ALTE NIVELE ALE ADMINISTRATIEI PUBLICE (cod 42.10+43.10)	00.18	15,440,830		7,759,330	5,080,025		5,080,025	5,080,025			
Subventii de la alte administratii (cod 43.10.09+43.10.10+43.10.14 la 43.10.17+43.10.19+43.10.22)	43.10	15,440,830		7,759,330	5,080,025		5,080,025	5,080,025			
Subventii pentru instituti publice	43.10.09	7,549,830		4,073,830	3,432,025		3,432,025	3,432,025			
Subventii del la bugetele locale pentru spitale	43.10.10	800,000		800,000	800,000		800,000	800,000			
Subventii din bugetul local pentru finantarea camerelor agricole	43.10.15	429,000		320,000	286,000		286,000	286,000			
Subventii pentru instituti publice destinate sectiunii de dezvoltare	43.10.19	6,662,000		2,565,500	562,000		562,000	562,000			
VENITURILE SECTIUNII DE FUNCTIONARE (cod 00.02+00.16+00.17) - TOTAL	00.01	60,573,830		34,360,530	33,204,107	4,919,097	28,285,010	28,538,604	41,257	4,624,246	
I. VENITURI CURENTE (cod 00.03+00.12)	00.02	51,795,000		29,166,700	28,686,082	4,919,097	23,766,985	24,020,579	41,257	4,624,246	
C. VENITURI NEFISCALE (cod 00.13+00.14)	00.12	51,795,000		29,166,700	28,686,082	4,919,097	23,766,985	24,020,579	41,257	4,624,246	
C1. VENITURI DIN PROPRIETATE (cod 30.10 +31.10)	00.13	24,000		12,000	9,973	5,419	4,554	7,725		2,248	
Venituri din proprietate (cod 30.10.05+30.10.09+30.10.50)	30.10	24,000		12,000	9,921	5,419	4,502	7,673		2,248	
Venituri din concesiuni si inchirieri (cod 30.10.05.30)	30.10.05	24,000		12,000	9,921	5,419	4,502	7,673		2,248	
Alte venituri din concesiuni si inchirieri de catre institutiile publice	30.10.05.30	24,000		12,000	9,921	5,419	4,502	7,673		2,248	
Venituri din dobanzi (cod 31.10.03)	31.10				52		52	52			
Alte venituri din dobanzi	31.10.03				52		52	52			
C2. VANZARI DE BUNURI SI SERVICII (cod 33.10+34.10+35.10+36.10+37.10)	00.14	51,771,000		29,154,700	28,676,109	4,913,678	23,762,431	24,012,854	41,257	4,621,998	
Venituri din prestari de servicii si alte activitati (cod 33.10.05+33.10.08+33.10.09+33.10.13+ 33.10.14 +33.10.16+33.10.17 +33.10.19 la 33.10.21+33.10.30 la 33.10.32+33.10.50)	33.10	52,560,500		29,944,200	28,621,160	4,913,678	23,707,482	23,998,293	869	4,621,998	
Taxe si alte venituri in invatamant	33.10.05	200,000		105,000	57,008		57,008	57,008			
Venituri din prestari de servicii	33.10.08	1,466,000		699,000	1,071,469	96,716	974,753	619,420		452,049	
Venituri din serbari si spectacole, manifestari culturale, artistice si sportive	33.10.19	183,000		106,700	186,065	16,790	169,275	183,196	869	2,000	
Venituri din contractele incheiate cu casele de asigurari sociale de sanatate	33.10.21	44,369,000		25,438,000	24,599,087	4,800,172	19,798,915	20,433,802		4,165,285	


DENUMIREA INDICATORILOR	Cod indicator	Prevederi bugetare aprobate la finele perioadei de raportare		Prevederi bugetare trimestriale cumulate	Drepturi constatate			Incasari realizate	Stingeri pe alte cai decat incasari	Drepturi constatate de incasat
		1	2		Total, din care:	din anii precedenti	din anul curent			
A	B			2	3=4+5	4	5	6	7	8=3-6-7
Venituri din contractele incheiate cu directiile de sanatate publica din sume alocate de la bugetul de stat	33.10.30	4,372,000	2,542,000		1,960,291		1,960,291	1,957,627		2,664
Venituri din contractele incheiate cu directiile de sanatate publica din sume alocate din veniturile proprii al Ministerului Sanatatii	33.10.31	1,000,000	550,000		288,467		288,467	288,467		
Venituri din contractele incheiate cu institutiile de medicina legala	33.10.32	840,000	440,000		420,000		420,000	420,000		
Alte venituri din prestari de servicii si alte activitati	33.10.50	130,500	63,500		38,773		38,773	38,773		
Venituri din taxe administrative, eliberari permise (cod 34.10.50)	34.10	1,000	1,000							
Alte venituri din taxe administrative, eliberari permise	34.10.50	1,000	1,000							
Transferuri voluntare, altele decat subventiile (cod 37.10.01+37.10.03+37.10.50)	37.10	-790,500	-790,500		54,949		54,949	14,561	40,388	
Donatii si sponsorizari	37.10.01	4,500	4,500		4,500		4,500	4,500		
Varsaminte din sectiunea de functionare pentru finantarea sectiunii de dezvoltare a bugetului local (cu semnul minus)	37.10.03	-795,000	-795,000							
Alte transferuri voluntare	37.10.50				50,449		50,449	10,061	40,388	
IV. SUBVENTII (cod 00.18)	00.17	8,778,830	5,193,830		4,518,025		4,518,025	4,518,025		
SUBVENTII DE LA ALTE NIVELE ALE ADMINISTRATIEI PUBLICE (cod 42.10+43.10)	00.18	8,778,830	5,193,830		4,518,025		4,518,025	4,518,025		
Subventii de la alte administratii (cod 43.10.09+43.10+43.10.15+43.10.22)	43.10	8,778,830	5,193,830		4,518,025		4,518,025	4,518,025		
Subventii pentru institutii publice	43.10.09	7,549,830	4,073,830		3,432,025		3,432,025	3,432,025		
Subventii del la bugetele locale pentru spitale	43.10.10	800,000	800,000		800,000		800,000	800,000		
Subventii din bugetul local pentru finantarea camerelor agricole	43.10.15	429,000	320,000		286,000		286,000	286,000		
VENITURILE SECTIUNII DE DEZVOLTARE (cod 00.02+00.15+00.16+00.17+45.10) - TOTAL	00.01	7,457,000	3,360,500		861,294		861,294	861,294		
I. VENITURI CURENTE (cod 00.12)	00.02	795,000	795,000							
C. VENITURI NEFISCALE (cod 00.14)	00.12	795,000	795,000							
C2. VANZARI DE BUNURI SI SERVICII (cod 37.10)	00.14	795,000	795,000							
Transferuri voluntare, altele decat subventiile (cod 37.10.04)	37.10	795,000	795,000							
Varsaminte din sectiunea de functionare	37.10.04	795,000	795,000							
III. OPERATIUNI FINANCIARE (cod 40.10)	00.16				299,294		299,294	299,294		
Incasari din rambursarea imprumuturilor acordate (cod 40.10.15+40.10.16)	40.10				299,294		299,294	299,294		
Sume utilizate din excedentul anului precedent pentru efectuarea de cheltuieli (cod 40.10.15.02)	40.10.15				299,294		299,294	299,294		
Sume utilizate de administratiile locale din excedentul anului precedent pentru sectiunea de dezvoltare	40.10.15.02				299,294		299,294	299,294		
IV. SUBVENTII (cod 00.18)	00.17	6,662,000	2,565,500		562,000		562,000	562,000		

DENUMIREA INDICATORILOR	Cod indicator	Prevederi bugetare aprobate la finele perioadei de raportare		Prevederi bugetare trimestriale cumulate	Drepturi constatate			Incasari realizate	Stingeri pe alte cai decat incasari	Drepturi constatate de incasat
		1			4	5				
		Prevederi bugetare aprobate la finele perioadei de raportare	Cod indicator			Total, din care: 3=4+5	din anii precedenti			
A	B			2	3=4+5	4	5	6	7	8=3-6-7
SUBVENTII DE LA ALTE NIVELE ALE ADMINISTRATIEI PUBLICE (cod 42.10+43.10)	00.18	6,662,000		2,565,500	562,000		562,000	562,000		
Subventii de la alte administratii (cod 43.10.14+43.10.16+43.10.17+43.10.19+43.10.22)	43.10	6,662,000		2,565,500	562,000		562,000	562,000		
Subventii pentru institutii publice destinate sectiunii de dezvoltare	43.10.19	6,662,000		2,565,500	562,000		562,000	562,000		

Conducatorul institutiei



Conducatorul compartimentului financiar- contabil,

**CONTUL DE EXECUTIE
A BUGETULUI INSTITUTIILOR PUBLICE FINANTATE DIN VENITURI PROPRII SI SUBVENTII (DE SUBORDONARE LOCALA) -CHELTUIELI**
la data de 30 Iunie 2015

cod 21

- lei -

Denumirea indicatorilor	Cod indicator	Credite de angajament	Credite bugetare		Angajamente bugetare	Angajamente legale	Plati efectuate	Angajamente legale de platit	Cheltuieli efective
			anuale aprobate la finele perioadei de raportare	trimestriale cumulate					
A	B	1	2	3	4	5	6	7=5-6	8
TOTAL CHELTUIELI - SECTIUNEA DE FUNCTIONARE + SECTIUNEA DE DEZVOLTARE (cod 50.10+59.10+63.10+70.10+74.10+79.10+88.10)	49.10	7,604,000	68,329,830	39,419,520	34,301,345	32,704,679	27,941,656	4,763,023	28,439,610
Partea I-a SERVICII PUBLICE GENERALE (cod 54.10+55.10)	50.10	10,000	414,000	246,500	198,257	198,257	198,257		202,434
Alte servicii publice generale (cod 54.10.10+54.10.50)	54.10	10,000	414,000	246,500	198,257	198,257	198,257		202,434
Servicii publice comunitare de evidenta a persoanelor	54.10.10	10,000	414,000	246,500	198,257	198,257	198,257		202,434
Partea III-a CHELTUIELI SOCIAL-CULTURALE (cod 65.10+66.10+67.10+68.10)	63.10	7,564,000	66,869,700	38,456,890	33,387,388	31,965,142	27,205,149	4,759,993	27,701,750
Sanatate (cod 66.10.06+66.10.08+66.10.50)	66.10	1,046,000	52,904,000	32,078,000	29,905,843	29,059,787	24,330,532	4,729,255	24,858,550
Servicii medicale in unitati sanitare cu paturi (cod 66.10.06.01+66.10.06.03)	66.10.06	1,046,000	52,904,000	32,078,000	29,905,843	29,059,787	24,330,532	4,729,255	24,858,550
Spitale generale	66.10.06.01	1,046,000	52,904,000	32,078,000	29,905,843	29,059,787	24,330,532	4,729,255	24,858,550
Cultura, recreere si religie (cod 67.10.03+67.10.05+67.10.50)	67.10	6,518,000	13,965,700	6,378,890	3,481,545	2,905,355	2,874,617	30,738	2,843,200
Servicii culturale (cod 67.10.03.03 la 67.10.03.07+67.10.03.09 la 67.10.03.11+67.10.03.14+67.10.03.15+67.10.03.30)	67.10.03	6,430,000	11,931,700	5,331,890	2,434,545	2,434,545	2,409,248	25,297	2,395,078
Muzee	67.10.03.03	278,000	2,431,830	1,382,330	1,057,189	1,057,189	1,057,189		1,018,848
Instutii publice de spectacole si concerte	67.10.03.04	32,000	1,973,000	1,151,000	848,213	848,213	822,916	25,297	844,768
Scoli populare de arta si meserii	67.10.03.05	6,120,000	7,526,870	2,798,560	529,143	529,143	529,143		531,462
Alte servicii in domeniile culturii, recreerii si religiei	67.10.50	88,000	2,034,000	1,047,000	1,047,000	470,810	465,369	5,441	448,122
Partea V-a ACTIUNI ECONOMICE (cod 80.10+83.10+84.10+87.10)	79.10	30,000	1,046,130	716,130	715,700	541,280	538,250	3,030	535,426
Agricultura, silvicultura, piscicultura si vanatoare (cod 83.10.03+83.10.04+83.10.50)	83.10		505,000	340,000	339,960	301,348	301,348		302,733
Agricultura (cod 83.10.03.07+83.10.03.30)	83.10.03		505,000	340,000	339,960	301,348	301,348		302,733
Camere agricole	83.10.03.07		505,000	340,000	339,960	301,348	301,348		302,733
Alte actiuni economice (cod 87.10.50)	87.10	30,000	541,130	376,130	375,740	239,932	236,902	3,030	232,693
Alte actiuni economice	87.10.50	30,000	541,130	376,130	375,740	239,932	236,902	3,030	232,693
Partea a VII-a REZERVE, EXCEDENT/DEFICIT (98.10-99.10)	96.10	-7,604,000	-68,329,830	-39,419,520	-34,301,345	-32,704,679	-27,941,656	-4,763,023	-28,439,610
CHELTUIELILE SECTIUNII DE FUNCTIONARE (cod 50.10+59.10+63.10+70.10+74.10+79.10+88.10)	49.10		60,573,830	36,010,020	33,571,053	32,073,589	27,749,060	4,324,529	27,540,373
Partea I-a SERVICII PUBLICE GENERALE (cod 54.10+55.10)	50.10		404,000	236,500	188,369	188,369	188,369		192,636
Alte servicii publice generale (cod 54.10.10+54.10.50)	54.10		404,000	236,500	188,369	188,369	188,369		192,636
Servicii publice comunitare de evidenta a persoanelor	54.10.10	X	X	X	X	X	X	X	X
Partea III-a CHELTUIELI SOCIAL-CULTURALE (cod 65.10+66.10+67.10+68.10)	63.10		59,163,700	35,087,390	32,696,984	31,343,940	27,022,441	4,321,499	26,814,339
Sanatate (cod 66.10.06+66.10.08+66.10.50)	66.10		51,858,000	31,282,000	29,396,709	28,550,653	24,259,892	4,290,761	24,035,493

Denumirea indicatorilor	Cod indicator	Credite de angajament	Credite bugetare			Angajamente bugetare	Angajamente legale	Plati efectuate	Angajamente legale de platit	Cheltuieli efective
			anuale aprobate la finele perioadei de raportare	trimestriale cumulate	3					
A	B	1	2	3	4	5	6	7=5-6	8	
Servicii medicale in unitati sanitare cu paturi (cod 66.10.06.01+66.10.06.03)	66.10.06	X	X	X	X	X	X	X	X	
Spitale generale	66.10.06.01	X	X	X	X	X	X	X	X	
Cultura, recreere si religie (cod 67.10.03+67.10.05+67.10.50)	67.10		7,295,700	3,805,390	3,300,275	2,793,287	2,762,549	30,738	2,778,846	
Servicii culturale (cod 67.10.03.03 la 67.10.03.07+67.10.03.09 la 67.10.03.11+67.10.03.14+67.10.03.15+67.10.03.30)	67.10.03	X	X	X	X	X	X	X	X	
Muzee	67.10.03.03	X	X	X	X	X	X	X	X	
Instituti publice de spectacole si concerte	67.10.03.04	X	X	X	X	X	X	X	X	
Scoli populare de arta si meserii	67.10.03.05	X	X	X	X	X	X	X	X	
Alte servicii in domeniile culturii, recreerii si religiei	67.10.50	X	X	X	X	X	X	X	X	
Partea V-a ACTIUNI ECONOMICE (cod 80.10+83.10+84.10+87.10)	79.10		1,016,130	686,130	685,700	541,280	538,250	3,030	533,398	
Agricultura, silvicultura, piscicultura si vanatoare (cod 83.10.03+83.10.04+83.10.50)	83.10		505,000	340,000	339,960	301,348	301,348		302,733	
Agricultura (cod 83.10.03.07+83.10.03.30)	83.10.03	X	X	X	X	X	X	X	X	
Camere agricole	83.10.03.07	X	X	X	X	X	X	X	X	
Alte actiuni economice (cod 87.10.50)	87.10		511,130	346,130	345,740	239,932	236,902	3,030	230,665	
Alte actiuni economice	87.10.50	X	X	X	X	X	X	X	X	
Partea a VII-a REZERVA, EXCEDENT/DEFICIT (98.10-99.10)	96.10		-60,573,830	-36,010,020	-33,571,053	-32,073,589	-27,749,060	-4,324,529	-27,540,373	
CHELTUIELILE SECTIUNII DE DEZVOLTARE (cod 50.10+59.10+63.10+70.10+74.10+79.10)	49.10	7,604,000	7,756,000	3,409,500	730,292	631,090	192,596	438,494	899,237	
Partea I-a SERVICII PUBLICE GENERALE (cod 54.10+55.10)	50.10	10,000	10,000	10,000	9,888	9,888	9,888		9,798	
Alte servicii publice generale (cod 54.10.10+54.10.50)	54.10	10,000	10,000	10,000	9,888	9,888	9,888		9,798	
Servicii publice comunitare de evidenta a persoanelor	54.10.10	X	X	X	X	X	X	X	X	
Partea III-a CHELTUIELI SOCIAL-CULTURALE (cod 65.10+66.10+67.10+68.10)	63.10	7,564,000	7,716,000	3,369,500	690,404	621,202	182,708	438,494	887,411	
Sanatate (cod 66.10.06+66.10.08+66.10.50)	66.10	1,046,000	1,046,000	796,000	509,134	509,134	70,640	438,494	823,057	
Servicii medicale in unitati sanitare cu paturi (cod 66.10.06.01+66.10.06.03)	66.10.06	X	X	X	X	X	X	X	X	
Spitale generale	66.10.06.01	X	X	X	X	X	X	X	X	
Cultura, recreere si religie (cod 67.10.03+67.10.05+67.10.50)	67.10	6,518,000	6,670,000	2,573,500	181,270	112,068	112,068		64,354	
Servicii culturale (cod 67.10.03.03 la 67.10.03.07+67.10.03.09 la 67.10.03.11+67.10.03.14+67.10.03.15+67.10.03.30)	67.10.03	X	X	X	X	X	X	X	X	
Muzee	67.10.03.03	X	X	X	X	X	X	X	X	
Instituti publice de spectacole si concerte	67.10.03.04	X	X	X	X	X	X	X	X	
Scoli populare de arta si meserii	67.10.03.05	X	X	X	X	X	X	X	X	
Alte servicii in domeniile culturii, recreerii si religiei	67.10.50	X	X	X	X	X	X	X	X	
Partea V-a ACTIUNI ECONOMICE (cod 80.10+83.10+84.10+87.10)	79.10	30,000	30,000	30,000	30,000				2,028	
Alte actiuni economice (cod 87.10.50)	87.10	30,000	30,000	30,000	30,000				2,028	
Alte actiuni economice	87.10.50	X	X	X	X	X	X	X	X	
Partea a VII-a REZERVA, EXCEDENT/DEFICIT (98.10-99.10)	96.10	-7,604,000	-7,756,000	-3,409,500	-730,292	-631,090	-192,596	-438,494	-899,237	

CONTUL DE EXECUTIE A BUGETULUI INSTITUTIILOR PUBLICE- Cheltuieli
la data de 30 Iunie 2015

Cod 21
Capitolul :
Subcapitolul :


- lei (RON) -

Denumirea indicatorilor	Cod indic	Credite de angajament	Credite bugetare		Angajamente bugetare	Angajamente legale	Plati efectuate	Angajamente legale de platit	Cheltuieli efective
			anuale aprobate la finele perioadei de raportare	trimestriale cumulate					
A	B	1	2	3	4	5	6	7 = 5 - 6	8
TOTAL CHELTUIELI (SECTIUNEA DE FUNCTIONARE+SECTIUNEA DE DEZVOLTARE)		7,604,000	66,329,830	39,419,520	34,301,345	32,704,679	27,941,656	4,763,023	28,439,610
SECTIUNEA DE FUNCTIONARE (cod 01+79+84)			60,573,830	36,010,020	33,571,053	32,073,589	27,749,050	4,324,529	27,540,373
CHELTUIELI CURENTE (10+20+30+40+50+51SF+55SF+57+59)	01		60,573,830	36,010,020	33,611,426	32,113,962	27,789,433	4,324,529	27,540,373
TITLUL I CHELTUIELI DE PERSONAL (cod 10.01 la 10.03)	10		32,806,000	17,506,490	16,926,841	16,883,761	16,876,488	7,273	16,841,776
Cheltuieli salariale in bani (cod 10.01.01 la 10.01.16+10.01.30)	10.01		25,684,110	13,542,590	13,134,093	13,112,191	13,109,306	2,885	13,122,471
Salarii de baza	10.01.01		18,603,710	9,873,890	9,559,020	9,542,258	9,540,984	1,294	9,591,403
Sporuri pentru conditii de munca	10.01.05		136,000	72,000	65,865	62,992	61,401	1,591	61,358
Alte sporuri	10.01.06		5,317,200	2,694,600	2,694,066	2,694,066	2,694,066		2,677,920
Fond aferent platii cu ora	10.01.11		1,335,000	710,000	669,334	669,334	669,334		663,154
Indemnizatii de delegare	10.01.13		139,000	91,000	63,262	60,995	60,995		61,029
Alocatii pentru locuinte	10.01.16		13,000	6,000	3,000	3,000	3,000		4,299
Alte drepturi salariale in bani	10.01.30		140,200	95,100	79,546	79,546	79,546		63,308
Cheltuieli salariale in natura (cod 10.02.01 la 10.02.06+10.02.30)	10.02		1,590,000	830,000	813,691	813,691	813,691		749,378
Tichete de masa	10.02.01		1,590,000	830,000	813,691	813,691	813,691		749,378
Contributii (cod 10.03.01 la 10.03.06)	10.03		5,531,890	3,133,900	2,979,057	2,957,879	2,953,491	4,388	2,969,927
Contributii de asigurari sociale de stat	10.03.01		3,781,360	2,196,280	2,098,125	2,088,950	2,085,988	2,962	2,090,959
Contributii de asigurari de somaj	10.03.02		140,760	72,130	65,509	63,353	63,247	106	63,267
Contributii de asigurari sociale de sanatate	10.03.03		1,289,550	697,450	676,138	672,300	671,206	1,094	671,951
Contributii de asigurari pentru accidente de munca si boli profesionale	10.03.04		89,620	47,040	24,957	22,620	22,573	47	35,824
Contributii pentru concedii si indemnizatii	10.03.06		230,600	121,000	114,328	110,656	110,477	179	107,926
TITLUL II BUNURI SI SERVICII (cod 20.01 la 20.06+20.09 la 20.16+20.18 la 20.25 + 20.27 +20.30)	20		27,497,830	18,363,530	16,561,786	15,107,402	10,790,146	4,317,256	10,575,798
Bunuri si servicii (cod 20.01.01 la 20.01.09+20.01.30)	20.01		7,761,430	4,459,030	4,307,388	3,901,729	3,494,072	407,657	3,339,192
Furnituri de birou	20.01.01		244,500	149,700	135,005	130,525	97,809	32,716	87,049
Materiale pentru curatenie	20.01.02		198,500	110,400	104,487	102,487	86,005	16,482	88,224
Incalzit, iluminat si forta motrica	20.01.03		2,204,000	1,488,500	1,458,912	1,456,785	1,456,785		1,288,108
Apa, canal si salubritate	20.01.04		750,000	381,550	369,844	367,226	312,023	55,203	272,088
Carburanti si lubrifianti	20.01.05		108,500	63,750	55,472	44,503	43,889	614	50,845
Piese de schimb	20.01.06		356,000	196,500	171,468	171,468	99,492	71,976	104,092
Transport	20.01.07		60,300	38,200	35,241	30,461	25,890	4,581	27,397
Posta, telecomunicatii, radio, tv, internet	20.01.08		193,700	108,100	98,019	94,228	85,752	8,476	86,080
Materiale si prestari de servicii cu caracter functional	20.01.09		1,141,600	609,000	605,458	272,691	226,666	46,025	248,677
Alte bunuri si servicii pentru intretinere si functionare	20.01.30		2,504,330	1,313,330	1,273,482	1,231,355	1,059,771	171,584	1,086,632

A	B	1	2	3	4	5	6	7 = 5 - 6	8
Reparatii curente	20.02		1,311,490	817,990	740,314	723,600	586,224	137,376	449,474
Hirana (cod 20.03.01+20.03.02)	20.03		1,051,000	760,000	696,762	696,762	537,533	159,229	478,533
Hirana pentru oameni	20.03.01		1,051,000	760,000	696,762	696,762	537,533	159,229	478,533
Medicamente si materiale sanitare (cod 20.04.01 la 20.04.04)	20.04		14,475,000	10,629,250	9,598,706	8,752,910	5,223,443	3,529,467	5,532,375
Medicamente	20.04.01		11,072,000	7,999,000	7,053,839	6,273,479	3,701,375	2,572,104	3,910,317
Materiale sanitare	20.04.02		2,150,000	1,650,250	1,632,825	1,567,432	993,504	573,928	1,211,077
Reactivi	20.04.03		1,045,000	825,000	775,009	775,009	443,685	331,324	319,396
Dezinfectanti	20.04.04		208,000	155,000	137,033	136,990	84,879	52,111	91,585
Bunuri de natura obiectelor de inventar (cod 20.05.01+20.05.03+20.05.30)	20.05		701,230	516,280	329,644	291,839	240,525	51,314	16,590
Uniforme si echipament	20.05.01		26,000	23,000	9,351	5,351	4,768	583	
Lenjerie si accesorii de pat	20.05.03		175,000	155,000	92,668	92,668	62,402	30,266	
Alte obiecte de inventar	20.05.30		500,230	338,280	227,625	193,820	173,355	20,465	16,590
Deplasari, detasari, transferari (cod 20.06.01+20.06.02)	20.06		184,430	113,230	81,328	74,218	74,218		73,388
Deplasari interne, detasari, transferari	20.06.01		116,930	71,330	55,054	50,259	50,259		49,429
Deplasari in strainatate	20.06.02		67,500	41,900	26,274	23,959	23,959		23,959
Materiale de laborator	20.09		25,000	17,000	12,491	12,491	4,144	8,347	47,124
Cercetare-dezvoltare	20.10		2,500						
Carti, publicatii si materiale documentare	20.11		20,500	17,000	2,895	895	180	715	180
Consultanta si expertiza	20.12		7,600	7,600	4,500	4,500	4,500		4,500
Pregatire profesionala	20.13		69,000	49,000	27,625	19,625	19,625		14,155
Protectia muncii	20.14		37,900	21,500	16,330	14,905	12,548	2,357	21,459
Alte cheltuieli (cod 20.30.01 la 20.30.04+20.30.06+20.30.07+20.30.09+20.30.30)	20.30		1,850,750	955,650	743,803	613,928	593,134	20,794	598,828
Reclama si publicitate	20.30.01		23,400	16,300	10,207	10,207	6,646	3,561	4,906
Protocol si reprezentare	20.30.02		5,000	4,000	1,381	1,381	1,381		3,962
Prime de asigurare non-viata	20.30.03		52,000	26,500	20,102	20,102	19,907	195	19,907
Chirii	20.30.04		193,500	112,500	82,267	82,267	81,555	712	72,222
Prestari servicii pentru transmiterea drepturilor	20.30.06		83,000	48,000	42,235	42,235	36,835	5,400	38,716
Alte cheltuieli cu bunuri si servicii	20.30.30		1,493,850	748,350	587,611	457,736	446,810	10,926	459,115
TITLUL X ALTE CHELTUIELI (cod 59.01+59.02+59.08+59.11+59.12+59.15+59.17+59.20+59.22+59.25+59.30+59.35)	59		270,000	140,000	122,799	122,799	122,799		122,799
Burse	59.01		180,000	90,000	89,499	89,499	89,499		89,499
Actiuni cu caracter stiintific si social-cultural	59.22		90,000	50,000	33,300	33,300	33,300		33,300
TITLUL XVII PLATI EFECTUATE IN ANII PRECEDENTI SI RECUPERATE IN ANUL CURENT (cod 85.01)	84				-40,373	-40,373	-40,373		
TITLUL XVII PLATI EFECTUATE IN ANII PRECEDENTI SI RECUPERATE IN ANUL CURENT (cod 85.01)	85				-40,373	-40,373	-40,373		
Plati efectuate in anii precedenti si recuperate in anul curent (cod 85.01.01)	85.01				-40,373	-40,373	-40,373		
Plati efectuate in anii precedenti si recuperate in anul curent in sectiunea de functionare a bugetului local	85.01.01				-40,373	-40,373	-40,373		
SECTIUNEA DE DEZVOLTARE (cod 51+55+56+70+81+84)			7,604,000	3,409,500	730,292	631,090	192,596	438,494	899,237
CHELTUIELI DE CAPITAL (cod 71+72+75)	70		7,604,000	3,409,500	730,292	631,090	192,596	438,494	899,237
TITLUL XII ACTIVE NEFINANCIARE (cod 71.01 la 71.03)	71		7,604,000	3,409,500	730,292	631,090	192,596	438,494	899,237
Active fixe (cod 71.01.01+71.01.02+71.01.03+71.01.30)	71.01		7,594,000	3,399,500	729,731	630,529	192,035	438,494	899,237
Constructii	71.01.01		6,615,000	2,635,000	468,883	468,883	46,830	422,053	8,753

A	B	1	2	3	4	5	6	7 = 5 - 6	8
Masini, echipamente si mijloace de transport	71.01.02	568,000	720,000	470,000	117,625	98,423	81,982	16,441	847,197
Mobilier, aparatura birou si alte active corporale	71.01.03	119,500	119,500	119,500	24,000				25,148
Alte active fixe	71.01.30	291,500	291,500	175,000	119,223	63,223	63,223		18,139
Reparatii capitale aferente activelor fixe	71.03	10,000	10,000	10,000	561	561	561		18,139

Conducătorul instituției,



Conducătorul compartimentului financiar-contabil,