

**BILANT**  
la data de 31 Decembrie 2015

Anexa 1


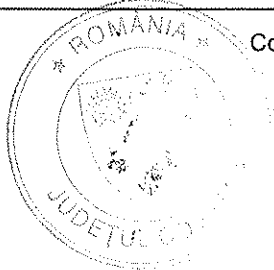
- lei -

| NR. CRT. | DENUMIREA INDICATORILOR  | Cod rand | Sold la inceputul anului | Sold la sfarsitul perioadei |
|----------|--|----------|--------------------------|-----------------------------|
| A        | B  | C        | 1                        | 2                           |
| A.       | ACTIVE   | 01       | X                        | X                           |
|          | ACTIVE NECURENTE   | 02       | X                        | X                           |
| 1        | Active fixe necorporale<br>(ct.2030000+2050000+2060000+2080100+2080200+2330000-2800300-2800500-2800800-2900400-2900500-2900800-2930100*)   | 03       | 291,380                  | 635,785                     |
| 2        | Instalatii tehnice, mijloace de transport, animale, plantatii, mobilier, aparatura birotica si alte active corporale<br>(ct.2130100+2130200+2130300+2130400+2140000+2310000-2810300-2810400-2910300-2910400-2930200*)  | 04       | 18,518,902               | 22,539,185                  |
| 3        | Terenuri si cladiri<br>(ct.2110100+2110200+2120000+2310000-2810100-2810200-2910100-2910200-2930200)  | 05       | 408,996,123              | 520,939,547                 |
| 4        | Alte active nefinanciare (ct.2150000)  | 06       |                          |                             |
| 5        | Active financiare necurente (investitii pe termen lung) peste un an<br>(ct.2600100+2600200+2600300+2650000+ 2670201+ 2670202+ 2670203+ 2670204+2670205+2670208-2960101-2960102-2960103-2960200), din care:   | 07       | 797,499                  | 1,604,979                   |
|          | Titluri de participare<br>(ct.2600100+2600200+2600300-2960101-2960102-2960103)   | 08       | 797,195                  | 1,604,675                   |
| 6        | Creante necurente # sume ce urmeaza a fi incasate dupa o perioada mai mare de un an<br>(ct.4110201+4110208+4130200+4280202+4610201+ 4610209 - 4910200 - 4960200), din care:  | 09       | 20,178                   |                             |
|          | Creante comerciale necurente # sume ce urmeaza a fi incasate dupa o perioada mai mare de un an (ct 4110201+4110208+4130200+4610201 - 4910200 -4960200)   | 10       | 20,178                   |                             |
| 7        | TOTAL ACTIVE NECURENTE (rd.03+04+05+06+07+09)  | 15       | 428,624,082              | 545,719,496                 |
|          | ACTIVE CURENTE   | 18       | X                        | X                           |
| 1        | Stocuri (ct.3010000+3020100+3020200+3020300+3020400+ 3020500+ 3020600+ 3020700+3020800+3020900+ 3030100+3030200+ 3040100+ 3040200+3050100+ 3050200+3070000+3090000+ 3310000+ 3320000+ 3410000+3450000+3460000+3470000+ 3490000+ 3510100+ 3510200 +3540100+)  | 19       | 15,466,781               | 16,724,884                  |
| 2        | Creante curente # sume ce urmeaza a fi incasate intr-o perioada mai mica de un an-   | 20       | X                        | X                           |
|          | Creante din operatiuni comerciale, avansuri si alte decontari<br>(ct.2320000+2340000+4090101+4090102+4110101+ 4110108+ 4130100+ 4180000+4250000+4280102+ 4610101+ 4610109 +4730109**+4810101+ 4810102+ 4810103+4810200+ 4810300+4810900+ 4820000+ 4830000 +  | 21       | 8,741,279                | 5,512,504                   |
|          | Decontari privind incheierea executiei bugetului de stat din anul curent (ct.4890000)  | 21.1     |                          |                             |
|          | Creante comerciale si avansuri<br>(ct.2320000+2340000+4090101+4090102+ 4110101+ 4110108+ 4130100 +4180000+4610101 - 4910100 - 4960100), din care :   | 22       | 5,810,084                | 5,272,813                   |
|          | Avansuri acordate (ct.2320000+2340000+4090101+4090102)   | 22.1     |                          | 7,502                       |
|          | Creante bugetare (ct. 4310100**+4310200**+4310300**+4310400**+ 4310500**+ 4310700**+4370100**+4370200**+ 4370300**+ 4420400+ 4420800**+ 4440000**+ 4460000** 4480200+ 4610102+ 4630000+ 4640000 + 4650100+4650200+4660401+ 4660402+ 4660500+ 4660900+ 4810   | 23       | 257,199                  | 121,397                     |
|          | Creantele bugetului general consolidat<br>(ct.4630000+4640000+4650100+4650200+4660401+4660402+ 4660500+ 4660900 - 4970000)   | 24       | 144,419                  | 24,796                      |
|          | Creante din operatiuni cu fonduri externe nerambursabile si fonduri de la buget<br>(ct.4500100+4500300+4500501+4500502+4500503+ 4500504+ 4500505+4500700+ 4510100+4510300 + 4510500 +4530100+ 4540100+4540301+4540302+ 4540501+ 4540502+4540503+ 4540504+455 | 25       | 1,383,173                | 10,605,238                  |
|          | Sume de primit de la Comisia Europeana / alti donatori<br>(ct.4500100+4500300+4500501+4500502+4500503+ 4500504+ 4500505+4500700)   | 26       | 192,778                  |                             |

| NR. CRT. | DENUMIREA INDICATORILOR  | Cod rand | Sold la inceputul anului | Sold la sfarsitul perioadei |
|----------|--|----------|--------------------------|-----------------------------|
| A        | B  | C        | 1                        | 2                           |
|          | Imprumuturi pe termen scurt acordate<br>(ct.2670101+2670102+2670103+2670104+2670105+ 2670108+<br>2670601 +2670602+ 2670603+2670604+ 2670605+ 2670609+<br>4680101+ 4680102 +4680103+ 4680104 +4680105+4680106+<br>4680107+ 4680108+ 4680109 + 4690103+4690105+ 4690106+     | 27       |                          |                             |
|          | Total creante curente (rd. 21+23+25+27)  | 30       | 10,381,651               | 16,239,139                  |
| 3        | Investitii pe termen scurt (ct.5050000-5950000)  | 31       |                          |                             |
| 4        | Conturi la trezorerii si institutii de credit :  | 32       | X                        | X                           |
|          | Conturi la trezorerie, casa in lei ( ct.<br>5100000+5120101+5120501+5130101+5130301+5130302+5140101+51<br>140301+5140302+5150101+5150103+5150301+5150500+5150600+51<br>60101+5160301+5160302+5170101+5170301+5170302+5200100+521<br>0100+5210300+5230000+5250101+5250102+5 | 33       | 35,889,115               | 23,604,900                  |
|          | Dobanda de incasat, alte valori, avansuri de trezorerie<br>(ct.5180701+5320100+5320200+5320300+5320400+ 5320500+<br>5320600+ 5320800+5420100)  | 33.1     | 223,702                  | 267,185                     |
|          | depozite   | 34       | X                        | X                           |
|          | Conturi la institutii de credit, BNR, casa in valuta (ct.<br>5110101+5110102+5120102+5120402+5120502+ 5130102+<br>5130202+5140102+5140202+5150102+5150202+ 5150302+<br>5160102+5160202+5170102+5170202+5290102+ 5290202+<br>5290302+5290902+5310402+5410102+5410202+ 5     | 35       | 140,270                  | 141,426                     |
|          | Dobanda de incasat, avansuri de trezorerie (ct.5180702+5420200)  | 35.1     |                          |                             |
|          | depozite   | 36       | X                        | X                           |
|          | Total disponibilitati si alte valori (rd.33+33.1+35+35.1)  | 40       | 36,253,087               | 24,013,511                  |
| 5        | Conturi de disponibilitati ale Trezoreriei Centrale si ale<br>trezoreriilor teritoriale<br>(ct.5120600+5120700+5120901+5120902+5121000+ 5240100+<br>5240200+5240300-7700000)   | 41       |                          |                             |
|          | Dobanda de incasat, alte valori, avansuri de trezorerie (ct.<br>5320400+5180701+5180702)   | 41.1     |                          |                             |
| 6        | Cheftuiei in avans (ct. 4710000)   | 42       | 133,833                  | 475,358                     |
| 7        | TOTAL ACTIVE CURENTE (rd.19+30+31+40+41+41.1+42)   | 45       | 62,235,352               | 57,452,892                  |
| 8        | TOTAL ACTIVE (rd.15+45)  | 46       | 490,859,434              | 603,172,388                 |
| B.       | DATORII  | 50       | X                        | X                           |
|          | DATORII NECURENTE- sume ce urmeaza a fi platite dupa-o<br>perioada mai mare de un an   | 51       | X                        | X                           |
| 1        | Sume necurente- sume ce urmeaza a fi platite dupa o perioada<br>mai mare de un an<br>(ct.2690200+4010200+4030200+4040200+4050200+4280201+<br>4620201+ 4620209 + 5090000), din care:  | 52       |                          |                             |
|          | Datorii comerciale (ct.4010200+4030200+ 4040200+4050200+<br>4620201)   | 53       |                          |                             |
| 2        | Imprumuturi pe termen lung<br>(ct.1610200+1620200+1630200+1640200+1650200 +1660201+<br>1660202+1660203+ 1660204+1670201+ 1670202+1670203 +1670208<br>+1670209-1690200)   | 54       |                          |                             |
| 3        | Provizioane (ct. 1510201+1510202+1510203+1510204+1510208)  | 55       | 1,623,371                | 256,286                     |
|          | TOTAL DATORII NECURENTE (rd.52+54+55)  | 58       | 1,623,371                | 256,286                     |
|          | DATORII CURENTE - sume ce urmeaza a fi platite intr-o perioada<br>de pana la un an   | 59       | X                        | X                           |
| 1        | Datorii comerciale, avansuri si alte decontari<br>(ct.2690100+4010100+4030100+4040100+4050100+ 4080000+<br>4190000+ 4620101+4620109 +4730109+ 4810101+4810102+<br>4810103+4810200+ 4810300+ 4810900+4820000+ 4830000+<br>4890000+ 5090000+ 5120800), din care:             | 60       | 5,864,834                | 17,435,916                  |
|          | Decontari privind incheierea executiei bugetului de stat din anul<br>curent (ct.4890000)   | 60.1     |                          | 1,627                       |
|          | Datorii comerciale si avansuri (ct.<br>4010100+4030100+4040100+4050100+ 4080000+ 4190000+<br>4620101), din care:   | 61       | 5,610,813                | 4,915,445                   |
|          | Avansuri primite   | 61.1     |                          | 49,541                      |
| 2        | Datorii catre bugete (ct. 4310100+4310200 + 4310300 + 4310400 +<br>4310500+ 4310700+ 4370100 + 4370200 + 4370300 +<br>4400000+4410000+ 4420300 + 4420800+ 4440000+ 4460000+<br>4480100 +4550501+ 4550502+ 4550503+ 4620109+ 4670100+<br>4670200+ 4670300+ 4670400+ 467     | 62       | 1,725,412                | 2,169,699                   |

| NR. CRT. | DENUMIREA INDICATORILOR   | Cod rand | Sold la inceputul anului | Sold la sfarsitul perioadei |
|----------|---|----------|--------------------------|-----------------------------|
| A        | B   | C        | 1                        | 2                           |
|          | Datoriile institutiilor publice catre bugete  | 63       | X                        | X                           |
|          | Contributii sociale (ct.4310100+4310200+4310300+4310400+4310500+ 4310700+ 4370100+ 4370200+4370300)   | 63.1     | 1,258,334                | 1,542,868                   |
|          | Sume datorate bugetului din Fonduri externe nerambursabile (ct.4550501+4550502+4550503)   | 64       |                          |                             |
| 3        | Datorii din operatiuni cu Fonduri externe nerambursabile si fonduri de la buget, alte datorii catre alte organisme internationale (ct.4500200+4500400+4500600+4510200+ 4510401+4510402+ 4510409+4510601+4510602 + 4510603+4510605+4510606+ 4510609+ 452010) | 65       | 4,656,448                | 14,419                      |
|          | din care: sume datorate Comisiei Europene / alti donatori (ct.4500200+4500400+4500600+4590000+ 4620103)   | 66       |                          |                             |
| 4        | Imprumuturi pe termen scurt - sume ce urmeaza a fi platite intr-o perioada de pana la un an (ct.5180601+5180603+5180604+5180605+5180606 + 5180608+ 5180609+5180800+5190101+5190102 + 5190103+ 5190104+ 5190105+ 5190106+ 5190107+ 5190108+5190109+5190110+) | 70       |                          |                             |
| 5        | Imprumuturi pe termen lung # sume ce urmeaza a fi platite in cursul exercitiului curent (ct.1610100+1620100+1630100+1640100+1650100+ 1660101+ 1660102 +1660103+1660104+1670101+ 1670102+1670103+ 1670108+1670109+ 1680100 + 1680200+1680300 +1680400+ 16)   | 71       |                          |                             |
| 6        | Salariile angajatilor (ct.4210000+4230000+4260000+4270100+ 4270300+ 4280101)  | 72       | 2,594,533                | 3,378,852                   |
| 7        | Alte drepturi cuvenite altor categorii de persoane (pensii, indemnizatii de somaj, burse) (ct.4220100+4220200+4240000+4260000+4270200+ 4270300+ 4290000+ 4380000), din care:  | 73       | 1,249,781                | 1,563,733                   |
|          | Pensii, indemnizatii de somaj, burse  | 73.1     | X                        | X                           |
| 8        | Venituri in avans (ct.4720000)  | 74       | 924,331                  | 1,077,222                   |
| 9        | Provizioane (ct.1510101+1510102+1510103+1510104+ 1510108)   | 75       |                          |                             |
| 10       | TOTAL DATORII CURENTE (rd.60+62+65+70+71+72+73+74+75)   | 78       | 17,015,339               | 25,639,841                  |
| 11       | TOTAL DATORII (rd.58+78)  | 79       | 18,638,710               | 25,896,127                  |
| 12       | ACTIVE NETE = TOTAL ACTIVE # TOTAL DATORII = CAPITALURI PROPRII (rd.80= rd.46-79 = rd.90)   | 80       | 472,220,724              | 577,276,261                 |
| C.       | CAPITALURI PROPRII  | 83       | X                        | X                           |
| 1        | Rezerve, fonduri (ct.1000000+1010000+1020101+1020102+1030000+1040101+ 1040102+ 1050100+ 1050200+ 1050300+1050400+1050500+ 1060000+ 1320000+ 1330000+1390100)  | 84       | 388,973,716              | 405,063,350                 |
| 2        | Rezultatul reportat (ct.1170000- sold creditor)   | 85       | 66,738,142               | 54,008,350                  |
| 3        | Rezultatul reportat (ct.1170000- sold debitor)  | 86       |                          |                             |
| 4        | Rezultatul patrimonial al exercitiului (ct.1210000- sold creditor)  | 87       | 16,508,866               | 118,204,561                 |
| 5        | Rezultatul patrimonial al exercitiului (ct.1210000- sold debitor)   | 88       |                          |                             |
| 6        | TOTAL CAPITALURI PROPRII (rd.84+85-86+87-88)  | 90       | 472,220,724              | 577,276,261                 |

Conducatorul institutiei,

Conducatorul compartimentului financiar-contabil,



**CONTUL DE REZULTAT PATRIMONIAL**  
la data de 31 Decembrie 2015

Anexa 2

cod 02


INTEGRAL

- lei -

| NR. CRT.     | DENUMIREA INDICATORILOR  | Cod rand  | An precedent       | An curent          |
|--------------|--|-----------|--------------------|--------------------|
| A            | B  | C         | 1                  | 2                  |
| <b>I</b>     | <b>VENITURI OPERATIONALE</b>   | <b>01</b> |                    |                    |
| 1            | Venituri din impozite, taxe, contributiile de asigurari si alte venituri ale bugetelor<br>(ct.7300100+7300200+7310100+7310200+7320100+ 7330000+7340000+ 7350100+7350200+7350300+7350400+ 7350500+7350600+7360100+7390000+7450100+7450200+ 7450300+7450400+ 7 | 02        | 62,828,558         | 118,811,060        |
| 2            | Venituri din activitati economice<br>(ct.7210000+7220000+7510100+ 7510200+/-7090000)   | 03        | 49,142,923         | 51,830,243         |
| 3            | Finantari, subventii, transferuri<br>(ct.7510500+7710000+7720100+7720200+7740100+7740200+7750000+7760000+7780000+7790101+7790109)  | 04        | 37,206,039         | 115,521,135        |
| 4            | Alte venituri operationale<br>(ct.7140000+7180000+7500000+7510300+7510400+7810200+7810300 +7810401+7810402+7770000)  | 05        | 2,551,118          | 1,621,502          |
|              | <b>TOTAL VENITURI OPERATIONALE (rd.02+03+04+05)</b>  | <b>06</b> | <b>151,728,638</b> | <b>287,783,940</b> |
| <b>II.</b>   | <b>CHELTUIELI OPERATIONALE</b>   | <b>07</b> |                    |                    |
| 1            | Salariile si contributiile sociale aferente angajatilor<br>(ct.6410000+6420000+6450100+6450200+6450300+ 6450400+6450500+6450600+ 6450800+6460000+6470000)  | 08        | 54,078,317         | 57,363,489         |
| 2            | Subventii si transferuri<br>(ct.6700000+6710000+6720000+6730000+6740000+ 6750000+6760000+ 6770000+ 6780000+6790000)  | 09        | 35,388,696         | 40,861,241         |
| 3            | Stocuri, consumabile, lucrari si servicii executate de terti<br>(ct.6010000+6020100+6020200+6020300+6020400+ 6020500+6020600+ 6020700+6020800+6020900+6030000+ 6060000+6070000+6080000+6090000+6100000+ 6110000+ 6120000+6130000+6140000+6220000+6230000+6   | 10        | 38,343,031         | 55,761,327         |
| 4            | Cheltuieli de capital, amortizari si provizioane<br>(ct.6290200+6810100+6810200+6810300+6810401+6810402+6820101+ 6820109+6820200+ 6890100+ 6890200)  | 11        | 6,912,152          | 15,062,960         |
| 5            | Alte cheltuieli operationale<br>(ct.6350000+6540000+6580101+6580109)   | 12        | 522,149            | 548,565            |
|              | <b>TOTAL CHELTUIELI OPERATIONALE (rd.08+09+10+11+12)</b>   | <b>13</b> | <b>135,244,345</b> | <b>169,597,582</b> |
| <b>III.</b>  | <b>REZULTATUL DIN ACTIVITATEA OPERATIONALA</b>   | <b>14</b> |                    |                    |
|              | - EXCEDENT (rd.06- rd.13)  | <b>15</b> | <b>16,484,293</b>  | <b>118,186,358</b> |
|              | - DEFICIT (rd.13- rd.06)   | <b>16</b> |                    |                    |
| <b>IV.</b>   | <b>VENITURI FINANCIARE</b><br>(ct.7630000+7640000+7650100+7650200+7660000+7670000+7680000+ 7690000+ 7860300+7860400)   | <b>17</b> | <b>3,352</b>       | <b>625</b>         |
| <b>V.</b>    | <b>CHELTUIELI FINANCIARE</b><br>(ct.6630000+6640000+6650100+6650200+6660000+6670000+6680000+ 6690000+ 6860300+6860400+6860800)   | <b>18</b> | <b>10,168</b>      | <b>4,394</b>       |
| <b>VI.</b>   | <b>REZULTATUL DIN ACTIVITATEA FINANCIARA</b>   | <b>19</b> |                    |                    |
|              | - EXCEDENT (rd.17- rd.18)  | <b>20</b> |                    |                    |
|              | - DEFICIT (rd.18- rd.17)   | <b>21</b> | <b>6,816</b>       | <b>3,769</b>       |
| <b>VII.</b>  | <b>REZULTATUL DIN ACTIVITATEA CURENTA</b>  | <b>22</b> |                    |                    |
|              | - EXCEDENT (rd.15+20-16-21)  | <b>23</b> | <b>16,477,477</b>  | <b>118,182,589</b> |
|              | - DEFICIT (rd.16+21-15-20)   | <b>24</b> |                    |                    |
| <b>VIII.</b> | <b>VENITURI EXTRAORDINARE (ct.7910000)</b>   | <b>25</b> | <b>33,935</b>      | <b>23,599</b>      |
| <b>IX.</b>   | <b>CHELTUIELI EXTRAORDINARE (ct.6900000+6910000)</b>   | <b>26</b> |                    |                    |
| <b>X.</b>    | <b>REZULTATUL DIN ACTIVITATEA EXTRAORDINARA</b>  | <b>27</b> |                    |                    |
|              | - EXCEDENT (rd.25-rd.26)   | <b>28</b> | <b>33,935</b>      | <b>23,599</b>      |
|              | - DEFICIT (rd.26-rd.25)  | <b>29</b> |                    |                    |
| <b>XI.</b>   | <b>REZULTATUL PATRIMONIAL AL EXERCITIULUI</b>  | <b>30</b> |                    |                    |
|              | - EXCEDENT (rd. 23+28-24-29)   | <b>31</b> | <b>16,511,442</b>  | <b>118,206,188</b> |
|              | - DEFICIT (rd. 24+29-23-28)  | <b>32</b> |                    |                    |

Conducatorul institutiei,

Conducatorul compartimentului financiar-contabil,



**SITUAȚIA FLUXURILOR DE TREZORERIE**  
la data de 31 decembrie 2015

cod 03


-lei-

| DENUMIREA<br>INDICATORULUI  | Cod<br>rând | TOTAL                           | CASA<br>ct.5310101 | Buget de<br>stat*) ct.<br>5200100/7<br>700000 | Buget local ct.<br>5210100/<br>7700000 | Buget<br>asigurări<br>sociale de<br>stat ct.<br>520101+<br>5250102/<br>7700000 | Buget<br>asigurări<br>pentru<br>somal ct.<br>5740101+<br>5740102/<br>7700000 | Buget<br>național unic<br>de asigurări<br>sociale de<br>separată ct.<br>5710100/<br>7700000 | Buget<br>fond<br>pentru<br>medii ct.<br>5750100/<br>7700000 | Buget<br>rezerva<br>statului ct.<br>5240100/<br>7700000 | 10         | 11        | 12 | 13 | 14                | 15      |
|---|-------------|---------------------------------|--------------------|---|--|--|--|---|---|---|------------|-----------|----|----|-------------------|---------|
|   |             |                                 |                    |   |  |  |  |   |   |   |            |           |    |    |                   |         |
| <b>A</b>  | <b>B</b>    | 1=col.2+col.4+...<br>....col.15 | 2                  | 3   | 4                                      | 5  | 6  | 7   | 8   | 9   | 10         | 11        | 12 | 13 | 14                | 15      |
| I. NUMERAR DIN ACTIVITATEA OPERAȚIONALĂ   | 01          | X                               | X                  | X   | X                                      | X  | X  | X   | X   | X   | X          | X         | X  | X  | X                 | X       |
| 1. Incasări   | 02          | 277,224,733                     | 3,144,464          | X   | 208,983,910                            | X  | X  | X   | X   | X   | 50,462,043 | 8,755,692 |    |    | 222,507,5,656,117 |         |
| 2. Plăți  | 03          | 161,643,674                     | 3,144,464          | 1,627   | 94,653,745                             | X  | X  | X   | X   | X   | 49,832,517 | 8,112,774 |    |    | 195,627,5,704,547 |         |
| 3. Numerar net din activitatea operațională (rd. 02.- rd.03)                              | 04          | 115,581,059                     | 0                  | -1,627  | 114,330,165                            | X  | X  | X   | X   | X   | 629,526    | 642,918   | 0  | 0  | 26,880            | -48,430 |
| II. NUMERAR DIN ACTIVITATEA DE INVESTIȚII   | 05          | X                               | X                  | X   | X                                      | X  | X  | X   | X   | X   | X          | X         | X  | X  | X                 | X       |
| 1. Incasări   | 06          | 35,341                          |                    | X   | 23,599                                 | X  | X  | X   | X   | X   | 0          | 11,742    |    |    | 0                 | 0       |
| 2. Plăți  | 07          | 127,900,615                     |                    | 0   | 126,626,401                            | X  | X  | X   | X   | X   | 619,554    | 654,660   |    |    | 0                 | 0       |
| 3. Numerar net din activitatea de investiții (rd.06-07)                                   | 08          | -127,865,274                    |                    | 0   | -126,602,802                           | X  | X  | X   | X   | X   | -619,554   | -642,918  | 0  | 0  | 0                 | 0       |
| III. NUMERAR DIN ACTIVITATEA DE FINANȚARE   | 09          | X                               | X                  | X   | X                                      | X  | X  | X   | X   | X   | X          | X         | X  | X  | X                 | X       |
| 1. Incasări   | 10          | 0                               |                    | X   | 0                                      | X  | X  | X   | X   | X   | 0          | 0         |    |    | 0                 | 0       |
| 2. Plăți  | 11          | 0                               |                    | 0   | 0                                      | X  | X  | X   | X   | X   | 0          | 0         |    |    | 0                 | 0       |
| 3. Numerar net din activitatea de finanțare (rd.10-rd.11)                                 | 12          | 0                               |                    | 0   | 0                                      | X  | X  | X   | X   | X   | 0          | 0         |    |    | 0                 | 0       |
| IV. CREȘTEREA (DESCREȘTEREA) NETĂ DE NUMERAR ȘI ECHIVALENT DE NUMERAR (rd.04+rd.08+rd.12) | 13          | -12,284,215                     | 0                  | -1,627  | -12,272,637                            | X  | X  | X   | X   | X   | 9,972      | 0         | 0  | 0  | 26,880            | -48,430 |
| V. NUMERAR ȘI ECHIVALENT DE NUMERAR LA ÎNCEPUTUL ANULUI                                   | 14          | 35,889,115                      | 0                  | X   | 35,332,598                             | X  | X  | X   | X   | X   | 299,294    | 0         |    |    | 20,900            | 236,323 |
| Sume recuperate din excedentul anului precedent**)  | 14.1        | 31,120,194                      | X                  | X   | 30,800,000                             | X  | X  | X   | X   | X   | 299,294    | 0         |    |    | 20,900            |         |
| Sume utilizate din excedentul anului precedent**)   | 14.2        | 31,120,194                      | X                  | X   | 30,800,000                             | X  | X  | X   | X   | X   | 299,294    | 0         |    |    | 20,900            |         |
| Sume transferate din disponibilul neutilizat la finele anului precedent****)              | 14.3        | 0                               | X                  | X   | X                                      | X  | X  | X   | X   | X   | X          | X         | X  | X  | X                 | X       |
| VI. NUMERAR ȘI ECHIVALENT DE NUMERAR LA SFÂRȘITUL PERIOADEI (rd.13+rd.14+14.1-14.2-14.3)  | 15          | 23,604,900                      | 0                  | -1,627  | 23,059,961                             | X  | X  | X   | X   | X   | 309,266    | 0         | 0  | 0  | 47,780            | 187,893 |

Conducătorul instituției

Conducătorul compartimentului  
finanțar-contabil

Viza trezoreriei



SITUATIA FLUXURILOR DE TREZORERIE  
la data de 31 decembrie 2015


| DENUMIREA INDICATORULUI  | Cod rand | TOTAL           | CASA ct.5310101 | Buget de stat ct.5200100770000 | Buget local ct.5210100/7700000 | Buget instituti publice financiate integral din venituri proprii ct.5800100/7700000 | Buget instituti publice financiate din venituri proprii si subvenții ct.5610100/7700000 | Buget activitati finantate din venituri proprii si activitati de privatizare ct.5620101/7700000 | Buget imprumuturi externe ct.5130101+5140101+5160101+5170101/7700000 | Buget fonduri externe nerambursabile (Sursa D) ct.5150103/7700000 | Alte dispoibilitati | 5002  | 5006    | 5007  | 5022 | 501401    | 501404    | 5032      |
|--|----------|-----------------|-----------------|--------------------------------|--------------------------------|---|---|---|--|---|---------------------|-------|---------|-------|------|-----------|-----------|-----------|
| A  | B        | 1=2+4+10+...+15 | 2               | 3                              | 4                              | 10  | 11  | 12  | 13   | 14  | 15=16+17+...+25     | 16    | 17      | 18    | 19   | 20        | 21        | 22        |
| I. NUMERAR DIN ACTIVITATEA OPERATIONALA  | 01       | X               | X               | X                              | X                              | X   | X   | X   | X  | X   | X                   | X     | X       | X     | X    | X         | X         | X         |
| 1. Incasari  | 02       | 215,015,163     | 638,084         | X                              | 208,983,910                    | X   | X   | X   | X  | 83,551  | 5,309,638           | 9,201 | 12,416  | 9,201 |      | 2,824,063 | 1,352,338 | 1,311,622 |
| 2. Plati   | 03       | 57,482,835      | 638,084         | X                              | 51,420,005                     | X   | X   | X   | X  | 79,558  | 5,345,188           | 9,201 | 47,966  | 9,201 |      | 2,824,063 | 1,352,338 | 1,311,622 |
| 3. Numerar net din activitatea operationala rd.04= rd.02 - rd.03                 | 04       | 157,532,328     |                 | X                              | 157,563,905                    | X   | X   | X   | X  | 3,973   | -35,550             |       | -35,550 |       |      |           |           |           |
| II. NUMERAR DIN ACTIVITATEA DE INVESTITII  | 05       | X               | X               | X                              | X                              | X   | X   | X   | X  | X   | X                   | X     | X       | X     | X    | X         | X         | X         |
| 1. Incasari  | 06       | 23,599          | X               | X                              | X                              | X   | X   | X   | X  | X   | X                   | X     | X       | X     | X    | X         | X         | X         |
| 2. Plati   | 07       | 125,817,019     | X               | X                              | 125,817,019                    | X   | X   | X   | X  | X   | X                   | X     | X       | X     | X    | X         | X         | X         |
| 3. Numerar net din activitatea de investitii rd.08= rd.06 - rd.07                | 08       | -125,793,420    | X               | X                              | -125,793,420                   | X   | X   | X   | X  | X   | X                   | X     | X       | X     | X    | X         | X         | X         |
| III. NUMERAR DIN ACTIVITATEA DE FINANTARE  | 09       | X               | X               | X                              | X                              | X   | X   | X   | X  | X   | X                   | X     | X       | X     | X    | X         | X         | X         |
| 1. Incasari  | 10       | X               | X               | X                              | X                              | X   | X   | X   | X  | X   | X                   | X     | X       | X     | X    | X         | X         | X         |
| 2. Plati   | 11       | X               | X               | X                              | X                              | X   | X   | X   | X  | X   | X                   | X     | X       | X     | X    | X         | X         | X         |
| 3. Numerar net din activitatea de finantare rd.12= rd. 10 - rd. 11               | 12       | X               | X               | X                              | X                              | X   | X   | X   | X  | X   | X                   | X     | X       | X     | X    | X         | X         | X         |
| (DESCRETEREA) NETA DE NUMERAR SI ECHIVALENT DE NUMERAR rd.13= rd. 04+rd.08+rd.12 | 13       | 31,738,908      | X               | X                              | 31,770,485                     | X   | X   | X   | X  | 3,973   | -35,550             |       | -35,550 |       |      |           |           |           |
| V. NUMERAR SI ECHIVALENT DE NUMERAR LA INCEPUTUL ANULUI                          | 14       | 35,370,564      | X               | X                              | 35,332,598                     | X   | X   | X   | X  | X   | 37,966              |       | 37,966  |       |      |           |           |           |
| Suma recuperate din excedentul anului precedent**)                               | 14.1     | 30,800,000      | X               | X                              | 30,800,000                     | X   | X   | X   | X  | X   | X                   | X     | X       | X     | X    | X         | X         | X         |
| Suma utilizate din excedentul anului precedent**)                                | 14.2     | 30,800,000      | X               | X                              | 30,800,000                     | X   | X   | X   | X  | X   | X                   | X     | X       | X     | X    | X         | X         | X         |
| Suma transferate din dispoibiliti neutilizate la finele anului precedent***)     | 14.3     |                 | X               | X                              | X                              | X   | X   | X   | X  | X   | X                   | X     | X       | X     | X    | X         | X         | X         |
| DE NUMERAR LA SFARSITUL PERIOADEI rd.15=(rd.13+rd.14+rd.14.1-rd.14.2+14.3)       | 15       | 67,109,472      | X               | X                              | 67,103,063                     | X   | X   | X   | X  | 3,973   | 2,416               |       | 2,416   |       |      |           |           |           |

CONDUCATORUL INSTITUTIEI,  
compartimentului financiar-contabil,

CONDUCATORUL TREZORERIEI MUNICIPALE SF. GHENOVEI TREZORERIE

9. FEB 2016

CONTABILITATE DECONTARI




UAT  
( institutii subordonate)

SITUATIA FLUXURILOR DE TREZORERIE  
la data de 31 decembrie 2015

| DENUMIREA INDICATORULUI  | Cod rand | 1=2+4+10+...+15 | 2         | 3      | 4           | 10         | 11        | 12 | 13 | 14      | 16      | 17 | 18      |
|--|----------|-----------------|-----------|--------|-------------|------------|-----------|----|----|---------|---------|----|---------|
| A  | B        |                 |           |        |             |            |           |    |    |         |         |    |         |
| I. NUMERAR DIN ACTIVITATEA OPERATIONALA  | 01       | X               | X         | X      | X           | X          | X         | X  | X  | X       | X       | X  | X       |
| 1. Incasari  | 02       | 62,209,570      | 2,506,380 | X      | X           | 50,462,043 | 8,755,682 |    |    | 138,976 | 346,479 |    | 337,278 |
| 2. Plati   | 03       | 104,160,839     | 2,506,380 | 1,627  | 43,233,740  | 49,832,517 | 8,112,774 |    |    | 116,069 | 359,359 |    | 359,359 |
| 3. Numerar net din activitatea operationala rd.04= rd.02 - rd.03                                     | 04       | -41,951,269     |           | -1,627 | -43,233,740 | 629,526    | 642,918   |    |    | 22,907  | -12,880 |    | -22,081 |
| II. NUMERAR DIN ACTIVITATEA DE INVESTITII  | 05       | X               | X         | X      | X           | X          | X         | X  | X  | X       | X       | X  | X       |
| 1. Incasari  | 06       | 11,742          |           | X      | X           |            | 11,742    |    |    |         |         |    |         |
| 2. Plati   | 07       | 2,083,596       |           | X      | 809,382     | 619,554    | 654,660   |    |    |         |         |    |         |
| 3. Numerar net din activitatea de investitii rd.08= rd.06 - rd.07                                    | 08       | -2,071,854      |           | X      | -809,382    | -619,554   | -642,918  |    |    |         |         |    |         |
| III. NUMERAR DIN ACTIVITATEA DE FINANTARE  | 09       | X               | X         | X      | X           | X          | X         | X  | X  | X       | X       | X  | X       |
| 1. Incasari  | 10       |                 | X         | X      | X           | X          | X         | X  | X  | X       | X       | X  | X       |
| 2. Plati   | 11       |                 |           | X      | X           |            |           |    |    |         |         |    |         |
| 3. Numerar net din activitatea de finantare rd.12= rd.10 - rd.11                                     | 12       |                 |           |        |             |            |           |    |    |         |         |    |         |
| IV. CRESTEREA (DESCRSTEREA) NETA DE NUMERAR SI ECHIVALENT DE NUMERAR rd.13= rd.04+rd.08+rd.12        | 13       | -44,023,123     |           | -1,627 | -44,043,122 | 9,972      |           |    |    | 22,907  | -12,880 |    | -22,081 |
| V. NUMERAR SI ECHIVALENT DE NUMERAR LA INCEPUTUL ANULUI  | 14       | 518,551         |           | X      | X           | 299,294    |           |    |    | 20,900  | 198,357 |    | 197,436 |
| Suma recuperate din excedentul anului precedent **)  | 14.1     | 320,194         | X         | X      | X           | 299,294    |           |    |    | 20,900  | X       | X  | X       |
| Suma utilizate din excedentul anului precedent **)   | 14.2     | 320,194         | X         | X      | X           | 299,294    |           |    |    | 20,900  | X       | X  | X       |
| Suma transferate din disponibilul reutilizat la finele anului precedent ***)                         | 14.3     |                 | X         | X      | X           | 299,294    |           |    |    | X       | X       | X  | X       |
| VI. NUMERAR SI ECHIVALENT DE NUMERAR LA SFARSITUL PERIOADEI rd.15=(rd.13+rd.14+rd.14.1-rd.14.2-14.3) | 15       | -43,504,572     |           | -1,627 | -44,043,122 | 309,266    |           |    |    | 43,807  | 185,477 |    | 175,355 |

Conducatorul institutiei



Conducatorul compartimentului financiar-contabil,

Viza trezoreriei

NOTA: Coloanele se completează astfel:

\*\*\*)La unitatile administrativ-teritoriale si unitatile de invatamant preuniversitar coloana 3 nu se aduna la coloana 1 Total

\*\*\*) Randurile 14.1 si 14.2 se completeaza pentru bugetele locale, bugetul Fondului pentru mediu, bugetul veniturilor proprii, bugetul veniturilor proprii si subventii, bugetele activitatilor cu venituri proprii, bugetele activitatii de privatizare, bugetul fondurilor externe nerambursabile(sursa08D)-in situatia existentei unui buget de venituri si cheltuieli

\*\*\*\*)Randul 14.3 se completeaza pentru Bugetul fondurilor externe nerambursabile (sursa08(D)) in situatia existentei doar a unui buget de cheltuieli si pentru bugetul creditelor interne si bugetul creditelor externe.

## SITUAȚIA FLUXURILOR DE TREZORERIE (banci comerciale)

la data de


31 decembrie 2015

cod 04

-lei-

| DENUMIREA INDICATORULUI  | Cod rând | Total     | ct. 5310402 "Casa în valută" | ct. de disponibilități în lei și în valută la unități bancare: (5xxxxxx) |
|--|----------|-----------|------------------------------|--|
| A  | B        | I         | 2                            | 3  |
| <b>I. NUMERAR DIN ACTIVITATEA OPERAȚIONALĂ</b>   | 01       | 0         |                              |  |
| 1. Încasări  | 02       | 689.020   | 10.004                       | 679.016  |
| 2. Plăți   | 03       | 687.864   | 10.004                       | 677.860  |
| 3. Numerar net din activitatea operațională (rd. 02- rd.03)                                      | 04       | 1.156     | 0                            | 1.156  |
| <b>II. NUMERAR DIN ACTIVITATEA DE INVESTIȚII</b>   | 05       | 0         |                              |  |
| 1. Încasări  | 06       | 0         |                              | 0  |
| 2. Plăți   | 07       | 0         |                              | 0  |
| 3. Numerar net din activitatea de investiții (rd.06-07)  | 08       | 0         | 0                            | 0  |
| <b>III. NUMERAR DIN ACTIVITATEA DE FINANȚARE</b>   | 09       | 0         |                              |  |
| 1. Încasări  | 10       | 0         |                              |  |
| 2. Plăți   | 11       | 0         |                              |  |
| 3. Numerar net din activitatea de finanțare (rd.10-rd.11)  | 12       | 0         | 0                            | 0  |
| <b>IV. CREȘTEREA (DESCREȘTEREA) NETĂ DE NUMERAR ȘI ECHIVALENT DE NUMERAR (rd.04+rd.08+rd.12)</b> | 13       | 1.156     |                              | 1.156  |
| <b>V. NUMERAR ȘI ECHIVALENT DE NUMERAR LA ÎNCEPUTUL ANULUI</b>                                   | 14       | ✓ 140.270 |                              | 140.270  |
| 1. Diferențe de curs favorabile  | 15       | 0         |                              |  |
| 2. Diferențe de curs nefavorabile  | 16       | 0         |                              |  |
| <b>VI. NUMERAR ȘI ECHIVALENT DE NUMERAR LA FINELE PERIOADEI (rd.13+14 +15-16)</b>                | 17       | 141.426   | 0                            | 141.426  |

Conducătorul instituției

Conducătorul compartimentului  
financiar-contabil



## DISPONIBIL DIN MIJLOACE CU DESTINATIE SPECIALA

la data de


31 decembrie 2015

cod 05

| DENUMIREA INDICATORILOR  | Nr. rand | Disponibil la inceputul anului | Incasari | Plati  | -lei-                             |         |
|--|----------|--------------------------------|----------|--------|-----------------------------------|---------|
|  |          |                                |          |        | Disponibil la sfarsitul perioadei | 4=1+2+3 |
| <b>B</b>   |          |                                |          |        |                                   |         |
| TOTAL (rd.02 la 15)  | 01       | 128.401                        | 62.719   | 39.572 | 151.548                           |         |
| -Sume primite ca donatii si sponsorizari (ct. 5500101, ct. 5500102/analitice distincte)  | 02       | 921                            | 9.201    |        | 10.122                            |         |
| -Garantii materiale retinute gestionarilor conform Legii nr.22/1969 (ct. 5500101, ct. 5500102/analitice distincte)   | 03       | 127.480                        | 53.518   | 39.572 | 141.426                           |         |
| -Sume primite din fondurile de contrapartida constituite potrivit legii (ct. 5500101, ct. 5500102/analitice distincte)   | 04       |                                |          |        | 0                                 |         |
| -Paza obstesca comuna (ct. 5500101, ct. 5500102/analitice distincte)   | 05       |                                |          |        | 0                                 |         |
| -Disponibil din fonduri cu destinatie speciala reprezentand alocatia pentru noul-nascuti conform Legii 416/2001 (ct. 5500101, ct. 5500102/analitice distincte)   | 06       |                                |          |        | 0                                 |         |
| -Disponibil din fonduri cu destinatie speciala reprezentand sprijin producatorilor agricoli conform O.U.G.nr. 72/2003 (ct. 5500101, ct. 5500102/analitice distincte)   | 07       |                                |          |        | 0                                 |         |
| -Sume primite din credite externe contractate de stat pentru finantarea Programului de pietruire a drumurilor comunale (ct. 5500101, ct. 5500102/analitice distincte)  | 08       |                                |          |        | 0                                 |         |
| -Sume primite din fondul de tezaur   | 09       | X                              | X        | X      | X                                 | X       |
| -Sume primite din rezultatul executiei bugetare din anii precedenti (ct. 5500101, ct. 5500102/analitice distincte)   | 10       |                                |          |        | 0                                 |         |
| Alte disponibilitati cu destinatie speciala (ct. 5500101, ct. 5500102/analitice distincte)   | 11       |                                |          |        | 0                                 |         |
| Disponibil din sume alocate din venituri din privatizare conform O.G. nr. 31/2007 (ct. 5500101, ct. 5500102/analitice distincte)   | 12       |                                |          |        | 0                                 |         |
| - Ajutor financiar in echivalent a 100 euro acordat cadrelor didactice din invatamantul preuniversitar (ct. 5500101, ct. 5500102/analitice distincte)  | 13       |                                |          |        | 0                                 |         |
| Disponibil din cofinantarea de la bugetul de stat (ct. 5500101, ct. 5500102/analitice distincte)   | 14       |                                |          |        | 0                                 |         |
| Disponibil al institutiilor publice finantate integral de la bugetul local, din sume indisponibilizate pe baza de titluri executorii (ct. 5500101, ct. 5500102/analitice distincte)  | 15       |                                |          |        | 0                                 |         |
| Disponibil din fonduri externe nerambursabile postaderare (sumele incasate in calitate de lider al unui proiect in parteneriat financiar din fonduri externe nerambursabile postaderare, reprezentand sume datorate partenerilor sau propriului buget ct. 5014 si sumele incasate in calitate de beneficiar, reprezentand sume aferente mecanismului decontării cererilor de plată ct. 5040) | 16       |                                |          |        | 0                                 |         |

Conducatorul institutiei

Conducatorul compartimentului financiar-contabil,




**CONTUL DE EXECUȚIE**  
a donațiilor/sponsorizărilor primite și utilizate în anul 2015

- lei -

| Nr.crt.            | Denumirea indicatorilor  | Codul indicatorului | Suma          |
|--------------------|--|---------------------|---------------|
| <b>BUGET LOCAL</b> | Veniturile din donații și /sau sponsorizări primite și virate la buget               | <b>37.02.01</b>     | <b>55.169</b> |
|                    | Total plăți efectuate în limita donațiilor și/sau sponsorizărilor primite, din care: |                     | <b>55.169</b> |
|                    | <b>67.02.03.03</b>   |                     |               |
|                    | Transferuri între unitati ale administratiei publice                                 | 51                  | 2.827         |
|                    | Transferuri către institutii publice   | 51.01.01            | 2.827         |
|                    | <b>68.02.06</b>  |                     |               |
|                    | <b>Cheltuieli de personal</b>  | <b>10</b>           | <b>33.590</b> |
|                    | Salarii de baza  | 10.01.01            | 33.590        |
|                    | <b>Bunuri si servicii</b>  | <b>20</b>           | <b>14.152</b> |
|                    | Alte obiecte de inventar   | 20.01.30            | 13.552        |
|                    | Alte cheltuieli cu bunuri si servicii  | 20.30.30            | 600           |
|                    | <b>Cheltuieli de capital</b>   | <b>71</b>           | <b>4.600</b>  |
|                    | Masini, echipamente si mijloace de transport   | 71.01.02            | 4.600         |
|                    | Soldul donațiilor și/sau sponsoriz. rămase neutilizate la finele anului              |                     | <b>0</b>      |
|                    | <b>51.02.03.01</b>   |                     |               |
|                    | <b>68.02.06</b>  |                     |               |

Conducătorul instituției,




Conducătorul compartimentului financiar-contabil,

Situația plăților efectuate  
la titlul 56 "Proiecte cu finanțare din fonduri externe nerambursabile (FEN) postaderare"  
la data de 31 decembrie 2016

cod 56

| Nr crt | Denumirea indicatorilor  | Cod rând | Buget de stat (s01-stat) | Buget local (s02-local) | Bugetul asigurărilor sociale de stat (s03-bass) | Bugetul asigurărilor pentru șomaj (s04-șomaj) | Bugetul național unic de asigurări sociale de sănătate (s05-sănătate) | Bugetul instituțiilor publice și activităților finanțate integral sau parțial din venituri proprii (s10-local) | Bugetul fondurilor externe nerambursabile (s08-stat+asigurat+local) | Bugetul creditelor interne (s07-stat+local) | Bugetul instituțiilor publice și activităților finanțate integral sau parțial din venituri proprii (s20-stat+asigurat+autonome) | Bugetul instituțiilor publice și activităților finanțate integral din veniturile proprii (s10-stat+autonome) | din care: |   |
|--------|--|----------|--------------------------|-------------------------|---|---|---|--|---|---|---|--|-----------|---|
|        |  |          |                          |                         |   |   |   |  |   |   |   |  | 8         | 9 |
| A      | B  | 1        | 2                        | 3                       | 4   | 5   | 6   | 7  | 8   | 9   | 10  | 11   | 8         | 9 |
| 1      | <b>Total plăți (titlul VIII cod 56+ titlu X cod 58) (rd.2+rd.11)</b> | 1        | 0                        | 110,630,140             | 0   | 0   | 0   | 0  | 101,606   | 0   | 0   | 0  | 0         | 0 |
| 2      | <b>Total plăți (titlul VIII cod 56) (rd.3+rd.10)</b>                 | 2        |                          | 110,630,140             | 0   | 0   | 0   | 0  | 101,606   | 0   | 0   | 0  | 0         | 0 |
| 3      | Cheltuieli de personal (titlu I)                                     | 3        |                          | 101,516                 |   |   |   |  |   |   |   |  |           |   |
| 4      | Bunuri și servicii (titlu II)  | 4        |                          | 1,560,309               |   |   |   |  | 101,606   |   |   |  |           |   |
| 5      | Subvenții (titlu IV)   | 5        |                          |                         |   |   |   |  |   |   |   |  |           |   |
| 6      | Transferuri între unități ale administrației publice (titlu VI)      | 6        |                          |                         |   |   |   |  |   |   |   |  |           |   |
| 7      | Alte transferuri (titlu VII)   | 7        |                          |                         |   |   |   |  |   |   |   |  |           |   |
| 8      | Asistență socială (titlu IX)   | 8        |                          |                         |   |   |   |  |   |   |   |  |           |   |
| 9      | Alte cheltuieli (titlu X)  | 9        |                          |                         |   |   |   |  |   |   |   |  |           |   |
| 10     | Active nefinanciare (titlu XII)                                      | 10       |                          | 108,968,315             |   |   |   |  |   |   |   |  |           |   |
| 11     | <b>Total plăți (titlu X cod 58) (rd.12+rd.19)</b>                    | 11       |                          | 0                       |   |   |   |  |   |   |   |  |           |   |
| 12     | Cheltuieli de personal (titlu I)                                     | 12       |                          |                         |   |   |   |  |   |   |   |  |           |   |
| 13     | Bunuri și servicii (titlu II)  | 13       |                          |                         |   |   |   |  |   |   |   |  |           |   |
| 14     | Subvenții (titlu IV)   | 14       |                          |                         |   |   |   |  |   |   |   |  |           |   |
| 15     | Transferuri între unități ale administrației publice (titlu VI)      | 15       |                          |                         |   |   |   |  |   |   |   |  |           |   |
| 16     | Alte transferuri (titlu VII)   | 16       |                          |                         |   |   |   |  |   |   |   |  |           |   |
| 17     | Asistență socială (titlu IX)   | 17       |                          |                         |   |   |   |  |   |   |   |  |           |   |
| 18     | Alte cheltuieli (titlu X)  | 18       |                          |                         |   |   |   |  |   |   |   |  |           |   |
| 19     | Active nefinanciare (titlu XII)                                      | 19       |                          |                         |   |   |   |  |   |   |   |  |           |   |




Conducătorul instituției,

Conducătorul compartimentului  
financiar- contabil,

**Situația plăților efectuate din buget și nejustificate prin bunuri, lucrări, servicii  
la finele perioadei**

| COD 31   |  |          | lei                      |                             |
|----------|--|----------|--------------------------|-----------------------------|
| NR. CRT. | Denumirea și simbolul conturilor   | Cod rând | Sold la începutul anului | Sold la sfârșitul perioadei |
| A        | B  | C        | 1                        | 2                           |
| 1        | Avansuri acordate furnizorilor<br>(ct.2320000+2340000+4090101+4090102)-<br>TOTAL (rd.02+03), din care:   | 01       | 495                      | 7502                        |
|          | - din finanțare bugetară (ct. 7700000)   | 02       | 495                      | 7502                        |
|          | - din alte surse de finanțare  | 03       |                          |                             |
| 2        | Acreditiv deschise la dispoziția terților<br>(ct. 5410102+5410202) - TOTAL (rd.05+06), din care:   | 04       | 0                        | 0                           |
|          | - din finanțare bugetară (ct. 7700000)   | 05       |                          |                             |
|          | - din alte surse de finanțare  | 06       |                          |                             |
| 3        | Disponibilități la alți rezidenți, garanții depuse la<br>furnizori (ct. 2670108+2670208+4610109+4610209) -<br>TOTAL (rd.08+09), din care:  | 07       | 146889                   | 173722                      |
|          | - din finanțare bugetară (ct. 7700000)   | 08       | 146889                   | 173722                      |
|          | - din alte surse de finanțare  | 09       |                          |                             |
| 4        | Disponibilități ale misiunilor diplomatice și ale altor<br>reprezentanțe ale României în străinătate, mai puțin<br>dobânda încasată în cont ( contul 5120402)-<br>TOTAL (rd.11+12), din care:  | 10       | 0                        | 0                           |
|          | - din finanțare bugetară (ct. 7700000)   | 11       |                          |                             |
|          | - din alte surse de finanțare  | 12       |                          |                             |
| 5        | Avansuri de trezorerie acordate în valută Misiunilor<br>diplomatice și altor reprezentanțe ale României în<br>străinătate (contul 5420200)-<br>TOTAL (rd.14+15) din care:  | 13       | 0                        | 0                           |
|          | - din finanțare bugetară (ct. 7700000)   | 14       |                          |                             |
|          | - din alte surse de finanțare  | 15       |                          |                             |
| 6        | Alte disponibilități provenite din finanțare bugetară<br>(ct. 7700000) aflate în conturi de disponibil în lei la<br>trezorerie ( ct. 5580101+5590101... etc) și în conturi de<br>disponibil în lei și în valută la instituții de credit din țară,<br>mai puțin dobânda încasată în cont<br>(ct.5120102+5120402+ 5580302+5590102+<br>5590202+... etc) | 16       |                          | 0                           |
| 7        | <b>TOTAL (rd. 01+04+07+10+13+16)</b>   | 17       | <b>147384</b>            | <b>181224</b>               |

Conducătorul Instituției


Conducătorul compartimentului  
financiar-contabil


cod 40


**PLĂȚI RESTANTE**  
la data de 31 decembrie 2015

lei

| DENUMIREA INDICATORILOR   | Nr. Rand   | Sold la inceputul anului | Sold la finele perioadei |  |
|---|------------|--------------------------|--------------------------|--|
|   |            |                          | TOTAL                    | Din care:<br>afereant sumelor angajate cu prevederi bugetare |
| A   | B          | 1                        | 2                        | 3  |
| <b>PLĂȚI RESTANTE-TOTAL (rd.150+300),din care:</b>  | <b>01</b>  | <b>1.665.458</b>         | <b>1.426.728</b>         | <b>1.426.728</b>   |
| -sub 30 de zile (rd151+301)   | 02         | 813.353                  | 655.424                  | 655.424  |
| -peste 30 de zile (rd.152+302)  | 03         | 852.105                  | 771.304                  | 771.304  |
| -peste 90 de zile (rd.153+303)  | 04         | 0                        | 0                        | 0  |
| -peste 120 zile (rd.154+304)  | 05         | 0                        | 0                        | 0  |
| -peste 1 an (rd.155+305)  | 06         | 0                        | 0                        | 0  |
| <b>PLĂȚI RESTANTE-TOTAL SECȚIUNEA DE FUNCȚIONARE (rd.160+170+240+250+270+280+290), din care:</b>  | <b>150</b> | <b>1.665.458</b>         | <b>1.426.728</b>         | <b>1.426.728</b>   |
| -sub 30 de zile (rd.161+171+241+251+271+281+291)  | 151        | 813.353                  | 655.424                  | 655.424  |
| -peste 30 de zile (rd.162+172+242+252+272+282+292)  | 152        | 852.105                  | 771.304                  | 771.304  |
| -peste 90 de zile (rd. 163+173+243+253+273+283+293)   | 153        | 0                        | 0                        | 0  |
| -peste 120 zile (rd. 165+174+245+257+274+284+294)   | 154        | 0                        | 0                        | 0  |
| -peste 1 an ( rd. 166+175+246+258+275+285+295)  | 155        | 0                        | 0                        | 0  |
| <b>Plăți restante către furnizori, creditorii din operații comerciale (ct.4010100, ct.4030100, 4620101, ct.4620109) (rd.161+162+163+165+166) din care:</b>            | <b>160</b> | <b>1.665.458</b>         | <b>1.426.728</b>         | <b>1.426.728</b>   |
| -sub 30 de zile   | 161        | 813.353                  | 655.424                  | 655.424  |
| -peste 30 de zile   | 162        | 852.105                  | 771.304                  | 771.304  |
| -peste 90 de zile din care:   | 163        | 0                        | 0                        | 0  |
| -(ct.4620101, ct.4620109)   | 164        | 0                        | 0                        | 0  |
| -peste 120 zile   | 165        | 0                        | 0                        | 0  |
| -peste 1 an   | 166        | 0                        | 0                        | 0  |
| <b>Plăți restante față de bugetul general consolidat (rd.171+172+173+174+175) din care:</b>   | <b>170</b> | <b>0</b>                 | <b>0</b>                 | <b>0</b>   |
| -sub 30 de zile ( rd.181+191+201+231)   | 171        | 0                        | 0                        | 0  |
| -peste 30 de zile ( rd.182+192+202+232)   | 172        | 0                        | 0                        | 0  |
| -peste 90 de zile ( rd.183+193+203+233)   | 173        | 0                        | 0                        | 0  |
| -peste 120 zile (rd.184+194+204+234)  | 174        | 0                        | 0                        | 0  |
| -peste 1 an (rd.185+195+205+235)  | 175        | 0                        | 0                        | 0  |
| <b>Plăți restante față de salariați (drepturi salariale), (ct.4210000,ct.4230000, ct.4260000,ct.4270100,ct.4270300 ct.4280101) (rd.241+242+243+245+246) din care:</b> | <b>240</b> | <b>0</b>                 | <b>0</b>                 | <b>0</b>   |
| -sub 30 de zile   | 241        | 0                        | 0                        | 0  |
| -peste 30 de zile   | 242        | 0                        | 0                        | 0  |
| -peste 90 de zile   | 243        | 0                        | 0                        | 0  |
| -din care ct.(4270100+4270300)  | 244        | 0                        | 0                        | 0  |
| -peste 120 zile   | 245        | 0                        | 0                        | 0  |
| -peste 1 an   | 246        | 0                        | 0                        | 0  |
| <b>Plăți restante față de alte categorii de persoane, (ct.4270300, ct.4290000, ct.4380000 ) (rd.251+252+253+257+258) din care:</b>                                    | <b>250</b> | <b>0</b>                 | <b>0</b>                 | <b>0</b>   |
| -sub 30 de zile :   | 251        |                          |                          |  |
| -peste 30 de zile :   | 252        |                          |                          |  |
| -peste 90 de zile din care:( rd.254+255+256)  | 253        |                          |                          |  |
| -ct.(4270300)   | 254        | 0                        | 0                        | 0  |
| -ct.(4290000)   | 255        |                          |                          |  |
| -ct.(4380000)   | 256        |                          |                          |  |
| -peste 120 zile   | 257        |                          |                          |  |
| -peste 1 an   | 258        |                          |                          |  |

|   |            |          |          |          |
|---|------------|----------|----------|----------|
| <b>Împrumuturi nerambursate la scadență</b> , (ct.1610100, ct.1620100, ct.1630100, ct. 1650100, ct.1670101, ct.1670102, ct.1670103, ct.1670108, ct. 1670109, ct.1690100, ct. 5190101, ct.5190102, ct.5190105, ct.5190106, ct.5190107,ct.5190108, ct. 5190109, ct. 5190110, ct. 5190180, ct. 5190190) (rd.271+272+273+274+275) din care: | <b>270</b> | <b>0</b> | <b>0</b> | <b>0</b> |
| -sub 30 de zile   | 271        |          |          |          |
| -peste 30 de zile   | 272        |          |          |          |
| -peste 90 de zile   | 273        |          |          |          |
| -peste 120 zile   | 274        |          |          |          |
| -peste 1 an   | 275        |          |          |          |
| <b>Dobânzi restante, din care:</b> (afereente celor de la rd.270), (ct.1680100, ct.1680200, ct. 1680300, ct.1680500, ct.1680701, ct. 1680702, ct.1680703, ct. 1680708, ct. 1680709, ct.5180605, ct.5180606, ct. 5180608, ct.5180609, ct. 5180800) (rd.281+282+283+284+285) din care:  | <b>280</b> | <b>0</b> | <b>0</b> | <b>0</b> |
| -sub 30 de zile   | 281        |          |          |          |
| -peste 30 de zile   | 282        |          |          |          |
| -peste 90 de zile   | 283        |          |          |          |
| -peste 120 zile   | 284        |          |          |          |
| -peste 1 an   | 285        |          |          |          |
| <b>Creditori bugetari</b> (ct.4670200) ( rd.291+292+293+294+295) din care:  | <b>290</b> | <b>0</b> | <b>0</b> | <b>0</b> |
| -sub 30 de zile   | 291        |          |          |          |
| -peste 30 de zile   | 292        |          |          |          |
| -peste 90 de zile   | 293        |          |          |          |
| -peste 120 zile   | 294        |          |          |          |
| -peste 1 an   | 295        |          |          |          |
| <b>PLĂȚI RESTANTE-TOTAL SECȚIUNEA DEZVOLTARE (rd.310+320+330) din care:</b>   | <b>300</b> | <b>0</b> | <b>0</b> | <b>0</b> |
| -sub 30 de zile (rd. 311+321+331)   | 301        | <b>0</b> | <b>0</b> | <b>0</b> |
| -peste 30 de zile (rd.312+322+332)  | 302        | <b>0</b> | <b>0</b> | <b>0</b> |
| -peste 90 de zile (rd.313+323+333)  | 303        | <b>0</b> | <b>0</b> | <b>0</b> |
| -peste 120 zile (rd. 315+324+334)   | 304        | <b>0</b> | <b>0</b> | <b>0</b> |
| -peste 1 an ( rd 316+325+335)   | 305        | <b>0</b> | <b>0</b> | <b>0</b> |
| <b>Plăți restante către furnizori, creditori din operații comerciale</b> (ct.4040100, ct.4050100, ct. 4620101, ct. 4620103, ct. 4620109) (rd.311+312+313+315+316) din care:   | <b>310</b> | <b>0</b> | <b>0</b> | <b>0</b> |
| -sub 30 de zile   | 311        |          |          |          |
| -peste 30 de zile   | 312        |          |          |          |
| -peste 90 de zile din care:   | 313        |          |          |          |
| -(ct.4620101, ct. 4620103, ct. 4620109)   | 314        |          |          |          |
| -peste 120 zile   | 315        |          |          |          |
| -peste 1 an   | 316        |          |          |          |
| <b>Împrumuturi nerambursate la scadență</b> , (ct.1610100, ct.1620100, ct.1630100, ct. 1650100, ct.1670101, ct. 1670102, ct. 1670103, ct.1670108, ct. 1670109, ct.1690100, ct.5190101, ct. 5190102, ct. 5190105, ct. 5190106, ct. 5190107, ct. 5190108, ct. 5190110, ct. 5190180, ct.5190190) (rd.321+322+323+324+325) din care:        | <b>320</b> | <b>0</b> | <b>0</b> | <b>0</b> |
| -sub 30 de zile   | 321        |          |          |          |
| -peste 30 de zile   | 322        |          |          |          |
| -peste 90 de zile   | 323        |          |          |          |
| -peste 120 zile   | 324        |          |          |          |
| -peste 1 an   | 325        |          |          |          |
| <b>Dobânzi restante, din care:</b> (afereente celor de la rd.320), (ct.1680100, ct.1680200, ct. 1680300, ct.1680500, ct.1680701, ct. 1680702, ct.1680703, ct. 1680708, ct. 1680709, ct.5180605, ct. 5180606, ct. 5180608, ct. 5180609, ct. 5180800) (rd331+332+333+334+335) din care:   | <b>330</b> | <b>0</b> | <b>0</b> | <b>0</b> |
| -sub 30 de zile   | 331        |          |          |          |
| -peste 30 de zile   | 332        |          |          |          |
| -peste 90 de zile   | 333        |          |          |          |
| -peste 120 zile   | 334        |          |          |          |
| -peste 1 an   | 335        |          |          |          |

Conducătorul instituției,



Compartiment financiar -contabil,

**Sinteza plăților restante și arierateelor la data de 31 decembrie 2015**

cod 40

| Nr. rd. | Explicație  | Plăți restante |                       | Plăți restante aferente programelor naționale |                   | Plăți restante aferente fondurilor externe nerambursabile postaderare****) |                   | Plăți restante aferente fondurilor externe nerambursabile preaderare (sursa 08) |                   |
|---------|---|----------------|-----------------------|---|-------------------|--|-------------------|---|-------------------|
|         |   | total**)       | din care arierate***) | total   | din care arierate | total  | din care arierate | total   | din care arierate |
| 1       | Sold la finele lunii precedente                           | 1.574.431      | 1,1                   | 2   | 2,1               | 3  | 3,1               | 4   | 4,1               |
| 2       | Sold la finele perioadei                                  | 1.426.728      | 0                     | 0   | 0                 | 0  | 0                 |   |                   |
| 3       | % diminuare arierate luna raportare****) (rd.3-1-rd2/rd1) | X              | #DIV/0!               | X   | X                 | X  | X                 | X   | X                 |

\*\*)


sumele vor corespunde cu rd. 1 Anexa 30b

sumele vor corespunde cu rd. 4+5+6 Anexa 30b

Rd. 3 se completează numai pt cod 51

se vor cuprinde plățile restante din BL sau din Bugetul institutiilor publice finantate IPV de la titlul 56

Conducătorul instituției,




Compartiment financiar -contabil,

UAT: Județul Covasna

**SITUAȚIA CENTRALIZATĂ**  
a arieratelor bugetului general al unității administrativ-teritoriale  
la data de 31 decembrie 2015

| Nr. rd. | Explicație  | Total arierate | FEN   |   |   | Total arierate ale instituțiilor publice finanțate integral din venituri proprii | Sume care fac obiectul art. 49. alin (13 <sup>2</sup> ) din Legea nr. 273/2006 |
|---------|---|----------------|---|---|---|--|--|
|         |   |                | Arierate aferente programelor naționale ale UAT și instituțiilor publice subordonate, cu excepția celor finanțate integral din venituri proprii | Arierate aferente fondurilor externe nerambursabile postaderare ale UAT și instituțiilor publice subordonate, cu excepția celor finanțate integral din venituri proprii | Arierate aferente fondurilor externe nerambursabile preaderare (sursa 08) ale UAT și instituțiilor publice subordonate, cu excepția celor finanțate integral din venituri proprii |  |  |
| 1       |   | 0              | 2   | 3   | 4   | 5  | 6=1-2-3-4-5  |
| 2       | Sold la finele lunii precedente                           | 0              | 0   | 0   | 0   | 0  | 0  |
| 3       | % diminuare arierate luna raportare****) (rd.3=1-rd2/rd1) | 0              | 0   | 0   | 0   | 0  | 0  |
|         |   | <b>x</b>       | <b>x</b>  | <b>x</b>  | <b>x</b>  | <b>x</b>   | #DIV/0!  |

Conducătorul instituției,



Compartment financiar -contabil,



cod 42


**PLĂȚI RESTANTE**  
la data de 31 decembrie 2015

lei

| DENUMIREA INDICATORILOR   | Nr. Rand   | Sold la inceputul anului | Sold la finele perioadei |           |
|---|------------|--------------------------|--------------------------|-----------|
|   |            |                          | TOTAL                    | Din care: |
| A   | B          | 1                        | 2                        | 3         |
|   | 01         | 0                        | 0                        | 0         |
| -sub 30 de zile (rd151+301)   | 02         | 0                        | 0                        | 0         |
| -peste 30 de zile (rd.152+302)  | 03         | 0                        | 0                        | 0         |
| -peste 90 de zile (rd.153+303)  | 04         | 0                        | 0                        | 0         |
| -peste 120 zile (rd.154+304)  | 05         | 0                        | 0                        | 0         |
| -peste 1 an (rd.155+305)  | 06         | 0                        | 0                        | 0         |
| <b>PLĂȚI RESTANTE-TOTAL SECȚIUNEA DE FUNCȚIONARE (rd.160+170+240+250+270+280+290), din care:</b>  | <b>150</b> | <b>0</b>                 | <b>0</b>                 | <b>0</b>  |
| -sub 30 de zile (rd.161+171+241+251+271+281+291)  | 151        | 0                        | 0                        | 0         |
| -peste 30 de zile (rd.162+172+242+252+272+282+292)  | 152        | 0                        | 0                        | 0         |
| -peste 90 de zile (rd. 163+173+243+253+273+283+293)   | 153        | 0                        | 0                        | 0         |
| -peste 120 zile (rd. 165+174+245+257+274+284+294)   | 154        | 0                        | 0                        | 0         |
| -peste 1 an ( rd. 166+175+246+258+275+285+295)  | 155        | 0                        | 0                        | 0         |
| <b>Plăți restante către furnizori, creditorii din operații comerciale (ct.4010100, ct.4030100, 4620101, ct.4620109) (rd.161+162+163+165+166) din care:</b>            | <b>160</b> | <b>0</b>                 | <b>0</b>                 | <b>0</b>  |
| -sub 30 de zile   | 161        |                          |                          |           |
| -peste 30 de zile   | 162        |                          |                          |           |
| -peste 90 de zile din care:   | 163        |                          |                          |           |
| -(ct.4620101, ct.4620109)   | 164        |                          |                          |           |
| -peste 120 zile   | 165        |                          |                          |           |
| -peste 1 an   | 166        |                          |                          |           |
| <b>Plăți restante față de bugetul general consolidat ( rd.171+172+173+174+175) din care:</b>  | <b>170</b> | <b>0</b>                 | <b>0</b>                 | <b>0</b>  |
| -sub 30 de zile ( rd.181+191+201+231)   | 171        |                          |                          |           |
| -peste 30 de zile ( rd.182+192+202+232)   | 172        |                          |                          |           |
| -peste 90 de zile ( rd.183+193+203+233)   | 173        |                          |                          |           |
| -peste 120 zile (rd.184+194+204+234)  | 174        |                          |                          |           |
| -peste 1 an (rd.185+195+205+235)  | 175        |                          |                          |           |
| <b>Plăți restante față de salariați (drepturi salariale), (ct.4210000,ct.4230000, ct.4260000,ct.4270100,ct.4270300 ct.4280101) (rd.241+242+243+245+246) din care:</b> | <b>240</b> | <b>0</b>                 | <b>0</b>                 | <b>0</b>  |
| -sub 30 de zile   | 241        |                          |                          |           |
| -peste 30 de zile   | 242        |                          |                          |           |
| -peste 90 de zile   | 243        |                          |                          |           |
| -din care ct.(4270100+4270300)  | 244        |                          |                          |           |
| -peste 120 zile   | 245        |                          |                          |           |
| -peste 1 an   | 246        |                          |                          |           |
| <b>Plăți restante față de alte categorii de persoane, (ct.4270300, ct.4290000, ct.4380000 ) (rd.251+252+253+257+258) din care:</b>                                    | <b>250</b> | <b>0</b>                 | <b>0</b>                 | <b>0</b>  |
| -sub 30 de zile :   | 251        |                          |                          |           |
| -peste 30 de zile :   | 252        |                          |                          |           |
| -peste 90 de zile din care:( rd.254+255+256)  | 253        |                          |                          |           |
| -ct.(4270300)   | 254        | 0                        | 0                        | 0         |
| -ct.(4290000)   | 255        |                          |                          |           |
| -ct.(4380000)   | 256        |                          |                          |           |
| -peste 120 zile   | 257        |                          |                          |           |
| -peste 1 an   | 258        |                          |                          |           |

|   |            |          |          |          |
|---|------------|----------|----------|----------|
| <b>Împrumuturi nerambursate la scadență</b> , (ct.1610100, ct.1620100, ct.1630100, ct.1650100, ct.1670101, ct.1670102, ct.1670103, ct.1670108, ct.1670109, ct.1690100, ct.5190102, ct.5190105, ct.5190106, ct.5190107, ct.5190108) (rd.271+272+273+274+275) din care:   | <b>270</b> | <b>0</b> | <b>0</b> | <b>0</b> |
| -sub 30 de zile   | 271        |          |          |          |
| -peste 30 de zile   | 272        |          |          |          |
| -peste 90 de zile   | 273        |          |          |          |
| -peste 120 zile   | 274        |          |          |          |
| -peste 1 an   | 275        |          |          |          |
| <b>Dobânzi restante, din care:</b> (aferente celor de la rd.270), (ct.1680100, ct.1680200, ct.1680300, ct.1680500, ct.1680700, ct.5180605, ct.5180606, ct.5180608, ct.5180609, ct.5180800) (rd.281+282+283+284+285) din care:   | <b>280</b> | <b>0</b> | <b>0</b> | <b>0</b> |
| -sub 30 de zile   | 281        |          |          |          |
| -peste 30 de zile   | 282        |          |          |          |
| -peste 90 de zile   | 283        |          |          |          |
| -peste 120 zile   | 284        |          |          |          |
| -peste 1 an   | 285        |          |          |          |
| <b>Creditori bugetari</b> (ct.4670200) ( rd.291+292+293+294+295) din care:  | <b>290</b> | <b>0</b> | <b>0</b> | <b>0</b> |
| -sub 30 de zile   | 291        |          |          |          |
| -peste 30 de zile   | 292        |          |          |          |
| -peste 90 de zile   | 293        |          |          |          |
| -peste 120 zile   | 294        |          |          |          |
| -peste 1 an   | 295        |          |          |          |
| <b>PLĂȚI RESTANTE-TOTAL SECȚIUNEA DEZVOLTARE</b> (rd.310+320+330) din care:   | <b>300</b> | <b>0</b> | <b>0</b> | <b>0</b> |
| -sub 30 de zile (rd. 311+321+331)   | 301        | <b>0</b> | <b>0</b> | <b>0</b> |
| -peste 30 de zile (rd.312+322+332)  | 302        | <b>0</b> | <b>0</b> | <b>0</b> |
| -peste 90 de zile (rd.313+323+333)  | 303        | <b>0</b> | <b>0</b> | <b>0</b> |
| -peste 120 zile (rd. 315+324+334)   | 304        | <b>0</b> | <b>0</b> | <b>0</b> |
| -peste 1 an ( rd 316+325+335)   | 305        | <b>0</b> | <b>0</b> | <b>0</b> |
| <b>Plăți restante către furnizori, creditori din operații comerciale</b> (ct.4040100, ct.4050100, ct.4620101, ct.4620103, ct.4620109) (rd.311+312+313+315+316) din care:  | <b>310</b> | <b>0</b> | <b>0</b> | <b>0</b> |
| -sub 30 de zile   | 311        |          |          |          |
| -peste 30 de zile   | 312        |          |          |          |
| -peste 90 de zile din care:   | 313        |          |          |          |
| -(ct.4620101, ct.4620103, ct.4620109)   | 314        |          |          |          |
| -peste 120 zile   | 315        |          |          |          |
| -peste 1 an   | 316        |          |          |          |
| <b>Împrumuturi nerambursate la scadență</b> , (ct.1610100, ct.1620100, ct.1630100, ct.1650100, ct.1670101, ct.1670102, ct.1670103, ct.1670108, ct.1670109, ct.1690100, ct.5190101, ct.5190102, ct.5190105, ct.5190106, ct.5190107, ct.5190108, ct.5190110, ct.5190180, ct.5190190) (rd.321+322+323+324+325) din care: | <b>320</b> | <b>0</b> | <b>0</b> | <b>0</b> |
| -sub 30 de zile   | 321        |          |          |          |
| -peste 30 de zile   | 322        |          |          |          |
| -peste 90 de zile   | 323        |          |          |          |
| -peste 120 zile   | 324        |          |          |          |
| -peste 1 an   | 325        |          |          |          |
| <b>Dobânzi restante, din care:</b> (aferente celor de la rd.320), (ct.1680100, ct.1680200, ct.1680300, ct.1680500, ct.1680701, ct.1680702, ct.1680703, ct.1680708, ct.1680709, ct.5180605, ct.5180606, ct.5180608, ct.5180609, ct.5180800) (rd.331+332+333+334+335) din care:   | <b>330</b> | <b>0</b> | <b>0</b> | <b>0</b> |
| -sub 30 de zile   | 331        |          |          |          |
| -peste 30 de zile   | 332        |          |          |          |
| -peste 90 de zile   | 333        |          |          |          |
| -peste 120 zile   | 334        |          |          |          |
| -peste 1 an   | 335        |          |          |          |

Conducătorul instituției



Compartiment financiar -contabil,

**Sinteza plăților restante și arieratelor la data de 31 decembrie 2015**

cod 42

| Nr. rd. | Explicație  | Plăți restante |                       | Plăți restante aferente programelor naționale |                   | Plăți restante aferente fondurilor externe nerambursabile postaderare****) |                   | Plăți restante aferente fondurilor externe nerambursabile preaderare (sursa 08) |                   |
|---------|---|----------------|-----------------------|---|-------------------|--|-------------------|---|-------------------|
|         |   | total**)       | din care arierate***) | total   | din care arierate | total  | din care arierate | total   | din care arierate |
| 1       | Sold la finele lunii precedente                           | 1              | 1,1                   | 2   | 2,1               | 3  | 3,1               | 4   | 4,1               |
| 2       | Sold la finele perioadei                                  | 0              | 0                     |   |                   |  |                   |   |                   |
| 3       | % diminuare arierate luna raportare****) (rd.3-1-rd2/rd1) | X              | #DIV/0!               | X   | X                 | X  | X                 | X   | X                 |

\*\*)



\*\*\*) sumele vor corespunde cu rd. 1 Anexa 30b

\*\*\*\*) sumele vor corespunde cu rd. 4+5+6 Anexa 30b

\*\*\*\*\*) Rd. 3 se completează numai pt cod 51

se vor cuprinde plățile restante din BL sau din Bugetul instituțiilor publice finanțate IPVP de la titlul 56

**Conducătorul instituției,**

**Compartiment financiar -contabil,**



cod 51


**PLĂȚI RESTANTE**  
la data de 31 decembrie 2015

lei

| DENUMIREA INDICATORILOR   | Nr. Rand   | Sold la inceputul anului | Sold la finele perioadei |   |
|---|------------|--------------------------|--------------------------|---|
|   |            |                          | TOTAL                    | Din care:<br>aferent sumelor angajate cu prevederi bugetare |
| A   | B          | 1                        | 2                        | 3   |
| <b>PLĂȚI RESTANTE-TOTAL (rd.150+300),din care:</b>  | <b>01</b>  | <b>1.665.458</b>         | <b>1.426.728</b>         | <b>1.426.728</b>  |
| -sub 30 de zile (rd151+301)   | 02         | 813.353                  | 655.424                  | 655.424   |
| -peste 30 de zile (rd.152+302)  | 03         | 852.105                  | 771.304                  | 771.304   |
| -peste 90 de zile (rd.153+303)  | 04         | 0                        | 0                        | 0   |
| -peste 120 zile (rd.154+304)  | 05         | 0                        | 0                        | 0   |
| -peste 1 an (rd.155+305)  | 06         | 0                        | 0                        | 0   |
| <b>PLĂȚI RESTANTE-TOTAL SECȚIUNEA DE FUNCȚIONARE (rd.160+170+240+250+270+280+290), din care:</b>  | <b>150</b> | <b>1.665.458</b>         | <b>1.426.728</b>         | <b>1.426.728</b>  |
| -sub 30 de zile (rd.161+171+241+251+271+281+291)  | 151        | 813.353                  | 655.424                  | 655.424   |
| -peste 30 de zile (rd.162+172+242+252+272+282+292)  | 152        | 852.105                  | 771.304                  | 771.304   |
| -peste 90 de zile (rd. 163+173+243+253+273+283+293)   | 153        | 0                        | 0                        | 0   |
| -peste 120 zile (rd. 165+174+245+257+274+284+294)   | 154        | 0                        | 0                        | 0   |
| -peste 1 an ( rd. 166+175+246+258+275+285+295)  | 155        | 0                        | 0                        | 0   |
| <b>Plăți restante către furnizori, creditorii din operații comerciale (ct.4010100, ct.4030100, 4620101, ct.4620109) (rd.161+162+163+165+166) din care:</b>            | <b>160</b> | <b>1.665.458</b>         | <b>1.426.728</b>         | <b>1.426.728</b>  |
| -sub 30 de zile   | 161        | 813.353                  | 655.424                  | 655.424   |
| -peste 30 de zile   | 162        | 852.105                  | 771.304                  | 771.304   |
| -peste 90 de zile din care:   | 163        |                          |                          |   |
| -(ct.4620101, ct.4620109)   | 164        |                          |                          |   |
| -peste 120 zile   | 165        |                          |                          |   |
| -peste 1 an   | 166        |                          |                          |   |
| <b>Plăți restante față de bugetul general consolidat (rd.171+172+173+174+175) din care:</b>   | <b>170</b> | <b>0</b>                 | <b>0</b>                 | <b>0</b>  |
| -sub 30 de zile ( rd.181+191+201+231)   | 171        |                          |                          |   |
| -peste 30 de zile ( rd.182+192+202+232)   | 172        |                          |                          |   |
| -peste 90 de zile ( rd.183+193+203+233)   | 173        |                          |                          |   |
| -peste 120 zile (rd.184+194+204+234)  | 174        |                          |                          |   |
| -peste 1 an (rd.185+195+205+235)  | 175        |                          |                          |   |
| <b>Plăți restante față de salariați (drepturi salariale), (ct.4210000,ct.4230000, ct.4260000,ct.4270100,ct.4270300 ct.4280101) (rd.241+242+243+245+246) din care:</b> | <b>240</b> | <b>0</b>                 | <b>0</b>                 | <b>0</b>  |
| -sub 30 de zile   | 241        |                          |                          |   |
| -peste 30 de zile   | 242        |                          |                          |   |
| -peste 90 de zile   | 243        |                          |                          |   |
| -din care ct.(4270100+4270300)  | 244        |                          |                          |   |
| -peste 120 zile   | 245        |                          |                          |   |
| -peste 1 an   | 246        |                          |                          |   |
| <b>Plăți restante față de alte categorii de persoane, (ct.4270300, ct.4290000, ct.4380000 ) (rd.251+252+253+257+258) din care:</b>                                    | <b>250</b> | <b>0</b>                 | <b>0</b>                 | <b>0</b>  |
| -sub 30 de zile :   | 251        |                          |                          |   |
| -peste 30 de zile :   | 252        |                          |                          |   |
| -peste 90 de zile din care:( rd.254+255+256)  | 253        |                          |                          |   |
| -ct.(4270300)   | 254        | 0                        | 0                        | 0   |
| -ct.(4290000)   | 255        |                          |                          |   |
| -ct.(4380000)   | 256        |                          |                          |   |
| -peste 120 zile   | 257        |                          |                          |   |
| -peste 1 an   | 258        |                          |                          |   |

|   |            |          |          |          |
|---|------------|----------|----------|----------|
| <b>Împrumuturi nerambursate la scadență</b> , (ct.1610100, ct.1620100, ct.1630100, ct.1650100, ct.1670101, ct.1670102, ct.1670103, ct.1670108, ct.1670109, ct.1690100, ct.5190102, ct.5190105, ct.5190106, ct.5190107, ct.5190108) (rd.271+272+273+274+275) din care:   | <b>270</b> | <b>0</b> | <b>0</b> | <b>0</b> |
| -sub 30 de zile   | 271        |          |          |          |
| -peste 30 de zile   | 272        |          |          |          |
| -peste 90 de zile   | 273        |          |          |          |
| -peste 120 zile   | 274        |          |          |          |
| -peste 1 an   | 275        |          |          |          |
| <b>Dobânzi restante, din care:</b> (aferente celor de la rd.270), (ct.1680100, ct.1680200, ct.1680300, ct.1680500, ct.1680700, ct.5180605, ct.5180606, ct.5180608, ct.5180609, ct.5180800) (rd.281+282+283+284+285) din care:   | <b>280</b> | <b>0</b> | <b>0</b> | <b>0</b> |
| -sub 30 de zile   | 281        |          |          |          |
| -peste 30 de zile   | 282        |          |          |          |
| -peste 90 de zile   | 283        |          |          |          |
| -peste 120 zile   | 284        |          |          |          |
| -peste 1 an   | 285        |          |          |          |
| <b>Creditori bugetari</b> (ct.4670200) (rd.291+292+293+294+295) din care:   | <b>290</b> | <b>0</b> | <b>0</b> | <b>0</b> |
| -sub 30 de zile   | 291        |          |          |          |
| -peste 30 de zile   | 292        |          |          |          |
| -peste 90 de zile   | 293        |          |          |          |
| -peste 120 zile   | 294        |          |          |          |
| -peste 1 an   | 295        |          |          |          |
| <b>PLĂȚI RESTANTE-TOTAL SECȚIUNEA DEZVOLTARE (rd.310+320+330) din care:</b>   | <b>300</b> | <b>0</b> | <b>0</b> | <b>0</b> |
| -sub 30 de zile (rd.311+321+331)  | 301        | 0        | 0        | 0        |
| -peste 30 de zile (rd.312+322+332)  | 302        | 0        | 0        | 0        |
| -peste 90 de zile (rd.313+323+333)  | 303        | 0        | 0        | 0        |
| -peste 120 zile (rd.315+324+334)  | 304        | 0        | 0        | 0        |
| -peste 1 an (rd.316+325+335)  | 305        | 0        | 0        | 0        |
| <b>Plăți restante către furnizori, creditori din operații comerciale</b> (ct.4040100, ct.4050100, ct.4620101, ct.4620103, ct.4620109) (rd.311+312+313+315+316) din care:  | <b>310</b> | <b>0</b> | <b>0</b> | <b>0</b> |
| -sub 30 de zile   | 311        |          |          |          |
| -peste 30 de zile   | 312        |          |          |          |
| -peste 90 de zile din care:   | 313        |          |          |          |
| -(ct.4620101, ct.4620103, ct.4620109)   | 314        |          |          |          |
| -peste 120 zile   | 315        |          |          |          |
| -peste 1 an   | 316        |          |          |          |
| <b>Împrumuturi nerambursate la scadență</b> , (ct.1610100, ct.1620100, ct.1630100, ct.1650100, ct.1670101, ct.1670102, ct.1670103, ct.1670108, ct.1670109, ct.1690100, ct.5190101, ct.5190102, ct.5190105, ct.5190106, ct.5190107, ct.5190108, ct.5190110, ct.5190180, ct.5190190) (rd.321+322+323+324+325) din care: | <b>320</b> | <b>0</b> | <b>0</b> | <b>0</b> |
| -sub 30 de zile   | 321        |          |          |          |
| -peste 30 de zile   | 322        |          |          |          |
| -peste 90 de zile   | 323        |          |          |          |
| -peste 120 zile   | 324        |          |          |          |
| -peste 1 an   | 325        |          |          |          |
| <b>Dobânzi restante, din care:</b> (aferente celor de la rd.320), (ct.1680100, ct.1680200, ct.1680300, ct.1680500, ct.1680701, ct.1680702, ct.1680703, ct.1680708, ct.1680709, ct.5180605, ct.5180606, ct.5180608, ct.5180609, ct.5180800) (rd.331+332+333+334+335) din care:   | <b>330</b> | <b>0</b> | <b>0</b> | <b>0</b> |
| -sub 30 de zile   | 331        |          |          |          |
| -peste 30 de zile   | 332        |          |          |          |
| -peste 90 de zile   | 333        |          |          |          |
| -peste 120 zile   | 334        |          |          |          |
| -peste 1 an   | 335        |          |          |          |

Conducătorul instituției,



Compartiment financiar -contabil,

Sinteza plăților restante și arieratelor la data de 31 decembrie 2015

cod 51

| Nr. rd. | Explicație                      | Plăți restante |                       | Plăți restante aferente programelor naționale |                   | Plăți restante aferente fondurilor externe nerambursabile postaderare****) |                   | Plăți restante aferente fondurilor externe nerambursabile preaderare (sursa 08) |                   |
|---------|---------------------------------|----------------|-----------------------|---|-------------------|--|-------------------|---|-------------------|
|         |                                 | total**)       | din care arierate***) | total   | din care arierate | total  | din care arierate | total   | din care arierate |
| 1       |                                 | 1              | 1,1                   | 2   | 2,1               | 3  | 3,1               | 4   | 4,1               |
| 1       | Sold la finele lunii precedente | 1.574.431      |                       | 0   |                   |  |                   |   |                   |
| 2       | Sold la finele perioadei        | 1.426.728      | 0                     | 0   |                   |  |                   |   |                   |
|         | % diminuare arierate luna       |                |                       |   |                   |  |                   |   |                   |
| 3       | raportare****) (rd.3=1-rd2/rd1) | X              | #DIV/0!               | X   | X                 | X  | X                 | X   | X                 |

\*\*)

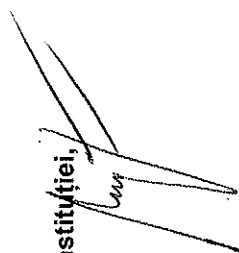

\*\*\*)

\*\*\*\*)

\*\*\*\*\*)

sumele vor corespunde cu rd. 1 Anexa 30b  
 sumele vor corespunde cu rd. 4+5+6 Anexa 30b  
 Rd. 3 se completează numai pt cod 51  
 se vor cuprinde plățile restante din BL sau din Bugetul institutiilor publice finantate IPVP de la titlul 56

Conducătorul instituției,

Compartiment financiar -contabil,




## Situatia actiunilor, partilor sociale detinute direct/indirect de catre UAT, la operatorii economici

| Nr. Crt. | Operatorul Economic la care Unitatea administrativ teritoriala este actionar direct sau indirect |  |  |                            | Unitatea Administrativ teritoriala este actionara |        | Valoarea actiunilor/partilor sociale din capitalul social al operatorului economic, detinute de catre unitatea administrativ teritoriala (lei) |  | Pondere in Capitalul social al operatorului economic (%)<br>11 = 9/6<br>11 = 10/6 |              |
|----------|--|--|--|----------------------------|---|--------|--|--|---|--------------|
|          | Cod unic de identificare   | Cod CAEN al activitatii principale a operatorului economic | Denumirea operatorului Economic        | Tip operator (SRL, SA, RA) | Capitalul social al operatorului economic (lei)   | Direct | Indirect   | Direct   |   | Indirect     |
|          |  |  |  |                            |   |        |  |  |   |              |
| 1        | 1107901  | 9499   | ADI AGROSIC                            | NUL                        | 15.000,00   | Direct |  | 10.000,00  |   | 0,660        |
| 2        | 25487212   | 9499   | ADI AQUACOV                            | NUL                        | 7.000,00  | Direct |  | 5.000,00   |   | 0,714        |
| 3        | 30928668   | 9499   | ADI AQUASIC                            | NUL                        | 121.850,00  | Direct |  | 100.000,00   |   | 0,820        |
| 4        | 23808324   | 9499   | ADI CENTRUL TRANSILVANIA               | NUL                        | 120.000,00  | Direct |  | 20.000,00  |   | 0,167        |
| 5        | 361820   | 9499   | ADI CSOMAD BALVANYOS                   | NUL                        | 50.000,00   | Direct |  | 25.000,00  |   | 0,500        |
| 6        | 26511572   | 9499   | ADI MANAGEMENT DESEURI JUD. COVASNA    | NUL                        | 59.018,00   | Direct |  | 3.408,00   |   | 0,058        |
| 7        | 30622528   | 9199   | ASOCIATIA CLUB SPORTIV SEPSI SIC       | NUL                        | 4.000,00  | Direct |  | 1.960,00   |   | 0,490        |
| 8        | 31230476   | 9499   | ASOCIATIA GAL PROGRESSIO               | NUL                        | 2.200,00  | Direct |  | 50,00  |   | 0,023        |
| 9        | 30975376   | 9499   | ASOCIATIA VADON                        | NUL                        | 125.000,00  | Direct |  | 30.000,00  |   | 0,240        |
| 10       | 18602823   | 6492   | FOND LOCAL DE GARANTARE A IMM SFANTU   | SA                         | 19.363.700,00                                     | Direct |  | 50.000,00  |   | 0,003        |
| 11       | 18736825   | 5110   | SC AEROPORTUL INTERNATIONAL BRASOV     | SA                         | 345.000,00  | Direct |  | 1.700,00   |   | 0,005        |
| 12       | 7028793  | 4523   | SC DRUMURI SI PODURI COVASNA           | SA                         | 1.143.930,00                                      | Direct |  | 1.143.930,00   |   | 1,000        |
| 13       | 8574327  | 3600   | SC GOSPODARIE COMUNALA SFANTU GHEORGHE | SA                         | 1.700.000,00                                      | Direct |  | 200.000,00   |   | 0,118        |
| 14       | 11241420   | 7414   | SC PRODEV CONSULTING                   | SA                         | 76.383,00   | Direct |  | 13.627,00  |   | 0,178        |
| 14       | Operator(i) economic(i) la care UAT detine actiuni/parti sociale                                 |  |  |                            |   |        |  | Total valoare actiuni raportate la data: 31-12-2015: |   | 1.604.675,00 |

Conducatorul institutiei:

Conducatorul compartimentului financiar-contabilitate,



**SITUAȚIA**

unor indicatori referitori la protecția copilului și a persoanelor cu handicap

la data de 31 decembrie 2015

Cod 08

| Denumire   | Cod rd. | Număr |
|--|---------|-------|
| Copii aflați în familii substitutive *)  | 001     | 585   |
| Copii protejați în:  | 002     |       |
| Centre de plasament  | 003     | 296   |
| Centre de de primire a copilului in regim de urgenta   | 004     | 19    |
| Centre maternale **)   | 005     | 0     |
| Persoane cu handicap instituționalizate în unități de protecție specială a persoanelor cu handicap | 006     | 41    |
| Asistenți personali pentru persoanele cu handicap  | 007     | 0     |
| Indemnizații lunare alocate persoanelor cu handicap grav   | 008     | 1904  |

\*) La asistenții maternali angajați ai serviciilor publice, la rude până la gr. IV inclusiv, la alte familii și persoane, încredințați în vederea adopției.

\*\*) Coloana „Număr” se va completa cu numărul de cupluri mamă-copil.

Conducătorul instituției



Conducătorul compartimentului  
financiar-contabil



## SITUATIA MODIFICARILOR IN STRUCTURA ACTIVELOR NETE/CAPITALURILOR

cod 25

-lei-

| Denumirea elementului de capital   | Cod rand | Sold la inceputul anului | Cresteri    | Reduceri   | Sold la sfirsitul anului |
|--|----------|--------------------------|-------------|------------|--------------------------|
| A  | B        | 1                        | 2           | 3          | 4                        |
| Fondul activelor fixe necorporale Ct. 1000000  | 01       |                          |             |            | 0                        |
| Fondul bunurilor care alcatuiesc domeniul public al statului Ct. 101000  | 02       | 203,118                  | 7,975,459   |            | 8,178,577                |
| Fondul bunurilor care alcatuiesc domeniul privat al statului Ct. 1020101   | 03       |                          |             |            | 0                        |
| Fondul bunurilor care alcatuiesc proprietatea privată a institutiei publice Ct. 1020102                          | 03.1     |                          |             |            | 0                        |
| Fondul bunurilor care alcatuiesc domeniul public al unitatilor administrativ teritoriale Ct. 1030000             | 04       | 363,998,095              | 22,718,763  | 12,276,018 | 374,440,840              |
| Fondul bunurilor care alcatuiesc domeniul privat al unitatilor administrativ teritoriale Ct. 1040101             | 05       | 4,651,487                | 2,664,071   | 3,272,626  | 4,042,932                |
| Fondul bunurilor care alcatuiesc proprietatea privată a institutiei publice din administratia locală Ct. 1040102 | 05.1     |                          |             |            | 0                        |
| Rezerve din reevaluare Ct.1050100, 1050200, 1050300, 1050400, 1050500  | 06       | 17,737,100               | 3,935,913   | 5,496,038  | 16,176,975               |
| Diferente din reevaluare si diferente de curs aferente dobinzilor incasate (SAPARD) Ct.1060000                   | 07       |                          |             |            | 0                        |
| Fondul de rezerva al bugetului asigurarilor sociale de stat Ct. 1320000  | 08       | X                        | X           | X          | X                        |
| Fondul de rezerva constituit conform Legii nr.95/2006 Ct. 1330000  | 09       |                          |             |            | 0                        |
| Fondul de amortizare aferent activelor fixe detinute de serviciile publice de interes local Ct.134               | 10       |                          |             |            | 0                        |
| Fondul de risc Ct.135  | 11       | X                        | X           | X          | X                        |
| Fondul depozitelor speciale constituite pentru constructii de locuinte Ct.136                                    | 12       | X                        | X           | X          | X                        |
| Taxe speciale Ct.137   | 13       | X                        | X           | X          | X                        |
| Fondul de dezvoltare a spitalelor Ct.1390100   | 14       | X                        | X           | X          | X                        |
| Alte fonduri Ct.1392+1393+1394+1396+1399   | 15       | 2,383,916                |             | 159,890    | 2,224,026                |
| Rezultatul reportat ( Ct.1170000- sold creditor )  | 16       | X                        | X           | X          | X                        |
| Rezultatul reportat ( Ct.1170000- sold debitor )   | 17       | 66,738,142               | 16,508,866  | 29,238,658 | 54,008,350               |
| Rezultatul patrimonial al exercitiului (Ct.1210000 - sold creditor )   | 18       |                          |             |            | 0                        |
| Rezultatul patrimonial al exercitiului (Ct.1210000 - sold debitor )  | 19       | 16,508,866               | 118,204,561 | 16,508,866 | 118,204,561              |
| Total capitaluri proprii (rd 01 la 17-rd.18+rd.19-rd.20 )  | 20       |                          |             |            | 0                        |
|  | 21       | 472,220,724              | X           | X          | 577,276,261              |

Conducatorul institutiei

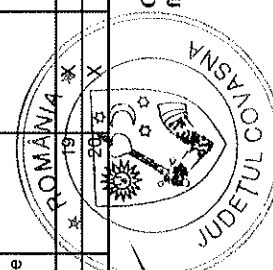
Conducatorul compartimentului  
financiar-contabil

SITUATIA ACTIVELOR FIXE AMORTIZABILE  
la 31 decembrie 2015

cod26

| Denumirea activelor fixe  | Nr. rand | Existent 31.12.2015 |    | Sold la<br>inceputul<br>anului | Cresteri                       |           |           |        |         |          |  |
|---|----------|---------------------|----|--------------------------------|--------------------------------|-----------|-----------|--------|---------|----------|--|
|   |          | nr                  | mp |                                | Total din care:<br>4=5+6+7+8+9 | 5         | 6         | 7      | 8       | alte cai |  |
| A   | B        | 1                   | 2  | 3                              | 4                              | 5         | 6         | 7      | 8       | 9        |  |
| ACTIVE FIXE NECORPORALE   |          |                     |    |                                |                                |           |           |        |         |          |  |
| Cheltuieli de dezvoltare (ct. 20300000)   | 1        | X                   | X  | X                              | X                              | X         | X         | X      | X       | X        |  |
| Concesii, brevete, licențe, mărci<br>comerciale, drepturi și active similare (ct. 20500000)   | 2        | X                   | X  | 94,417                         | 0                              | 0         | 0         | 0      | 0       | 0        |  |
| Alte active fixe necorporale (ct. 2080100, 2080200)   | 3        | X                   | X  | 1,226,406                      | 0                              | 187,200   | 0         | 0      | 0       | 129,952  |  |
| TOTAL (rd. 02 la 04)  | 4        | X                   | X  | 1,320,823                      | 0                              | 187,200   | 0         | 0      | 0       | 129,952  |  |
| ACTIVE FIXE CORPORALE   |          |                     |    |                                |                                |           |           |        |         |          |  |
| Amenajări la terenuri (ct. 2110200)   | 5        | X                   | X  | 0                              | 0                              | 0         | 0         | 0      | 0       | 0        |  |
| Construcții (ct. 2120000) (rd. 08=de la 09 la rd 16)<br>din care:   | 6        | X                   | X  | 3,987,096                      | 0                              | 0         | 0         | 0      | 0       | 0        |  |
| - drumuri publice, exclusiv poduri, podețe,<br>pasarele și viaducte și tunele   | 7        | X                   | X  | 0                              | 0                              | 0         | 0         | 0      | 0       | 0        |  |
| - drumuri industriale agricole  | 8        | X                   | X  | 0                              | 0                              | 0         | 0         | 0      | 0       | 0        |  |
| - infrastructură pentru transport feroviar exclusiv<br>poduri, podețe, pasarele și viaducte și tunele                                   | 9        | X                   | X  | 0                              | 0                              | 0         | 0         | 0      | 0       | 0        |  |
| - poduri, podețe, pasarele și viaducte pentru<br>transporturi feroviare și rutiere; viaducte  | 10       | X                   | X  | 0                              | 0                              | 0         | 0         | 0      | 0       | 0        |  |
| - tunele  | 11       | X                   | X  | 0                              | 0                              | 0         | 0         | 0      | 0       | 0        |  |
| - piste pentru aeroporturi și platforme de staționare<br>pentru avioane și autovehicule; construcții<br>aeroportuare                    | 12       | X                   | X  | 0                              | 0                              | 0         | 0         | 0      | 0       | 0        |  |
| - canale pentru navigație   | 13       | X                   | X  | 0                              | 0                              | 0         | 0         | 0      | 0       | 0        |  |
| - alte active fixe încadrate în grupa construcții   | 14       | X                   | X  | 0                              | 0                              | 0         | 0         | 0      | 0       | 0        |  |
| Instalații tehnice, mijloace de transport, animale și<br>plantații (ct. 2130100, 2130200, 2130300, 2130400)                             | 15       | X                   | X  | 42,762,980                     | 6,250,853                      | 1,110,598 | 4,422,737 | 58,444 | 559,686 |          |  |
| Mobilier, aparatura biroulă, echipamente de<br>protecție a valorilor umane și materiale și alte active<br>fixe corporale (ct. 21400000) | 16       | X                   | X  | 3,167,646                      | 0                              | 233,786   | 4         | 0      | 62,913  |          |  |
| TOTAL (rd.07+08+17+ 18)   | 17       | X                   | X  | 49,937,722                     | 6,847,556                      | 1,344,384 | 4,422,741 | 58,444 | 622,599 |          |  |
| TOTAL ACTIVE FIXE (rd. 05+19)   | 18       | X                   | X  | 51,258,545                     | 6,864,708                      | 1,531,584 | 4,422,741 | 58,444 | 752,551 |          |  |

Conducatorul institutiei

Conducatorul compartimentului  
financiar-contabil


| Total din care:      |    | Reduceri                 |                      |                       |                               |           |            |                          | Ajustari de valoare (amortizari si ajustari pentru depreciere) |           |             |                          |                             | Valoarea contabila neta, din care: |   |  |  |
|----------------------|----|--------------------------|----------------------|-----------------------|-------------------------------|-----------|------------|--------------------------|--|-----------|-------------|--------------------------|-----------------------------|------------------------------------|---|--|--|
|                      |    | diferente din reevaluare | eliminare amortizare | dezmembrari si casari | transferuri/ cu titlu gratuit | vanzari   | alte cai   | Sold la sfarsitul anului | Sold la inceputul anului                                       | Cresteri  | Reduceri    | Sold la sfarsitul anului | Domeniul Privat al statului | Domeniul Privat al UAT             | Proprietate privata a institutiei publice |  |  |
| 10=11+12+13+14+15+16 | 11 | 12                       | 13                   | 14                    | 15                            | 16        | 17=3+4+10  | 18                       | 19   | 20        | 21=18+19-20 | 22=17-21-23-24           | 23=17-21-22-24              | 24=17-21-22-23                     |   |  |  |
| X                    | X  | X                        | X                    | X                     | X                             | X         | X          | X                        | X  | X         | X           | X                        | X                           | X                                  |   |  |  |
| 0                    | 0  | 0                        | 0                    | 0                     | 0                             | 0         | 0          | 0                        | 0  | 0         | 0           | 0                        | 0                           | 0                                  |   |  |  |
| 0                    | 0  | 0                        | 0                    | 0                     | 0                             | 0         | 94,417     | 88,238                   | 5,691  | 0         | 93,929      | 0                        | 0                           | 0                                  |   |  |  |
| 15,338               | 0  | 0                        | 15,338               | 0                     | 0                             | 0         | 1,528,220  | 998,688                  | 98,496   | 15,337    | 1,081,847   | 0                        | 36,323                      | 410,050                            |   |  |  |
| 15,338               | 0  | 0                        | 15,338               | 0                     | 0                             | 0         | 1,622,637  | 1,086,926                | 104,187  | 15,337    | 1,175,776   | 0                        | 36,811                      | 410,050                            |   |  |  |
| X                    | X  | X                        | X                    | X                     | X                             | X         | X          | X                        | X  | X         | X           | X                        | X                           | X                                  |   |  |  |
| 0                    | 0  | 0                        | 0                    | 0                     | 0                             | 0         | 0          | 0                        | 0  | 0         | 0           | 0                        | 0                           | 0                                  |   |  |  |
| 1,838,286            | 0  | 0                        | 81,117               | 78,498                | 0                             | 1,678,671 | 2,148,810  | 1,558,969                | 34,574   | 570,481   | 1,023,062   | 0                        | 204,363                     | 921,385                            |   |  |  |
| 0                    | 0  | 0                        | 0                    | 0                     | 0                             | 0         | 0          | 0                        | 0  | 0         | 0           | 0                        | 0                           | 0                                  |   |  |  |
| 0                    | 0  | 0                        | 0                    | 0                     | 0                             | 0         | 0          | 0                        | 0  | 0         | 0           | 0                        | 0                           | 0                                  |   |  |  |
| 0                    | 0  | 0                        | 0                    | 0                     | 0                             | 0         | 0          | 0                        | 0  | 0         | 0           | 0                        | 0                           | 0                                  |   |  |  |
| 0                    | 0  | 0                        | 0                    | 0                     | 0                             | 0         | 0          | 0                        | 0  | 0         | 0           | 0                        | 0                           | 0                                  |   |  |  |
| 0                    | 0  | 0                        | 0                    | 0                     | 0                             | 0         | 0          | 0                        | 0  | 0         | 0           | 0                        | 0                           | 0                                  |   |  |  |
| 0                    | 0  | 0                        | 0                    | 0                     | 0                             | 0         | 0          | 0                        | 0  | 0         | 0           | 0                        | 0                           | 0                                  |   |  |  |
| 1,838,286            | 0  | 0                        | 81,117               | 78,498                | 0                             | 1,678,671 | 2,148,810  | 1,558,969                | 34,574   | 570,481   | 1,023,062   | 0                        | 204,363                     | 921,385                            |   |  |  |
| 1,979,140            | 0  | 0                        | 463,982              | 1,101,802             | 0                             | 413,356   | 47,054,693 | 33,617,776               | 2,221,577  | 1,762,178 | 34,077,175  | 0                        | 10,412,617                  | 2,364,901                          |   |  |  |
| 358,155              | 0  | 2,702                    | 57,918               | 13                    | 0                             | 297,522   | 3,106,194  | 2,388,883                | 186,388  | 329,915   | 2,245,366   | 0                        | 240,011                     | 620,817                            |   |  |  |
| 4,175,581            | 0  | 2,702                    | 603,017              | 1,180,313             | 0                             | 2,389,549 | 52,309,697 | 37,565,928               | 2,442,549  | 2,662,574 | 37,345,603  | 0                        | 10,856,991                  | 4,107,103                          |   |  |  |
| 4,180,919            | 0  | 2,702                    | 618,355              | 1,180,313             | 0                             | 2,389,549 | 53,932,334 | 38,652,554               | 2,546,736  | 2,677,911 | 38,521,379  | 0                        | 10,893,802                  | 4,517,153                          |   |  |  |

**SITUATIA ACTIVELOR FIXE NEAMORTIZABILE**  
la 31 decembrie 2015

cod28

| Denumirea activelor fixe  | Nr. rand | Existent 31.12.2015 |    |    | Sold la<br>inceputul anului | Cresteri                        |                             |           |   |                          |          |
|---|----------|---------------------|----|----|-----------------------------|---------------------------------|-----------------------------|-----------|---|--------------------------|----------|
|   |          | um                  | um | um |                             | Total din care:<br>5=6+7+8+9+10 | diferente din<br>reevaluare | achiziții | transferuri/<br>primite cu<br>titlu gratuit | donatii,<br>sponsorizari | alte cai |
|   |          |                     |    |    |                             |                                 |                             |           |   |                          |          |
| A   | B        | 1                   | 2  | 3  | 4                           | 6                               | 7                           | 8         | 9   | 10                       |          |
| ACTIVE FIXE NECORPORALE   | 1        | X                   | X  | X  | X                           | X                               | X                           | X         | X   | X                        |          |
| Inregistrari ale evenimentelor cultural-sportive(ct. 20600000)  | 2        | X                   | X  | X  | 0                           | 0                               | 0                           | 0         | 0   | 0                        |          |
| Active fixe necorporale in curs de executiefct- 23300000  | 3        | X                   | X  | X  | 57,483                      | 131,441                         | 131,441                     | 0         | 0   | 0                        |          |
| TOTAL (rd. 02 + 03)   | 4        | X                   | X  | X  | 57,483                      | 131,441                         | 131,441                     | 0         | 0   | 0                        |          |
| ACTIVE FIXE CORPORALE   | 5        | X                   | X  | X  | X                           | X                               | X                           | X         | X   | X                        |          |
| Amenajari la terenuri (ct.2110200)  | 6        | X                   | X  | X  | 0                           | 0                               | 0                           | 0         | 0   | 0                        |          |
| Terenuri(ct. 2110100)   | 7        | X                   | X  | X  | 14,566,728                  | 1,456,830                       | 0                           | 224,974   | 0   | 0                        |          |
| Construcții (ct. 2120000) (rd 08-de la rd 09 la rd 16) din care:  | 8        | X                   | X  | X  | 345,869,834                 | 2,985,518                       | 3,174,603                   | 1,716,919 | 0   | 273,434,555              |          |
| - drumuri publice, exclusiv poduri, podete, pasarele și viaducte și tunele  | 9        | X                   | X  | X  | 0                           | 0                               | 0                           | 0         | 0   | 197,061,761              |          |
| - drumuri industriale agricole  | 10       | X                   | X  | X  | 0                           | 0                               | 0                           | 0         | 0   | 0                        |          |
| - infrastructură pentru transport feroviar exclusiv poduri, podete, pasarele și viaducte și tunele                            | 11       | X                   | X  | X  | 0                           | 0                               | 0                           | 0         | 0   | 0                        |          |
| - poduri, podete, pasarele și viaducte pentru transporturi feroviare și rutiere; viaducte                                     | 12       | X                   | X  | X  | 0                           | 0                               | 0                           | 0         | 0   | 55,181,896               |          |
| - tunele  | 13       | X                   | X  | X  | 0                           | 0                               | 0                           | 0         | 0   | 0                        |          |
| - piste pentru aeroporturi și platforme de staționare pentru avioane și autovehicule; construcții aeroportuare                | 14       | X                   | X  | X  | 0                           | 0                               | 0                           | 0         | 0   | 0                        |          |
| - canale pentru navigație   | 15       | X                   | X  | X  | 0                           | 0                               | 0                           | 0         | 0   | 0                        |          |
| - alte active fixe încadrate în grupa construcții   | 16       | X                   | X  | X  | 345,869,834                 | 2,985,518                       | 3,174,603                   | 1,716,919 | 0   | 21,190,898               |          |
| instalații tehnice, mijloace de transport, animale și plantații (ct- 2130100, 2130200, 2130300, 2130400)                      | 17       | X                   | X  | X  | 10,200                      | 0                               | 0                           | 0         | 0   | 0                        |          |
| Mobilier, aparatura birou, echipamente de protecție a valorilor umane și materiale și alte active fixe corporale (ct.2140000) | 18       | X                   | X  | X  | 8,405,938                   | 58,585                          | 58,585                      | 0         | 0   | 0                        |          |
| Active fixe corporale in curs de executie (ct. 2310000)   | 19       | X                   | X  | X  | 46,290,231                  | 117,681,596                     | 117,681,596                 | 0         | 0   | 0                        |          |
| Alte active nefinanciare (ct.2150000)   | 20       | X                   | X  | X  | 0                           | 0                               | 0                           | 0         | 0   | 0                        |          |
| TOTAL (rd 06+ 07 + 08+ 17 + 18+19+20)   | 21       | X                   | X  | X  | 415,142,931                 | 4,442,348                       | 120,914,784                 | 1,941,893 | 0   | 273,434,555              |          |
| TOTAL ACTIVE FIXE (rd. 04+21)   | 22       | X                   | X  | X  | 415,200,414                 | 4,442,348                       | 121,046,225                 | 1,941,893 | 0   | 273,434,555              |          |

Conducatorul institutiei

Conducatorul compartimentului  
financiar-contabil

| Total din care:   | Reduceri   |                     |                               |         |             |                          | Valoarea activelor fixe neamortizabile       |  |  |   |                                   |                                   |  |
|-------------------|------------|---------------------|-------------------------------|---------|-------------|--------------------------|--|--|--|---|-----------------------------------|-----------------------------------|--|
|                   | reevaluare | dezmembri si casari | Transferuri/ cu titlu gratuit | vanzari | alte cai    | Sold la sfarsitul anului | Fondul activelor fixe necorporale ct.1000000 | Domeniul public al statului ct.1010000 | Domeniul privat al statului ct.1020101 | Proprietatea privata a institutiei publice ct.1020102 | Domeniul public al UAT ct.1030000 | Domeniul privat al UAT ct.1040101 | Proprietatea privata a institutiei publice din admin locala ct.1040102 |
| 11=12+13+14+15+16 | 12         | 13                  | 14                            | 15      | 16          | 17=18+19+20+21+22+23+24  | 18   | 19                                     | 20                                     | 21  | 22                                | 23                                | 24   |
| X                 | X          | X                   | X                             | X       | X           | X                        | X  | X                                      | X                                      | X   | X                                 | X                                 | X  |
| 0                 | 0          | 0                   | 0                             | 0       | 0           | 0                        | 0  | 0                                      | 0                                      | 0   | 0                                 | 0                                 | 0  |
| 0                 | 0          | 0                   | 0                             | 0       | 0           | 188,924                  | X  | X                                      | X                                      | X   | X                                 | X                                 | X  |
| 0                 | 0          | 0                   | 0                             | 0       | 0           | 188,924                  | X  | X                                      | X                                      | X   | X                                 | X                                 | X  |
| X                 | X          | X                   | X                             | X       | X           | X                        | X  | X                                      | X                                      | X   | X                                 | X                                 | X  |
| 0                 | 0          | 0                   | 0                             | 0       | 0           | 0                        | X  | 0                                      | 0                                      | 0   | 0                                 | 0                                 | 0  |
| 1,776,123         | 0          | 0                   | 383,836                       | 0       | 1,392,287   | 14,472,409               | X  | 0                                      | 0                                      | 0   | 13,619,481                        | 852,928                           | 0  |
| 263,466,212       | 0          | 0                   | 10,482,418                    | 0       | 252,983,794 | 363,715,217              | X  | 8,178,577                              | 0                                      | 0   | 352,356,836                       | 3,179,804                         | 0  |
| 6,770,578         | 0          | 0                   | 6,770,578                     | 0       | 0           | 190,291,183              | X  | 0                                      | 0                                      | 0   | 190,291,183                       | 0                                 | 0  |
| 0                 | 0          | 0                   | 0                             | 0       | 0           | 0                        | X  | 0                                      | 0                                      | 0   | 0                                 | 0                                 | 0  |
| 0                 | 0          | 0                   | 0                             | 0       | 0           | 0                        | X  | 0                                      | 0                                      | 0   | 0                                 | 0                                 | 0  |
| 1,866,228         | 0          | 0                   | 1,866,228                     | 0       | 0           | 53,315,668               | X  | 0                                      | 0                                      | 0   | 53,315,668                        | 0                                 | 0  |
| 0                 | 0          | 0                   | 0                             | 0       | 0           | 0                        | X  | 0                                      | 0                                      | 0   | 0                                 | 0                                 | 0  |
| 0                 | 0          | 0                   | 0                             | 0       | 0           | 0                        | X  | 0                                      | 0                                      | 0   | 0                                 | 0                                 | 0  |
| 254,829,406       | 0          | 0                   | 1,845,612                     | 0       | 252,983,794 | 120,108,366              | X  | 8,178,577                              | 0                                      | 0   | 108,749,985                       | 3,179,804                         | 0  |
| 0                 | 0          | 0                   | 0                             | 0       | 0           | 10,200                   | X  | 0                                      | 0                                      | 0   | 0                                 | 10,200                            | 0  |
| 0                 | 0          | 0                   | 0                             | 0       | 0           | 8,464,523                | X  | 0                                      | 0                                      | 0   | 8,464,523                         | 0                                 | 0  |
| 22,119,538        | 0          | 0                   | 704,222                       | 0       | 21,415,316  | 141,852,289              | X  | X                                      | X                                      | X   | X                                 | X                                 | X  |
| 0                 | 0          | 0                   | 0                             | 0       | 0           | 0                        | X  | 0                                      | 0                                      | 0   | 0                                 | 0                                 | 0  |
| 287,361,873       | 0          | 0                   | 11,570,476                    | 0       | 275,791,397 | 528,514,638              | X  | 8,178,577                              | 0                                      | 0   | 374,440,840                       | 4,042,932                         | 0  |
| 287,361,873       | 0          | 0                   | 11,570,476                    | 0       | 275,791,397 | 528,703,562              | 0  | 8,178,577                              | 0                                      | 0   | 374,440,840                       | 4,042,932                         | 0  |

**SITUATIA ACTIVEI SI DATORIIOR INSTITUTIILOR PUBLICE  
DIN ADMINISTRATIA LOCALA la data de 31 Decembrie 2015**

cod 18

- lei -

| Nr. rand  |   | Cod rand | Sold la începutul anului | Sold la sfârșitul perioadei |
|-----------|---|----------|--------------------------|-----------------------------|
| A         | B   | C        | 1                        | 2                           |
|           | <b>ACTIVE FINANCIARE</b>  | 1        | X                        | X                           |
|           |   | X        | X                        | X                           |
| <b>A</b>  | <b>NUMERAR SI DEPOZITE, din care:</b>   | 2        | X                        | X                           |
| <b>A1</b> | <b>Numerar</b>  | 3        | X                        | X                           |
|           | Numerar in lei in casieria institutiilor publice locale si ale institutiilor publice de subordonare locala, (ct.5310101)  | 4        |                          |                             |
|           | Disponibilitati in lei ale institutiilor publice locale si ale institutiilor publice de subordonare locala, la trezorerii (ct.5100000+ct.5120101+ct.5120501+ct.5150101+ct.5150103+ct.5150500+ct.5150600+ct.5160101+ct.5160301+ct.5160302+ct.5170101+ct.51 | 5        | 35,889,115               | 23,604,900                  |
|           | Disponibilitati in lei din imprumuturi interne si externe contractate de autoritatile administratiei publice locale (ct.5160101)  | 5.1      |                          |                             |
|           | Fonduri externe nerambursabile preaderare   | 6        |                          |                             |
|           | Fonduri externe nerambursabile postaderare  | 7        |                          |                             |
|           | Total (in baze cash) (rd.04+05)   | 8        | 35,889,115               | 23,604,900                  |
|           | Dobanzi de incasat aferente disponibilitatilor institutiilor publice locale si ale institutiilor publice de subordonare locala la trezorerii/disponibilitatilor din excedentele cumulate ale bugetelor locale si ale institutiilor de subordonare locala  | 9        |                          |                             |
|           | Total (in baze accrual) (rd.08+09)  | 10       | 35,889,115               | 23,604,900                  |
|           | <b>Excedentele cumulate ale bugetelor locale (ct.5210300)</b>   | 11       | X                        | X                           |
|           | <b>Disponibil din fondul de rulment</b>   | 12       | X                        | X                           |
|           | <b>Total (in baze cash) (rd.11)</b>   | 13       | X                        | X                           |
|           | <b>Dobanzi de incasat aferente disponibilitatilor din excedentele cumulate ale bugetelor locale si ale institutiilor de subordonare locala (ct.5180701)</b>   | 14       | X                        | X                           |
|           | <b>Total (in baze accrual) (rd.13+14)</b>   | 15       | X                        | X                           |
|           | <b>Depozite constituite din fondul de rulment</b>   | 16       | X                        | X                           |
|           | <b>Dobanzi de incasat aferente depozitelor din fondul de rulment al institutiilor publice locale</b>  | 17       | X                        | X                           |
|           | <b>Total (in baze accrual) (rd.16+17)</b>   | 18       | X                        | X                           |
|           | Depozite ale institutiilor publice (ct. 5150301+ct.5600401)   | 19       |                          |                             |
|           | Dobanzi de incasat aferente depozitelor institutiilor publice locale si ale institutiilor de subordonare locala la trezorerie (ct.5180701)  | 20       |                          |                             |
|           | Total (in baze accrual) (rd.19+20)  | 21       |                          |                             |
|           | Avansuri de trezorerie, acordate in lei (ct. 5420100)   | 22       | 852                      | 916                         |
|           | Alte valori (ct.5320100+ct.5320200+ct.5320300+ct.5320400+ct.5320500+ct.5320600+ct. 5320800)   | 23       | 222,850                  | 266,269                     |
| <b>A2</b> | <b>Depozite transferabile (Disponibilitati in conturi curente si de depozit), din care:</b>   | 30       | X                        | X                           |
|           | <b>- Disponibilitati la institutii de credit rezidente</b>  | 31       | X                        | X                           |
|           | Disponibilitati ale institutiilor publice locale si ale institutiilor de subordonare locala la institutiile de credit rezidente (ct.5110101+ct.5110102+ct.5120102+ct.5120402+ct.5120502+ ct.5150102+ ct.5150202+ct.5160102+ct.5160202+ ct.5170102+ ct.51  | 32       | 140,270                  | 141,426                     |
|           | Fonduri externe nerambursabile preaderare   | 33       |                          |                             |
|           | Fonduri externe nerambursabile postaderare  | 34       |                          |                             |
|           | Numerar in valuta in casieria institutiilor publice, (ct.5310402)   | 35       |                          |                             |
|           | Total (in baze cash) (rd.32+35)   | 36       | 140,270                  | 141,426                     |
|           | Dobanzi de incasat aferente disponibilitatilor institutiilor publice locale si ale institutiilor de subordonare locala la institutiile de credit rezidente (ct.5180702)   | 37       |                          |                             |

| Nr. rand   |  | Cod rand  | Sold la începutul anului | Sold la sfârșitul perioadei |
|------------|--|-----------|--------------------------|-----------------------------|
| A          | B  | C         | 1                        | 2                           |
|            | Total (in baze accrual) (rd.36+37)   | 38        | 140,270                  | 141,426                     |
|            | Depozite ale institutiilor publice la institutiile de credit rezidente (ct. 5150302 + ct.5600402)  | 39        |                          |                             |
|            | Dobanzi de incasat aferente depozitelor institutiilor publice locale si ale institutiilor de subordonare locala la institutiile de credit rezidente (ct.5180702)   | 40        |                          |                             |
|            | Total (in baze accrual) (rd.39+40)   | 41        |                          |                             |
|            | Acreditiv in lei ale institutiilor locale si ale ale institutiilor de subordonare locala la institutiile de credit rezidente (ct.5410102)  | 42        |                          |                             |
|            | Acreditiv in valuta ale institutiilor locale si ale institutiilor de subordonare locala la institutiile de credit rezidente (ct.5410202)   | 43        |                          |                             |
|            | <b>- disponibilitati la alti rezidenti</b>   | <b>50</b> | <b>X</b>                 | <b>X</b>                    |
|            | Disponibilitati ale institutiilor publice aflate la alti rezidenti (terti) (ct.4610109+ct.4610209+ct.2670108+ ct.2670208)  | 51        | 146,889                  | 173,722                     |
|            | Total (in baze cash) (rd.51)   | 52        | 146,889                  | 173,722                     |
| <b>A3</b>  | <b>Alte disponibilitati</b>  | <b>60</b> | <b>X</b>                 | <b>X</b>                    |
|            | <b>- disponibilitati la institutii de credit din strainatate</b>   | <b>61</b> | <b>X</b>                 | <b>X</b>                    |
|            | Disponibilitati ale reprezentantelor din strainatate ( ct.5120402)   | 62        |                          |                             |
|            | Dobanzi de incasat aferente disponibilitatilor, reprezentantelor din strainatate (ct.5180702)  | 63        |                          |                             |
|            | Total (in baze accrual) (rd.62+63)   | 64        |                          |                             |
|            | Avansuri de trezorerie, acordate (ct.5420200)  | 65        |                          |                             |
|            | Acreditiv la institutii de credit in strainatate (ct.5410202)  | 66        |                          |                             |
| <b>B</b>   | <b>TITLURI, ALTELE DECAT ACTIUNI, din care:</b>  | <b>70</b> | <b>X</b>                 | <b>X</b>                    |
|            | <b>Titluri, altele decat actiuni, exclusiv produsele financiare derivate</b>   | <b>71</b> | <b>X</b>                 | <b>X</b>                    |
| <b>B.1</b> | <b>Titluri pe termen scurt altele decat actiuni si produse financiare derivate (detinute de catre administratia locala si de institutiile de subordonare locala)</b>   | <b>72</b> | <b>X</b>                 | <b>X</b>                    |
|            | Titluri pe termen scurt altele decat actiuni si produse financiare derivate detinute de catre administratia locala si institutiile de subordonare locala. Total (rd.74+75+76+77), din care emise de:                     | 73        |                          |                             |
|            | - Banca centrala (S.121)   | 74        |                          |                             |
|            | - Societati care accepta depozite, exclusiv banca centrala (S.122)   | 75        |                          |                             |
|            | - Alti rezidenti (Alti intermediari financiari, exclusiv societatile de asigurare si fondurile de pensii, Auxiliari financiari, Societati de asigurare, Fondurile de pensii) (S.125, S.126, S.128, S.129)                | 76        |                          |                             |
|            | - Nerezidenti (State membre si institutii si organisme ale Uniunii Europene, State nonmembre si organizatii internationale nerezidente ale Uniunii Europene) (S.21, S.22)  | 77        |                          |                             |
| <b>I</b>   | <b>Total (la valoare nominala) (rd.73)</b>   | <b>78</b> |                          |                             |
| <b>B.2</b> | <b>Titluri pe termen lung altele decat actiuni si produse financiare derivate</b>  | <b>85</b> | <b>X</b>                 | <b>X</b>                    |
| <b>1</b>   | Titluri pe termen lung, altele decat actiuni si produse financiare derivate detinute de catre administratia locala (institutii locale) si institutiile de subordonare locala. Total (rd.87+88+89+90), din care emise de: | 86        |                          |                             |
|            | - Banca centrala (S.121)   | 87        |                          |                             |
|            | - Societati care accepta depozite, exclusiv banca centrala (S.122)   | 88        |                          |                             |
|            | - Alti rezidenti (Alti intermediari financiari, exclusiv societatile de asigurare si fondurile de pensii, Auxiliari financiari, Societati de asigurare, Fondurile de pensii) (S.125, S.126, S.128, S.129)                | 89        |                          |                             |
|            | - Nerezidenti (State membre si institutii si organisme ale Uniunii Europene, State nonmembre si organizatii internationale nerezidente ale Uniunii Europene) (S.21, S.22)  | 90        |                          |                             |
|            | Obligatiuni si alte titluri detinute in contul creantelor bugetare (ct.2650000 - ct.2960200). Total (rd.92+rd.93+rd.94+rd.95+rd.96), din care emise de:  | 91        |                          |                             |
|            | - Banca centrala (S.121)   | 92        |                          |                             |
|            | - Societati care accepta depozite, exclusiv banca centrala (S.122)   | 93        |                          |                             |

| Nr. rand   |   | Cod rand   | Sold la începutul anului | Sold la sfârșitul perioadei |
|------------|---|------------|--------------------------|-----------------------------|
| A          | B   | C          | 1                        | 2                           |
|            | - Alți rezidenți (Alți intermediari financiari, exclusiv societățile de asigurare și fondurile de pensii, Auxiliari financiari, Societăți de asigurare, Fondurile de pensii) (S.125, S.126, S.128, S.129)   | 94         |                          |                             |
|            | - Nerezidenți (State membre și instituții și organisme ale Uniunii Europene, State nonmembre și organizații internaționale nerezidente ale Uniunii Europene) (S.21, S.22)   | 95         |                          |                             |
|            | - Societăți nefinanciare (S.11)   | 96         |                          |                             |
|            | <b>Total (rd.86+91)</b>   | <b>97</b>  |                          |                             |
| <b>C</b>   | <b>CREDITE ACORDATE, din care:</b>  | <b>110</b> | <b>X</b>                 | <b>X</b>                    |
|            | <b>Credite pe termen scurt - acordate</b>   | <b>111</b> | <b>X</b>                 | <b>X</b>                    |
|            | Credite pe termen scurt acordate din bugetul local instituțiilor de subordonare locală, (ct.4680102) (S1313)  | 112        |                          |                             |
| <b>D</b>   | <b>ACTIUNI SI ALTE PARTICIPATII</b>   | <b>120</b> | <b>X</b>                 | <b>X</b>                    |
|            | <b>Actiuni si alte titluri, exclusiv actiuni ale organismelor de plasament colectiv</b>   | <b>121</b> | <b>X</b>                 | <b>X</b>                    |
| <b>D.1</b> | <b>Actiuni cotate (se includ si actiunile detinute de institutiile publice locale provenite din conversia creantelor bugetare in actiuni )</b>  | <b>122</b> | <b>X</b>                 | <b>X</b>                    |
|            | Actiuni cotate detinute de autoritățile locale la societăți nefinanciare (ct.2600100 - ct.2960101) (S.11)   | 123        |                          |                             |
|            | Actiuni cotate detinute de autoritățile locale la societăți care accepta depozite, exclusiv banca centrală (ct.2600100 - ct.2960101) (S.122)  | 124        |                          |                             |
|            | Actiuni cotate detinute de autoritățile locale la societăți de asigurări rezidente (Societăți de asigurare, Fondurile de pensii) (ct.2600100-ct.2960101) (S.128, S.129)   | 125        |                          |                             |
|            | <b>Total (la val. ctb. neta = la valoarea de intrare mai puțin ajustările cumulate pentru pierderea de valoare) (rd.123+124+125)</b>  | <b>126</b> |                          |                             |
| <b>D.2</b> | <b>Actiuni necotate (se includ si actiunile detinute de institutiile publice locale provenite din conversia creantelor bugetare in actiuni )</b>  | <b>130</b> | <b>X</b>                 | <b>X</b>                    |
|            | Actiuni necotate detinute de autoritățile locale la societăți nefinanciare (ct.2600200 - ct.2960102) (S.11)   | 131        | 797,195                  | 1,604,675                   |
|            | Actiuni necotate detinute de autoritățile locale la societăți care accepta depozite, exclusiv banca centrală (ct.2600200 - ct.2960102) (S.122)  | 132        |                          |                             |
|            | Actiuni necotate detinute de autoritățile locale la societăți de asigurări rezidente (Societăți de asigurare, Fondurile de pensii) (ct.2600200 - ct.2960102) (S.128, S.129)   | 133        |                          |                             |
|            | <b>Total (la valoarea contabilă netă (la valoarea de intrare mai puțin ajustările cumulate pentru pierderea de valoare) (rd.131+132+133)</b>  | <b>134</b> | <b>797,195</b>           | <b>1,604,675</b>            |
| <b>D.3</b> | <b>Alte participatii</b>  | <b>140</b> | <b>X</b>                 | <b>X</b>                    |
|            | Participațiile autorităților locale la alte societăți care nu sunt organizate pe acțiuni (regii autonome, srl, comandita, etc.) (ct.2600300 - ct.2960103)   | 141        |                          |                             |
|            | <b>Total (la valoarea de intrare mai puțin ajustările cumulate pentru pierderea de valoare) (rd.141)</b>  | <b>142</b> |                          |                             |
| <b>E</b>   | <b>ALTE CONTURI DE PRIMIT</b>   | <b>155</b> | <b>X</b>                 | <b>X</b>                    |
| <b>E.1</b> | <b>Credite comerciale si avansuri acordate</b>  | <b>156</b> |                          |                             |
| <b>1</b>   | <b>Creante comerciale necurente legate de livrari de bunuri si servicii de catre autoritatile locale sau de institutii subordonate acestora (ct.4110201+ct.4110208+ct.4130200+ct.4610201 - ct.4910200 - ct.4960200) Total (rd.158+159+160+164), din care:</b> | <b>157</b> | <b>20,178</b>            |                             |
|            | - de la populație (gospodăriile populației) (S.14)  | 158        |                          |                             |
|            | - de la societăți nefinanciare (S.11)   | 159        | 20,178                   |                             |
|            | - de la instituțiile publice, din care: (rd.161+162+163)  | 160        |                          |                             |
|            | - Administrația centrală (exclusiv fondurile de securitate socială) (S.1311)  | 161        |                          |                             |
|            | - Administrația locală (exclusiv fondurile de securitate socială) (S.1313)  | 162        |                          |                             |
|            | - Fonduri de securitate socială (S.1314)  | 163        |                          |                             |
|            | - de la nerezidenți (S21, S22)  | 164        |                          |                             |
|            | Creante comerciale curente legate de livrari de bunuri si servicii de catre autoritatile locale sau de institutii subordonate acestora (ct.2320000+ct.2340000+ct.4090101+ct.4090102+ct.4110101+ct.4110108+ ct.4130100+ct.4180000+ct.4610101 - ct.4910100)     | 165        | 5,810,084                | 5,272,813                   |



| Nr. rand   |  | Cod rand   | Sold la începutul anului | Sold la sfârșitul perioadei |
|------------|--|------------|--------------------------|-----------------------------|
| A          | B  | C          | 1                        | 2                           |
|            | - de la gospodariile populatiei (S14)  | 166        |                          |                             |
|            | - de la societati nefinanciare (S.11)  | 167        | 1,009,912                | 1,461,420                   |
|            | - de la institutiile publice, din care: (rd.169+170+171)   | 168        | 4,800,172                | 3,811,393                   |
|            | - Administratia centrala (exclusiv fondurile de securitate sociala) (S.1311)   | 169        |                          |                             |
|            | - Administratia locala (exclusiv fondurile de securitate sociala) (S.1313)   | 170        |                          |                             |
|            | - Fonduri de securitate sociala (S.1314)   | 171        | 4,800,172                | 3,811,393                   |
|            | - din care:creantele unitatilor sanitare cu paturi fata de Casele de Sanatate  | 171.1      | 4,800,172                | 3,811,393                   |
|            | - de la nerezidenti (State membre si institutii si organisme ale Uniunii Europene, State nonmembre si organizatii internationale nerezidente ale Uniunii Europene) (S.21, S.22)  | 172        |                          |                             |
| <b>E.2</b> | <b>Alte conturi de primit, exclusiv creditele comerciale si avansurile</b>   | <b>175</b> | <b>X</b>                 | <b>X</b>                    |
| <b>1</b>   | Creante ale bugetului local (ct.4640000 -ct. 4970000). Total (rd.177+178+179+183), din care:   | 176        | 144,419                  | 24,796                      |
|            | - de la gospodariile populatiei (S14)  | 177        |                          |                             |
|            | - de la societati nefinanciare (S.11)  | 178        |                          |                             |
|            | - de la institutiile publice, din care: (rd.180+181+182)   | 179        | 144,419                  | 24,796                      |
|            | - Administratia centrala (exclusiv fondurile de securitate sociala) (S.1311)   | 180        |                          |                             |
|            | - Administratia locala (exclusiv fondurile de securitate sociala) (S.1313)   | 181        | 144,419                  | 24,796                      |
|            | - Fonduri de securitate sociala (S.1314)   | 182        |                          |                             |
|            | - de la nerezidenti (State membre si institutii si organisme ale Uniunii Europene, State nonmembre si organizatii internationale nerezidente ale Uniunii Europene) (S.21, S.22)  | 183        |                          |                             |
|            | Creante ale fondului de risc (ct.4610109+ct.4610209)   | 184        |                          |                             |
|            | Total creante (rd.176+184)   | 185        | 144,419                  | 24,796                      |
|            | <b>Creante din operatiuni cu fonduri externe nerambursabile de la Comisia Europeana / alti donatori</b>  | <b>190</b> |                          |                             |
|            | Sume de primit de la Autoritatile de Certificare / Autoritatile de Management /Agentiile de Plati - FONDURI EXTERNE NERAMBURSABILE POSTADERARE (ct.4580301)  | 191        | 860,507                  | 7,091,538                   |
|            | Sume de primit de la Autoritatile de Certificare/ Autoritatile de Management / Agentiile de Plati - FONDURI DE LA BUGET (ct.4580302)   | 192        | 329,888                  | 3,513,700                   |
|            | Sume solicitate la rambursare aferente fondurilor externe nerambursabile postaderare in curs de virare la buget (ct.8077000)   | 193        |                          |                             |
|            | Sume de primit de la Comisia Europeana/alti donatori reprezentand venituri ale bugetului general consolidat -FONDURI EXTERNE NERAMBURSABILE POSTADERARE (ct.4500504+ct.4500505). Total, din care: (rd.195+196)   | 194        | 192,778                  |                             |
|            | Sume de primit de la Comisia Europeana/alti donatori reprezentand venituri ale bugetului general consolidat- buget local- FONDURI EXTERNE NERAMBURSABILE POSTADERARE (ct.4500504)  | 195        | 192,778                  |                             |
|            | Sume de primit de la Comisia Europeana/alti donatori reprezentand venituri ale bugetului general consolidat- institutii publice finantate din venituri proprii/venituri proprii si subventii - FONDURI EXTERNE NERAMBURSABILE POSTADERARE (ct.4500505) | 196        |                          |                             |
|            | <b>DATORII FINANCIARE</b>  | <b>200</b> | <b>X</b>                 | <b>X</b>                    |
| <b>A</b>   | <b>NUMERAR SI DEPOZITE, din care:</b>  | <b>201</b> | <b>X</b>                 | <b>X</b>                    |
| <b>A.2</b> | <b>Alte depozite</b>   | <b>202</b> | <b>X</b>                 | <b>X</b>                    |
| <b>1</b>   | Sume datorate tertilor reprezentand garantii si cautiuni aflate in conturile institutiilor publice (ct.4280101+ct.4280201+ct.4620109+ct.4620209) Total (rd.204+205+206), din care :  | 203        | 80,825                   | 141,426                     |
|            | - salariatilor (gospodariile populatiei ) (S.143)  | 204        | 80,825                   | 141,426                     |
|            | - societati nefinanciare (S.11)  | 205        |                          |                             |
|            | - institutiilor publice, din care: (rd.207+208+209)  | 206        |                          |                             |
|            | - Administratia centrala (exclusiv fondurile de securitate sociala) (S.1311)   | 207        |                          |                             |
|            | - Administratia locala (exclusiv fondurile de securitate sociala) (S.1313)   | 208        |                          |                             |
|            | - Fonduri de securitate sociala (S.1314)   | 209        |                          |                             |
| <b>B</b>   | <b>IMPRUMUTURI PE BAZA DE TITLURI, ALTELE DECAT ACTIUNI</b>  | <b>220</b> | <b>X</b>                 | <b>X</b>                    |

| Nr. rand   |   | Cod rand   | Sold la începutul anului | Sold la sfârșitul perioadei |
|------------|---|------------|--------------------------|-----------------------------|
| A          | B   | C          | 1                        | 2                           |
| <b>B.1</b> | <b>IMPRUMUTURI PE BAZA DE TITLURI (pe termen scurt altele decat actiuni si produse financiare derivate)</b>   | <b>221</b> | <b>X</b>                 | <b>X</b>                    |
|            | Imprumuturi pe baza de titluri pe termen scurt altele decat actiuni si produse financiare derivate emise de catre de catre administratia locala si de institutiile de subordonare locala (ct.5190109+ ct.1610100 - ct.1690100)<br>Total (rd.223+224+225+226), | 222        |                          |                             |
|            | - Banca centrala (S.121)  | 223        |                          |                             |
|            | - Societati care accepta depozite, exclusiv banca centrala (S.122)  | 224        |                          |                             |
|            | - Alti rezidenti (Alti intermediari financiari, exclusiv societatile de asigurare si fondurile de pensii, Auxiliari financiari, Societati de asigurare, Fondurile de pensii) (S.125, S.126, S.128, S.129)   | 225        |                          |                             |
|            | - Nerezidenti (State membre si institutii si organisme ale Uniunii Europene, State nonmembre si organizatii internationale nerezidente ale Uniunii Europene) (S.21, S.22)   | 226        |                          |                             |
| <b>I</b>   | <b>Total (la valoare nominala) (rd.222)</b>   | <b>227</b> |                          |                             |
|            | Dobanzi de platit pentru imprumuturi pe baza de titluri pe termen scurt, altele decat actiuni si produse financiare derivate (ct.1680100+ct.5180604)  | 228        |                          |                             |
|            | Total (in baze accrual) (rd.227+228)  | 229        |                          |                             |
| <b>B.2</b> | <b>IMPRUMUTURI PE BAZA DE TITLURI (pe termen lung altele decat actiuni si produse financiare derivate)</b>  | <b>240</b> | <b>X</b>                 | <b>X</b>                    |
|            | Imprumuturi pe baza de titluri pe termen lung altele decat actiuni si produse financiare derivate emise de catre administratia locala si de institutiile de subordonare locala (ct.1610200 - ct.1690200). Total (rd.242+243+244+245), din care achizitiona    | 241        |                          |                             |
|            | - Banca centrala (S.121)  | 242        |                          |                             |
|            | - Societati care accepta depozite, exclusiv banca centrala (S.122)  | 243        |                          |                             |
|            | - Alti rezidenti (Alti intermediari financiari, exclusiv societatile de asigurare si fondurile de pensii, Auxiliari financiari, Societati de asigurare, Fondurile de pensii) (S.125, S.126, S.128, S.129)   | 244        |                          |                             |
|            | - Nerezidenti (State membre si institutii si organisme ale Uniunii Europene, State nonmembre si organizatii internationale nerezidente ale Uniunii Europene) (S.21, S.22)   | 245        |                          |                             |
| <b>I</b>   | <b>Total (la valoare nominala) (rd.241)</b>   | <b>246</b> |                          |                             |
|            | Dobanzi de platit pentru imprumuturi pe baza de titluri pe termen lung, altele decat actiuni si produse financiare derivate (ct.1680100)  | 247        | X                        | X                           |
|            | Total (in baze accrual) (rd.246+247)  | 248        | X                        | X                           |
| <b>C</b>   | <b>CREDITE PRIMITE, din care:</b>   | <b>260</b> | <b>X</b>                 | <b>X</b>                    |
| <b>C.1</b> | <b>Credite pe termen scurt primite</b>  | <b>261</b> | <b>X</b>                 | <b>X</b>                    |
|            | Credite pe termen scurt contractate de autoritatile locale si institutii din subordinea acestora (ct.1620100+ct.1630100+ct.1670101+ct.1670103+ ct.1670109+ ct.5190101+ ct.5190102+ ct.5190106+ ct.5190180+ ct.5190190) . Total (rd.263+264+265+265.1), din    | 262        |                          |                             |
|            | - Societati care accepta depozite, exclusiv banca centrala (S.122)  | 263        |                          |                             |
|            | - Alti rezidenti (Alti intermediari financiari, exclusiv societatile de asigurare si fondurile de pensii, Auxiliari financiari, Societati de asigurare, Fondurile de pensii) (S.125, S.126, S.128, S.129)   | 264        |                          |                             |
|            | - Nerezidenti (State membre si institutii si organisme ale Uniunii Europene, State nonmembre si organizatii internationale nerezidente ale Uniunii Europene) (S.21, S.22)   | 265        |                          |                             |
|            | Credite pe termen scurt primite din venituri din privatizare, de catre institutiile publice din administratia locala (ct.1620100+ct.1670103+ ct.5190102+ ct.5190180) (S1311)  | 265.1      |                          |                             |
|            | Credite pe termen scurt primite din contul curent general al trezoreriei statului de catre institutiile publice din administratia locala (ct.5190108+ct.1670102) (S 1311)   | 266        |                          |                             |
|            | Credite pe termen scurt primite din bugetul local, de catre institutiile publice de subordonare locala, (ct.5190105) (S 1311)   | 267        |                          |                             |
|            | Sume primite din excedentul anului precedent pentru acoperirea golurilor temporare de casa si pentru finantarea cheltuielilor sectiunii de dezvoltare (ct.5190107)  | 267.1      |                          |                             |



| Nr. rand   |   | Cod rand   | Sold la începutul anului | Sold la sfârșitul perioadei |
|------------|---|------------|--------------------------|-----------------------------|
| A          | B   | C          | 1                        | 2                           |
|            | <b>Total (in baze cash) (rd.262+266+267+267.1)</b>  | <b>268</b> |                          |                             |
| <b>2</b>   | <b>Dobanzi de platit aferente creditelor pe termen scurt contractate de institutiile publice din administratia locala (ct.1680200+ct.1680300+ct.1680701 +ct.1680703+ ct.1680709+ ct.5180606+ ct.5180608+ ct.5180609). Total (rd.270+271+272+272.1), din care</b>  | <b>269</b> |                          |                             |
|            | - Societati care accepta depozite, exclusiv banca centrala (S.122)  | 270        |                          |                             |
|            | - Alti rezidenti (Alti intermediari financiari, exclusiv societatile de asigurare si fondurile de pensii, Auxiliari financiari, Societati de asigurare, Fondurile de pensii) (S.125, S.126, S.128, S.129)   | 271        |                          |                             |
|            | - Nerezidenti (State membre si institutii si organisme ale Uniunii Europene, State nonmembre si organizatii internationale nerezidente ale Uniunii Europene) (S.21, S.22)   | 272        |                          |                             |
|            | Dobanzi de platit aferente creditelor pe termen scurt primite din venituri din privatizare (ct.1680703 + ct.5180606)  | 272.1      |                          |                             |
|            | <b>Dobanzi de platit aferente creditelor pe termen scurt primite din contul curent general al trezoreriei statului (ct.1680702+ct.5180605)</b>  | <b>273</b> |                          |                             |
|            | <b>Total (dobanzi de platit) (rd.269+273)</b>   | <b>274</b> |                          |                             |
|            | <b>Total (in baze accrual) (cash+dobanzi) (rd.268+274)</b>  | <b>275</b> |                          |                             |
|            | <b>Credite pe termen scurt primite rezultate din reclassificarea creditelor comerciale in imprumuturi (Maastricht debt) conform deciziei Eurostat</b>   | <b>276</b> | <b>X</b>                 | <b>X</b>                    |
|            | <b>Credite pe termen scurt provenind din reclassificarea creditelor comerciale in imprumuturi (Maastricht debt), conform deciziei Eurostat, (ct.1670108+ct. 5190110 ).Total (rd.278+279+280+281), din care acordate de:</b>                                       | <b>277</b> |                          |                             |
|            | - Societati care accepta depozite, exclusiv banca centrala (S.122) (In cazul refinantarii fara regres a unei creante asupra guvernului)   | 278        |                          |                             |
|            | - Alti intermediari financiari, exclusiv societatile de asigurare si fondurile de pensii (S.125) (In cazul refinantarii fara regres a unei creante asupra guvernului)   | 279        |                          |                             |
|            | - Nerezidenti (State membre si institutii si organisme ale Uniunii Europene, State nonmembre si organizatii internationale nerezidente ale Uniunii Europene) (S.21, S.22)   | 280        |                          |                             |
|            | - Societati nefinanciare (S.11) (In cazul restructurarii creditelor comerciale)   | 281        |                          |                             |
|            | <b>Dobanzi de platit aferente creditelor pe termen scurt provenind din reclassificarea creditelor comerciale in imprumuturi (Maastricht debt), conform deciziei Eurostat, (ct.1680708+ ct.5180609+ct.5180800). Total (rd.283+284+284.1+284.2), din care acord</b> | <b>282</b> |                          |                             |
|            | - Societati care accepta depozite, exclusiv banca centrala (S.122) (In cazul refinantarii fara regres a unei creante asupra guvernului)   | 283        |                          |                             |
|            | - Alti intermediari financiari, exclusiv societatile de asigurare si fondurile de pensii (S.125) (In cazul refinantarii fara regres a unei creante asupra guvernului)   | 284        |                          |                             |
|            | - Nerezidenti (State membre si institutii si organisme ale Uniunii Europene, State nonmembre si organizatii internationale nerezidente ale Uniunii Europene) (S.21, S.22)   | 284.1      |                          |                             |
|            | - Societati nefinanciare (S.11) (In cazul restructurarii creditelor comerciale)   | 284.2      |                          |                             |
| <b>C.2</b> | <b>Credite pe termen lung primite</b>   | <b>285</b> | <b>X</b>                 | <b>X</b>                    |
|            | <b>Credite pe termen lung primite (contractate, garantate, asimilate, etc.) de institutiile publice locale (ct.1620200+ct.1630200+ct.1670201+ct.1670202+ct.1670203+ ct.1670209). Total (rd.287+288+289+289.1) din care acordate de :</b>                          | <b>286</b> |                          |                             |
|            | - Societati care accepta depozite, exclusiv banca centrala (S.122)  | 287        |                          |                             |
|            | - Alti rezidenti (Alti intermediari financiari, exclusiv societatile de asigurare si fondurile de pensii, Auxiliari financiari, Societati de asigurare, Fondurile de pensii) (S.125, S.126, S.128, S.129)   | 288        |                          |                             |
|            | - Nerezidenti (State membre si institutii si organisme ale Uniunii Europene, State nonmembre si organizatii internationale nerezidente ale Uniunii Europene) (S.21, S.22)   | 289        |                          |                             |
|            | - Administratia centrala (exclusiv fondurile de securitate sociala) (S.1311)<br>Credite pe termen lung primite din venituri din privatizare de catre institutii publice din administratia locala (ct.1620200+ct.1670203)  | 289.1      |                          |                             |
|            | <b>Total (in baze cash) (rd.286)</b>  | <b>290</b> |                          |                             |

| Nr. rand   |  | Cod rand   | Sold la începutul anului | Sold la sfârșitul perioadei |
|------------|--|------------|--------------------------|-----------------------------|
| A          | B  | C          | 1                        | 2                           |
|            | Dobanzi de platit aferente creditelor pe termen lung primite (contractate garantate, asimilate, etc.) de institutiile publice din administratia locala (ct.1680200+ct.1680300+ct.1680701+ct.1680702+ct.1680703+ ct.1680709) Total (rd.292+293+294+294.1) | 291        | X                        | X                           |
|            | - Societati care accepta depozite, exclusiv banca centrala (S.122)   | 292        | X                        | X                           |
|            | - Alti rezidenti (Alti intermediari financiari, exclusiv societatile de asigurare si fondurile de pensii, Auxiliari financiari, Societati de asigurare, Fondurile de pensii) (S.125, S.126, S.128, S.129)  | 293        | X                        | X                           |
|            | - Nerezidenti (State membre si institutii si organisme ale Uniunii Europene, State nonmembre si organizatii internationale nerezidente ale Uniunii Europene) (S.21, S.22)  | 294        | X                        | X                           |
|            | - Administratia centrala (exclusiv fondurile de securitate sociala) (S.1311) Dobanzi de platit aferente creditelor pe termen lung primite din venituri din privatizare (ct.1680703)  | 294.1      | X                        | X                           |
|            | Total (dobanzi de platit) (rd.291)   | 295        | X                        | X                           |
|            | Total (in baze accrual) (cash+dobanzi) (rd.290+295)  | 296        | X                        | X                           |
|            | Credite pe termen lung primite rezultate din reclassificarea creditelor comerciale in imprumuturi (Maastricht debt.) conform deciziei Eurostat   | 297        | X                        | X                           |
|            | Credite pe termen lung provenind din reclassificarea creditelor comerciale in imprumuturi (Maastricht debt), conform deciziei Eurostat, (ct.1670208).Total (rd.299+300+301+302), din care acordate de:   | 298        | X                        | X                           |
|            | - Societati care accepta depozite, exclusiv banca centrala (S.122) (In cazul refinantarii fara regres a unei creante asupra guvernului)  | 299        |                          |                             |
|            | - Alti intermediari financiari, exclusiv societatile de asigurare si fondurile de pensii (S.125) (In cazul refinantarii fara regres a unei creante asupra guvernului)  | 300        |                          |                             |
|            | - Nerezidenti (State membre si institutii si organisme ale Uniunii Europene si State nonmembre si organizatii internationale nerezidente ale Uniunii Europene) (S.21, S.22)  | 301        |                          |                             |
|            | - Societati nefinanciare (S.11) (In cazul structurarii creditelor comerciale)  | 302        |                          |                             |
|            | Dobanzi de platit aferente creditelor pe termen lung provenind din reclassificarea creditelor comerciale in imprumuturi (Maastricht debt), conform deciziei Eurostat, (ct.1680708). Total (rd.304+305+306+307), din care acordate de:                    | 303        | X                        | X                           |
|            | - Societati care accepta depozite, exclusiv banca centrala (S.122) (In cazul refinantarii fara regres a unei creante asupra guvernului)  | 304        | X                        | X                           |
|            | - Alti intermediari financiari, exclusiv societatile de asigurare si fondurile de pensii (S.125) (In cazul refinantarii fara regres a unei creante asupra guvernului)  | 305        | X                        | X                           |
|            | - Nerezidenti (State membre si institutii si organisme ale Uniunii Europene si State nonmembre si organizatii internationale nerezidente ale Uniunii Europene) (S.21, S.22)  | 306        | X                        | X                           |
|            | - Societati nefinanciare (S.11) (In cazul restructurarii creditelor comerciale)  | 307        | X                        | X                           |
| <b>E</b>   | <b>ALTE CONTURI DE PLATIT</b>  | <b>310</b> | <b>X</b>                 | <b>X</b>                    |
| <b>E.1</b> | <b>Credite comerciale si avansuri primite</b>  | <b>311</b> | <b>X</b>                 | <b>X</b>                    |
|            | Datorii comerciale necurente legate de livrari de bunuri si servicii (ct.4010200+ct.4030200+ct.4040200+ ct.4050200+ct.4620201). Total (rd.313+314+318+319), din care catre :   | 312        |                          |                             |
|            | - Societati nefinanciare (S.11)  | 313        |                          |                             |
|            | - institutiile publice, din care: (rd.315+316+317)   | 314        |                          |                             |
|            | - Administratia centrala (exclusiv fondurile de securitate sociala) (S.1311)   | 315        |                          |                             |
|            | - Administratia locala (exclusiv fondurile de securitate sociala) (S.1313)   | 316        |                          |                             |
|            | - Fonduri de securitate sociala (S.1314)   | 317        |                          |                             |
|            | - Alti rezidenti (Alti intermediari financiari, exclusiv societatile de asigurare si fondurile de pensii, Auxiliari financiari, Societati de asigurare, Fondurile de pensii) (S.125, S.126, S.128, S.129)  | 318        |                          |                             |
|            | - Nerezidenti (State membre si institutii si organisme ale Uniunii Europene, State nonmembre si organizatii internationale nerezidente ale Uniunii Europene) (S.21, S.22)  | 319        |                          |                             |

| Nr. rand   |  | Cod rand   | Sold la începutul anului | Sold la sfârșitul perioadei |
|------------|--|------------|--------------------------|-----------------------------|
| A          | B  | C          | 1                        | 2                           |
|            | Datorii comerciale curente legate de livrari de bunuri si servicii (ct.4010100+ct.4030100+ct.4040100 +ct. 4050100+ct.4080000 + ct.4190000+ ct.4620101) Total (rd.321+322+326+327), din care, catre :                                     | 320        | 5,610,813                | 4,915,445                   |
|            | - Societati nefinanciare (S.11)  | 321        | 5,610,813                | 4,915,445                   |
|            | - institutiile publice, din care: (rd.323+324+325)   | 322        |                          |                             |
|            | - Administratia centrala (exclusiv fondurile de securitate sociala) (S.1311)   | 323        |                          |                             |
|            | - Administratia locala (exclusiv fondurile de securitate sociala) (S.1313)   | 324        |                          |                             |
|            | - Fonduri de securitate sociala (S.1314)   | 325        |                          |                             |
|            | - Alti rezidenti (Alti intermediari financiari, exclusiv societatile de asigurare si fondurile de pensii, Auxiliari financiari, Societati de asigurare, Fondurile de pensii) (S.125, S.126, S.128, S.129)                                | 326        |                          |                             |
|            | - Nerezidenti (State membre si institutii si organisme ale Uniunii Europene, State nonmembre si organizatii internationale nerezidente ale Uniunii Europene) (S.21, S.22)  | 327        |                          |                             |
| <b>E.2</b> | <b>Alte datorii de platit, exclusiv creditele comerciale si avansuri</b>   | <b>330</b> | <b>X</b>                 | <b>X</b>                    |
|            | Datoriile institutiilor publice din administratia locala catre bugete ( ct.4420300+ ct.4310100+ct.4310200+ct.4310300+ct.4310400+ ct.4310500+ ct.4310700+ct. 4370100+ct.4370200+ct.4370300+ ct.4420800 +ct.4440000+ct.4460000+ct.4480100) | 331        | 1,712,629                | 2,169,699                   |
|            | Salariile angajatilor (ct 4210000+ct.4230000+ct.4260000 +ct.4270100+ct. 4270300 +ct.4280101)   | 332        | 2,594,533                | 3,378,852                   |
|            | Alte drepturi convenite altor categorii de persoane (ct.4260000+ct.4270200 +ct. 4270300+ct.4290000+ct.4380000)   | 333        | 1,249,781                | 1,563,733                   |
|            | Datorii catre fondul de risc (ct.4620109+ct.4620209)   | 334        |                          |                             |
|            | Total (rd.331+332+333+334)   | 335        | 5,556,943                | 7,112,284                   |
|            | <b>Datorii din operatiuni cu fonduri externe nerambursabile de la Comisia Europeana/ alti donatori</b>   | <b>340</b> |                          |                             |
|            | Avansuri primite de la Autoritatile de Certificare/Autoritatile de Management /Agentiile de Plati- FONDURI EXTERNE NERAMBURSABILE POSTADERARE SI FONDURI DE LA BUGET (ct.4580501+ct.4580502)   | 341        | 3,985,212                | 1,685,735                   |
|            | <b>Alte datorii</b>  | <b>342</b> | <b>X</b>                 | <b>X</b>                    |
|            | Provizioane necurente (ct.1510201+ ct.1510202+ ct.1510203 +ct.1510204 +ct.1510208 ), din care:   | 342.1      | 1,623,371                | 256,286                     |
|            | Provizioane necurente, constituite conform O.M.F.P. 416/2013 reprezentand arierate in litigiu (din soldul ct. 1510201)   | 342.2      |                          |                             |
|            | Provizioane necurente, constituite conform OUG 71/2009 si OG 17/2012 reprezentand drepturi salariale castigate in instanta (ct.1510203)  | 342.3      | 1,623,371                | 256,286                     |
|            | Provizioane curente ( ct.1510101+ct.1510102+ ct.1510103+ ct.1510104+ ct.1510108) , din care:   | 343        |                          |                             |
|            | Provizioane curente, constituite conform O.M.F.P. 416/2013 reprezentand arierate in litigiu (din soldul ct.1510101)  | 343.1      |                          |                             |
|            | Provizioane curente, constituite conform OUG 71/2009 si OG 17/2012 reprezentand drepturi salariale castigate in instanta (ct.1510103)  | 343.2      |                          |                             |
| <b>E.3</b> | <b>Plati restante</b>  | <b>345</b> | <b>X</b>                 | <b>X</b>                    |
|            | <b>Plati restante ale institutiilor publice din administratia locala (reprezentand datorii neachitate la termen ) din operatiuni comerciale Total (rd.346.1+347+351+352), din care catre:</b>  | <b>346</b> | <b>X</b>                 | <b>X</b>                    |
|            | - Societati nefinanciare (S.11)  | 346.1      | X                        | X                           |
|            | - Institutii publice, din care (rd.348+349+350):   | 347        | X                        | X                           |
|            | - Administratia centrala (exclusiv fondurile de securitate sociala) (S.1311)   | 348        | X                        | X                           |
|            | - Administratia locala (exclusiv fondurile de securitate sociala) (S.1313)   | 349        | X                        | X                           |
|            | - Fonduri de securitate sociala (S.1314)   | 350        | X                        | X                           |
|            | - Alti rezidenti (Alti intermediari financiari, exclusiv societatile de asigurare si fondurile de pensii, Auxiliari financiari, Societati de asigurare, Fondurile de pensii) (S.125, S.126, S.128, S.129)                                | 351        | X                        | X                           |
|            | - Nerezidenti (State membre si institutii si organisme ale Uniunii Europene, State nonmembre si organizatii internationale nerezidente ale Uniunii Europene) (S.21, S.22)  | 352        | X                        | X                           |

| Nr. rand |   | Cod rand | Sold la începutul anului | Sold la sfârșitul perioadei |
|----------|---|----------|--------------------------|-----------------------------|
| A        | B   | C        | 1                        | 2                           |
|          | Plati restante ale institutiilor publice din administratia locala- (reprezentand datoriile neachitate la termen) catre bugetul general consolidat   | 353      | X                        | X                           |
|          | Plati restante ale institutiilor publice din administratia locala (reprezentand datoriile neachitate la termen ) din drepturi salariale, neachitate   | 354      | X                        | X                           |
|          | Plati restante ale institutiilor publice din administratia locala catre alte categorii de persoane (reprezentand datoriile neachitate la termen) din burse, ajutoare si alte drepturi neachitate          | 355      | X                        | X                           |
|          | Plati restante ale institutiilor publice din administratia locala (reprezentand datoriile neachitate la termen) din imprumuturi nerambursate la scadenta, Total (rd.357+358+359), din care, catre :       | 356      | X                        | X                           |
|          | - Societati care accepta depozite, exclusiv banca centrala (S.122)  | 357      | X                        | X                           |
|          | - Alti rezidenti (Alti intermediari financiari, exclusiv societatile de asigurare si fondurile de pensii, Auxiliari financiari, Societati de asigurare, Fondurile de pensii) (S.125, S.126, S.128, S.129) | 358      | X                        | X                           |
|          | - Nerezidenti (State membre si institutii si organisme ale Uniunii Europene, State nonmembre si organizatii internationale nerezidente ale Uniunii Europene) (S.21, S.22)                                 | 359      | X                        | X                           |
|          | Plati restante ale institutiilor publice din administratia locala (reprezentand datoriile neachitate la termen ) din dobanzi restante, Total (rd.361+362+363) din care, catre :                           | 360      | X                        | X                           |
|          | - Societati care accepta depozite, exclusiv banca centrala (S.122)  | 361      | X                        | X                           |
|          | - Alti rezidenti (Alti intermediari financiari, exclusiv societatile de asigurare si fondurile de pensii, Auxiliari financiari, Societati de asigurare, Fondurile de pensii) (S.125, S.126, S.128, S.129) | 362      | X                        | X                           |
|          | - Nerezidenti (State membre si institutii si organisme ale Uniunii Europene, State nonmembre si organizatii internationale nerezidente ale Uniunii Europene) (S.21, S.22)                                 | 363      | X                        | X                           |
|          | Creditori bugetari (ct.467)   | 364      | X                        | X                           |
|          | Total (rd.346+353+354+355+356+360+364)  | 375      | X                        | X                           |

Conducatorul institutiei,

Conducatorul compartimentului financiar-contabil,



**CONJUL DE EXECUTIE A BUGETULUI LOCAL - VENITURI**  
la data de 31 Decembrie 2015

Anexa 12

cod 20

- lei -

| DENUMIREA INDICATORILOR   | Cod indicator      | Prevederi bugetare initiale | Prevederi bugetare definitive | Drepturi constatate       |                     |                    | Incasari realizate | Stingeri pe alte cai decat incasari | Drepturi constatate de incasat |
|---|--------------------|-----------------------------|-------------------------------|---------------------------|---------------------|--------------------|--------------------|-------------------------------------|--------------------------------|
|   |                    |                             |                               | Total, din care:<br>3=4+5 | din anii precedenti | din anul curent    |                    |                                     |                                |
| A   | B                  | 1                           | 2                             | 3=4+5                     | 4                   | 5                  | 6                  | 7                                   | 8=3-6-7                        |
| <b>VENITURI -TOTAL (cod 00.02+00.15+00.16+00.17+45.02+48.02)</b>  | <b>00.01</b>       | <b>260,744,000</b>          | <b>284,531,370</b>            | <b>209,032,305</b>        | <b>144,419</b>      | <b>208,887,886</b> | <b>209,007,509</b> |                                     | <b>24,796</b>                  |
| <b>VENITURI PROPRII (cod 00.02-11.02-37.02+00.15+00.16)</b>   | <b>48.02</b>       | <b>38,406,000</b>           | <b>38,406,000</b>             | <b>39,973,653</b>         | <b>144,419</b>      | <b>39,829,234</b>  | <b>39,948,857</b>  |                                     | <b>24,796</b>                  |
| <b>1. VENITURI CURENTE (cod 00.03+00.12)</b>  | <b>00.02</b>       | <b>106,905,000</b>          | <b>119,724,370</b>            | <b>121,167,945</b>        | <b>144,419</b>      | <b>121,023,526</b> | <b>121,143,149</b> |                                     | <b>24,796</b>                  |
| <b>A. VENITURI FISCALE (cod 00.04+00.09+00.10+00.11)</b>  | <b>00.03</b>       | <b>104,478,000</b>          | <b>117,264,000</b>            | <b>118,852,235</b>        | <b>40,781</b>       | <b>118,811,454</b> | <b>118,838,274</b> |                                     | <b>13,961</b>                  |
| <b>A1. IMPOZIT PE VENIT, PROFIT SI CASTIGURI DIN CAPITAL (cod 00.05+00.06+00.07)</b>  | <b>00.04</b>       | <b>35,460,000</b>           | <b>35,460,000</b>             | <b>37,099,037</b>         |                     | <b>37,099,037</b>  | <b>37,099,037</b>  |                                     |                                |
| <b>A1.2. IMPOZIT PE VENIT, PROFIT SI CASTIGURI DIN CAPITAL DE LA PERSOANE FIZICE (cod 03.02+04.02)</b>                                  | <b>00.06</b>       | <b>35,460,000</b>           | <b>35,460,000</b>             | <b>37,099,037</b>         |                     | <b>37,099,037</b>  | <b>37,099,037</b>  |                                     |                                |
| <b>Cote si sume defalcate din impozitul pe venit (cod 04.02.01+04.02.04)</b>  | <b>04.02</b>       | <b>35,460,000</b>           | <b>35,460,000</b>             | <b>37,099,037</b>         |                     | <b>37,099,037</b>  | <b>37,099,037</b>  |                                     |                                |
| <b>Cote defalcate din impozitul pe venit</b>  | <b>04.02.01</b>    | <b>16,804,000</b>           | <b>16,804,000</b>             | <b>18,715,097</b>         |                     | <b>18,715,097</b>  | <b>18,715,097</b>  |                                     |                                |
| <b>Sume alocate din cotele defalcate din impozitul pe venit pentru echilibrarea bugetelor locale</b>                                    | <b>04.02.04</b>    | <b>18,656,000</b>           | <b>18,656,000</b>             | <b>18,383,940</b>         |                     | <b>18,383,940</b>  | <b>18,383,940</b>  |                                     |                                |
| <b>A4. IMPOZITE SI TAXE PE BUNURI SI SERVICII (cod 11.02+12.02+15.02+16.02)</b>   | <b>00.10</b>       | <b>69,018,000</b>           | <b>81,804,000</b>             | <b>81,753,198</b>         | <b>40,781</b>       | <b>81,712,417</b>  | <b>81,739,237</b>  |                                     | <b>13,961</b>                  |
| <b>Sume defalcate din TVA (cod 11.02.01+11.02.02+11.02.05+11.02.06+11.02.09)</b>  | <b>11.02</b>       | <b>68,468,000</b>           | <b>81,254,000</b>             | <b>81,162,722</b>         |                     | <b>81,162,722</b>  | <b>81,162,722</b>  |                                     |                                |
| <b>Sume defalcate din taxa pe valoarea adaugata pentru finantarea cheltuielilor descentralizate la nivelul judetelor</b>                | <b>11.02.01</b>    | <b>26,224,000</b>           | <b>27,750,000</b>             | <b>27,658,722</b>         |                     | <b>27,658,722</b>  | <b>27,658,722</b>  |                                     |                                |
| <b>Sume defalcate din taxa pe valoarea adaugata pentru drumuri</b>  | <b>11.02.05</b>    |                             | <b>8,202,000</b>              | <b>8,202,000</b>          |                     | <b>8,202,000</b>   | <b>8,202,000</b>   |                                     |                                |
| <b>Sume defalcate din taxa pe valoarea adaugata pentru echilibrarea bugetelor locale</b>  | <b>11.02.06</b>    | <b>42,244,000</b>           | <b>45,302,000</b>             | <b>45,302,000</b>         |                     | <b>45,302,000</b>  | <b>45,302,000</b>  |                                     |                                |
| <b>Taxe pe utilizarea bunurilor, autorizarea utilizarii bunurilor sau pe desfaurarea de activitati (cod 16.02.02+16.02.03+16.02.50)</b> | <b>16.02</b>       | <b>550,000</b>              | <b>550,000</b>                | <b>590,476</b>            | <b>40,781</b>       | <b>549,695</b>     | <b>576,515</b>     |                                     | <b>13,961</b>                  |
| <b>Taxa asupra mijloacelor de transport (cod 16.02.02.01+16.02.02.02)</b>   | <b>16.02.02</b>    | <b>550,000</b>              | <b>550,000</b>                | <b>590,476</b>            | <b>40,781</b>       | <b>549,695</b>     | <b>576,515</b>     |                                     | <b>13,961</b>                  |
| <b>Taxa asupra mijloacelor de transport detinute de persoane fizice*)</b>   | <b>16.02.02.01</b> | <b>150,000</b>              | <b>150,000</b>                | <b>56,762</b>             |                     | <b>56,762</b>      | <b>56,762</b>      |                                     |                                |
| <b>Taxa asupra mijloacelor de transport detinute de persoane juridice*)</b>   | <b>16.02.02.02</b> | <b>400,000</b>              | <b>400,000</b>                | <b>533,714</b>            | <b>40,781</b>       | <b>492,933</b>     | <b>519,753</b>     |                                     | <b>13,961</b>                  |
| <b>C. VENITURI NEFISCALE (cod 00.13+00.14)</b>  | <b>00.12</b>       | <b>2,427,000</b>            | <b>2,460,370</b>              | <b>2,315,710</b>          | <b>103,638</b>      | <b>2,212,072</b>   | <b>2,304,875</b>   |                                     | <b>10,835</b>                  |
| <b>Venituri din proprietate (cod 30.02.01+30.02.05+30.02.08+30.02.50)</b>   | <b>30.02</b>       | <b>121,000</b>              | <b>121,000</b>                | <b>73,428</b>             |                     | <b>73,428</b>      | <b>73,428</b>      |                                     |                                |
| <b>Venituri din concesiuni si inchirieri (cod 30.02.05.30)</b>  | <b>30.02.05</b>    | <b>80,000</b>               | <b>80,000</b>                 | <b>34,170</b>             |                     | <b>34,170</b>      | <b>34,170</b>      |                                     |                                |

| DENUMIREA INDICATORILOR   | Cod indicator | Prevederi bugetare initiale | Prevederi bugetare definitive | Drepturi cor tate |                     |                   | Incasari realizate | Stingeri pe alte cai decat incasari | Drepturi constatate de incasat |
|---|---------------|-----------------------------|-------------------------------|-------------------|---------------------|-------------------|--------------------|-------------------------------------|--------------------------------|
|   |               |                             |                               | Total, din care:  | din anii precedenti | din anul curent   |                    |                                     |                                |
| A   | B             | 1                           | 2                             | 3=4+5             | 4                   | 5                 | 6                  | 7                                   | 8=3-6-7                        |
| Alte venituri din concesiuni si inchirieri de catre institutiile publice  | 30.02.05.30   | 80,000                      | 80,000                        | 34,170            |                     | 34,170            | 34,170             |                                     |                                |
| Venituri din dividende (cod 30.02.08.02+30.02.08.03)  | 30.02.08      | 1,000                       | 1,000                         |                   |                     |                   |                    |                                     |                                |
| Venituri din dividende de la alti platitori   | 30.02.08.02   | 1,000                       | 1,000                         |                   |                     |                   |                    |                                     |                                |
| Alte venituri din proprietate   | 30.02.50      | 40,000                      | 40,000                        | 39,258            |                     | 39,258            | 39,258             |                                     |                                |
| <b>C2. VANZARI DE BUNURI SI SERVICII (cod 33.02+34.02+35.02+36.02+37.02)</b>  | <b>00.14</b>  | <b>2,306,000</b>            | <b>2,339,370</b>              | <b>2,242,282</b>  | <b>103,638</b>      | <b>2,138,644</b>  | <b>2,231,447</b>   |                                     | <b>10,835</b>                  |
| Venituri din prestari de servicii   | 33.02.08      | 600,000                     | 600,000                       | 648,470           |                     | 648,470           | 648,470            |                                     |                                |
| Alte venituri din prestari de servicii si alte activitati   | 33.02.50      | 1,500,000                   | 1,500,000                     | 1,403,670         | 103,638             | 1,300,032         | 1,392,835          |                                     | 10,835                         |
| <b>Amenzi, penalitati si confiscari (cod 35.02.01 la 35.02.03+35.02.50)</b>   | <b>35.02</b>  | <b>75,000</b>               | <b>75,000</b>                 | <b>133,973</b>    |                     | <b>133,973</b>    | <b>133,973</b>     |                                     |                                |
| Venituri din amenzi si alte sanctiuni aplicate potrivit dispozitiilor legale (cod 35.02.01.02)  | 35.02.01      | 75,000                      | 75,000                        | 133,973           |                     | 133,973           | 133,973            |                                     |                                |
| Venituri din amenzi si alte sanctiuni aplicate de catre alte institutii de specialitate   | 35.02.01.02   | 75,000                      | 75,000                        | 133,973           |                     | 133,973           | 133,973            |                                     |                                |
| <b>Diverse venituri (cod 36.02.01+36.02.05+36.02.06 +36.02.07+36.02.11+36.02.14+36.02.22+36.02.23+36.02.31+36.02.50)</b>  | <b>36.02</b>  | <b>100,000</b>              | <b>100,000</b>                | <b>1,000</b>      |                     | <b>1,000</b>      | <b>1,000</b>       |                                     |                                |
| Alte venituri   | 36.02.50      | 100,000                     | 100,000                       | 1,000             |                     | 1,000             | 1,000              |                                     |                                |
| <b>Transferuri voluntare, altele decat subventiile (cod 37.02.01+37.02.03 la 37.02.05+37.02.50)</b>   | <b>37.02</b>  | <b>31,000</b>               | <b>64,370</b>                 | <b>55,169</b>     |                     | <b>55,169</b>     | <b>55,169</b>      |                                     |                                |
| Donatii si sponsorizati   | 37.02.01      | 31,000                      | 64,370                        | 55,169            |                     | 55,169            | 55,169             |                                     |                                |
| Varsaminte din sectiunea de functionare pentru finantarea sectiunii de dezvoltare a bugetului local (cu semnul minus)   | 37.02.03      | -9,110,500                  | -30,461,300                   | -30,461,300       |                     | -30,461,300       | -30,461,300        |                                     |                                |
| Varsaminte din sectiunea de functionare   | 37.02.04      | 9,110,500                   | 30,461,300                    | 30,461,300        |                     | 30,461,300        | 30,461,300         |                                     |                                |
| <b>II. VENITURI DIN CAPITAL (cod 39.02)</b>   | <b>00.15</b>  |                             |                               | <b>23,599</b>     |                     | <b>23,599</b>     | <b>23,599</b>      |                                     |                                |
| Venituri din valorificarea unor bunuri (cod 39.02.01+39.02.03+39.02.04+39.02.07+39.02.10)   | 39.02         |                             |                               | 23,599            |                     | 23,599            | 23,599             |                                     |                                |
| Venituri din valorificarea unor bunuri ale institutiilor publice  | 39.02.01      |                             |                               | 23,599            |                     | 23,599            | 23,599             |                                     |                                |
| <b>IV. SUBVENTII (cod 00.18)</b>  | <b>00.17</b>  | <b>61,920,000</b>           | <b>72,888,000</b>             | <b>49,183,876</b> |                     | <b>49,183,876</b> | <b>49,183,876</b>  |                                     |                                |
| <b>SUBVENTII DE LA ALTE NIVELE ALE ADMINISTRATIEI PUBLICE (cod 42.02+43.02)</b>   | <b>00.18</b>  | <b>61,920,000</b>           | <b>72,888,000</b>             | <b>49,183,876</b> |                     | <b>49,183,876</b> | <b>49,183,876</b>  |                                     |                                |
| Subventii de la bugetul de stat (cod 42.02.01+42.02.05+42.02.10+42.02.12 la 42.02.21+42.02.28+42.02.29+42.02.32 la 42.02.36+42.02.40 la 42.02.42+42.02.44 la 42.02.46+42.02.51+42.02.52+42.02.54+42.02.55+42.02.62+42.02.65+42.02.66+42.02.67+42.02.69) | 42.02         | 61,920,000                  | 72,888,000                    | 49,183,876        |                     | 49,183,876        | 49,183,876         |                                     |                                |



| DENUMIREA INDICATORILOR  | Cod indicator | Prevederi bugetare initiale | Prevederi bugetare definitive | Drepturi cc        |                     |                    | Incasari realizate | Stingeri pe alte cai decat incasari | Drepturi constatate de incasat |
|--|---------------|-----------------------------|-------------------------------|--------------------|---------------------|--------------------|--------------------|-------------------------------------|--------------------------------|
|  |               |                             |                               | Total, din care:   | din anii precedenti | din anul curent    |                    |                                     |                                |
| A  | B             | 1                           | 2                             | 3=4+5              | 4                   | 5                  | 6                  | 7                                   | 8=3-6-7                        |
| Subventii de la bug de stat catre bugetele locale pentru finantarea investitiilor la spitale (cod 42.02.16.01 la 42.02.16.03)                                  | 42.02.16      |                             | 2,750,000                     |                    |                     |                    |                    |                                     |                                |
| Subventii de la bug de stat catre bugetele locale pentru finantarea altor investitii in sanatate   | 42.02.16.03   |                             | 2,750,000                     |                    |                     |                    |                    |                                     |                                |
| Subventii de la bugetul de stat catre bugetele locale necesare sustinerii derularii proiectelor finantate din fonduri externe nerambursabile (FEN) postaderare | 42.02.20      | 40,449,000                  | 40,449,000                    | 20,788,782         |                     | 20,788,782         | 20,788,782         |                                     |                                |
| Finantarea drepturilor acordate persoanelor cu handicap  | 42.02.21      | 17,075,000                  | 18,222,000                    | 18,069,776         |                     | 18,069,776         | 18,069,776         |                                     |                                |
| Subventii din bugetul de stat pentru finantarea camerelor agricole   | 42.02.44      | 269,000                     | 667,000                       | 635,843            |                     | 635,843            | 635,843            |                                     |                                |
| Subventii primite de la bugetul de stat pentru finantarea investitiilor pentru instituti publice de asistenta sociala si unitati de asistenta medico-sociale   | 42.02.52      | 579,000                     | 579,000                       | 144,808            |                     | 144,808            | 144,808            |                                     |                                |
| Sume alocate din bugetul de stat aferente corectiilor financiare   | 42.02.62      | 3,426,000                   | 3,426,000                     | 335,862            |                     | 335,862            | 335,862            |                                     |                                |
| Finantarea Programului National de Dezvoltare Locala   | 42.02.65      | 122,000                     | 6,795,000                     | 9,208,805          |                     | 9,208,805          | 9,208,805          |                                     |                                |
| Sume primite de la UE/alti donatori in contul platilor efectuate si prefinantari (cod 45.02.01 la 45.02.05+45.02.07+45.02.08+45.02.15 la 45.02.21)             | 45.02         | 91,919,000                  | 91,919,000                    | 38,656,885         |                     | 38,656,885         | 38,656,885         |                                     |                                |
| Fondul European de Dezvoltare Regionala (cod 45.02.01.01 la 45.02.01.04)   | 45.02.01      | 91,461,000                  | 91,461,000                    | 38,542,601         |                     | 38,542,601         | 38,542,601         |                                     |                                |
| Sume primite in contul platilor efectuate in anul curent   | 45.02.01.01   | 88,961,000                  | 88,961,000                    | 34,216,567         |                     | 34,216,567         | 34,216,567         |                                     |                                |
| Sume primite in contul platilor efectuate in anii anteriori  | 45.02.01.02   | 2,500,000                   | 2,500,000                     | 4,326,034          |                     | 4,326,034          | 4,326,034          |                                     |                                |
| Fondul Social European (cod 45.02.02.01 la 45.02.02.04)  | 45.02.02      | 458,000                     | 458,000                       | 114,284            |                     | 114,284            | 114,284            |                                     |                                |
| Sume primite in contul platilor efectuate in anul curent   | 45.02.02.01   | 458,000                     | 458,000                       | 38,170             |                     | 38,170             | 38,170             |                                     |                                |
| Sume primite in contul platilor efectuate in anii anteriori  | 45.02.02.02   |                             |                               | 76,114             |                     | 76,114             | 76,114             |                                     |                                |
| <b>VENITURILE SECTIUNII DE FUNCTIONARE (cod 00.02+00.16+00.17) - TOTAL</b>   | <b>00.01</b>  | <b>115,138,500</b>          | <b>108,152,070</b>            | <b>109,412,264</b> | <b>144,419</b>      | <b>109,267,845</b> | <b>109,387,468</b> |                                     | <b>24,796</b>                  |
| <b>VENITURI PROPRII (00.02-11.02-37.02-00.16)</b>  | <b>48.02</b>  | <b>38,406,000</b>           | <b>38,406,000</b>             | <b>39,950,054</b>  | <b>144,419</b>      | <b>39,805,635</b>  | <b>39,925,258</b>  |                                     | <b>24,796</b>                  |
| <b>I. VENITURI CURENTE (cod 00.03+00.12)</b>   | <b>00.02</b>  | <b>97,794,500</b>           | <b>89,263,070</b>             | <b>90,706,645</b>  | <b>144,419</b>      | <b>90,562,226</b>  | <b>90,681,849</b>  |                                     | <b>24,796</b>                  |
| <b>A. VENITURI FISCALE (cod 00.04+00.09+00.10+00.11)</b>   | <b>00.03</b>  | <b>104,478,000</b>          | <b>117,264,000</b>            | <b>118,852,235</b> | <b>40,781</b>       | <b>118,811,454</b> | <b>118,838,274</b> |                                     | <b>13,961</b>                  |
| <b>A1. IMPOZIT PE VENIT, PROFIT SI CASTIGURI DIN CAPITAL (cod 00.05+00.06+00.07)</b>   | <b>00.04</b>  | <b>35,460,000</b>           | <b>35,460,000</b>             | <b>37,099,037</b>  |                     | <b>37,099,037</b>  | <b>37,099,037</b>  |                                     |                                |
| <b>A1.2. IMPOZIT PE VENIT, PROFIT SI CASTIGURI DIN CAPITAL DE LA PERSOANE FIZICE( cod 03.02+04.02)</b>   | <b>00.06</b>  | <b>35,460,000</b>           | <b>35,460,000</b>             | <b>37,099,037</b>  |                     | <b>37,099,037</b>  | <b>37,099,037</b>  |                                     |                                |
| <b>Cote si sume defalcate din impozitul pe venit (cod 04.02.01+04.02.04)</b>   | <b>04.02</b>  | <b>35,460,000</b>           | <b>35,460,000</b>             | <b>37,099,037</b>  |                     | <b>37,099,037</b>  | <b>37,099,037</b>  |                                     |                                |
| Cote defalcate din impozitul pe venit  | 04.02.01      | 16,804,000                  | 16,804,000                    | 18,715,097         |                     | 18,715,097         | 18,715,097         |                                     |                                |
| Sume alocate din cotele defalcate din impozitul pe venit pentru echilibrarea bugetelor locale  | 04.02.04      | 18,656,000                  | 18,656,000                    | 18,383,940         |                     | 18,383,940         | 18,383,940         |                                     |                                |
| <b>A4.IMPOZITE SI TAXE PE BUNURI SI SERVICII (cod 11.02+12.02+15.02+16.02)</b>   | <b>00.10</b>  | <b>69,018,000</b>           | <b>81,804,000</b>             | <b>81,753,198</b>  | <b>40,781</b>       | <b>81,712,417</b>  | <b>81,739,237</b>  |                                     | <b>13,961</b>                  |


| DENUMIREA INDICATORILOR  | Cod indicator | Prevederi bugetare initiale | Prevederi bugetare definitive | Drepturi cc atate |                     |                 | Incasari realizate | Stingeri pe alte cai decat incasari | Drepturi constatate de incasat |
|--|---------------|-----------------------------|-------------------------------|-------------------|---------------------|-----------------|--------------------|-------------------------------------|--------------------------------|
|  |               |                             |                               | Total, din care:  | din anii precedenti | din anul curent |                    |                                     |                                |
|  |               |                             |                               |                   |                     |                 |                    |                                     |                                |
| A  | B             | 1                           | 2                             | 3=4+5             | 4                   | 5               | 6                  | 7                                   | 8=3-6-7                        |
| Sume defalcate din TVA (cod 11.02.01+11.02.02+11.02.05+11.02.06)   | 11.02         | 68,468,000                  | 81,254,000                    | 81,162,722        |                     | 81,162,722      | 81,162,722         |                                     |                                |
| Sume defalcate din taxa pe valoarea adaugata pentru finantarea cheltuielilor descentralizate la nivelul judetelor                | 11.02.01      | 26,224,000                  | 27,750,000                    | 27,658,722        |                     | 27,658,722      | 27,658,722         |                                     |                                |
| Sume defalcate din taxa pe valoarea adaugata pentru drumuri  | 11.02.05      |                             | 8,202,000                     | 8,202,000         |                     | 8,202,000       | 8,202,000          |                                     |                                |
| Sume defalcate din taxa pe valoarea adaugata pentru echilibrarea bugetelor locale  | 11.02.06      | 42,244,000                  | 45,302,000                    | 45,302,000        |                     | 45,302,000      | 45,302,000         |                                     |                                |
| Taxe pe utilizarea bunurilor, autorizarea utilizarii bunurilor sau pe desfaurarea de activitati (cod 16.02.02+16.02.03+16.02.50) | 16.02         | 550,000                     | 550,000                       | 590,476           | 40,781              | 549,695         | 576,515            |                                     | 13,961                         |
| Taxa asupra mijloacelor de transport (cod 16.02.02.01+16.02.02.02)   | 16.02.02      | 550,000                     | 550,000                       | 590,476           | 40,781              | 549,695         | 576,515            |                                     | 13,961                         |
| Taxa asupra mijloacelor de transport detinute de persoane fizice*)   | 16.02.02.01   | 150,000                     | 150,000                       | 56,762            |                     | 56,762          | 56,762             |                                     |                                |
| Taxa asupra mijloacelor de transport detinute de persoane juridice*)   | 16.02.02.02   | 400,000                     | 400,000                       | 533,714           | 40,781              | 492,933         | 519,753            |                                     | 13,961                         |
| C. VENITURI NEFISCALE (cod 00.13+00.14)  | 00.12         | -6,683,500                  | -28,000,930                   | -28,145,590       | 103,638             | -28,249,228     | -28,156,425        |                                     | 10,835                         |
| C1. VENITURI DIN PROPRIETATE (cod 30.02+31.02)   | 00.13         | 121,000                     | 121,000                       | 73,428            |                     | 73,428          | 73,428             |                                     |                                |
| Venituri din proprietate (cod 30.02)   | 30.02         | 121,000                     | 121,000                       | 73,428            |                     | 73,428          | 73,428             |                                     |                                |
| 30.02.01+30.02.05+30.02.08+30.02.50)   |               |                             |                               |                   |                     |                 |                    |                                     |                                |
| Venituri din concesiuni si inchirieri (cod 30.02.05.30)  | 30.02.05      | 80,000                      | 80,000                        | 34,170            |                     | 34,170          | 34,170             |                                     |                                |
| Alte venituri din concesiuni si inchirieri de catre institutiile publice   | 30.02.05.30   | 80,000                      | 80,000                        | 34,170            |                     | 34,170          | 34,170             |                                     |                                |
| Venituri din dividende (cod 30.02.08.02+30.02.08.03)   | 30.02.08      | 1,000                       | 1,000                         |                   |                     |                 |                    |                                     |                                |
| Venituri din dividende de la alti platitori  | 30.02.08.02   | 1,000                       | 1,000                         |                   |                     |                 |                    |                                     |                                |
| Alte venituri din proprietate  | 30.02.50      | 40,000                      | 40,000                        | 39,258            |                     | 39,258          | 39,258             |                                     |                                |
| C2. VANZARI DE BUNURI SI SERVICII (cod 33.02+34.02+35.02+36.02+37.02)  | 00.14         | -6,804,500                  | -28,121,930                   | -28,219,018       | 103,638             | -28,322,656     | -28,229,853        |                                     | 10,835                         |
| Venituri din prestari de servicii si alte activitati (cod 33.02.08+33.02.10+33.02.12+33.02.24+33.02.27+33.02.28+33.02.50)        | 33.02         | 2,100,000                   | 2,100,000                     | 2,052,140         | 103,638             | 1,948,502       | 2,041,305          |                                     | 10,835                         |
| Venituri din prestari de servicii  | 33.02.08      | 600,000                     | 600,000                       | 648,470           |                     | 648,470         | 648,470            |                                     |                                |
| Alte venituri din prestari de servicii si alte activitati  | 33.02.50      | 1,500,000                   | 1,500,000                     | 1,403,670         | 103,638             | 1,300,032       | 1,392,835          |                                     | 10,835                         |
| Amenzi, penalitati si confiscari (cod 35.02.01 la 35.02.03+35.02.50)   | 35.02         | 75,000                      | 75,000                        | 133,973           |                     | 133,973         | 133,973            |                                     |                                |
| Venituri din amenzi si alte sanctiuni aplicate potrivit dispozitiilor legale (cod 35.02.01.02)                                   | 35.02.01      | 75,000                      | 75,000                        | 133,973           |                     | 133,973         | 133,973            |                                     |                                |
| Venituri din amenzi si alte sanctiuni aplicate de catre alte institutii de specialitate  | 35.02.01.02   | 75,000                      | 75,000                        | 133,973           |                     | 133,973         | 133,973            |                                     |                                |
| Diverse venituri (cod 36.02.01+36.02.05+36.02.06+36.02.11+36.02.14+36.02.50)   | 36.02         | 100,000                     | 100,000                       | 1,000             |                     | 1,000           | 1,000              |                                     |                                |

| DENUMIREA INDICATORILOR   | Cod indicator | Prevederi bugetare initiale | Prevederi bugetare definitive | Drepturi c... |   |                 | Incasari realizate | Stingeri pe alte cai decat incasari | Drepturi constatate de incasat |
|---|---------------|-----------------------------|-------------------------------|---------------|---|-----------------|--------------------|-------------------------------------|--------------------------------|
|   |               |                             |                               | din care:     |   | din anul curent |                    |                                     |                                |
|   |               |                             |                               | 3=4+5         | 4 |                 |                    |                                     |                                |
| A   | B             | 1                           | 2                             | 3=4+5         | 4 | 5               | 6                  | 7                                   | 8=3-6-7                        |
| Alte venituri   | 36.02.50      | 100,000                     | 100,000                       | 1,000         |   | 1,000           | 1,000              |                                     |                                |
| Transferuri voluntare, altele decat subventiile (cod 37.02.01+37.02.03+37.02.50)  | 37.02         | -9,079,500                  | -30,396,930                   | -30,406,131   |   | -30,406,131     | -30,406,131        |                                     |                                |
| Donatii si sponsorizati   | 37.02.01      | 31,000                      | 64,370                        | 55,169        |   | 55,169          | 55,169             |                                     |                                |
| Varsaminte din sectiunea de functionare pentru finantarea sectiunii de dezvoltare a bugetului local (cu semnul minus)   | 37.02.03      | -9,110,500                  | -30,461,300                   | -30,461,300   |   | -30,461,300     | -30,461,300        |                                     |                                |
| IV. SUBVENTII (cod 00.18)   | 00.17         | 17,344,000                  | 18,889,000                    | 18,705,619    |   | 18,705,619      | 18,705,619         |                                     |                                |
| SUBVENTII DE LA ALTE NIVELE ALE ADMINISTRATIEI PUBLICE (cod 42.02+43.02)  | 00.18         | 17,344,000                  | 18,889,000                    | 18,705,619    |   | 18,705,619      | 18,705,619         |                                     |                                |
| Subventii de la bugetul de stat (cod 42.02.21+42.02.28+42.02.32 la 42.02.36+42.02.41+42.02.42+42.02.44 la 42.02.46+42.02.51+42.02.54+42.02.66)                          | 42.02         | 17,344,000                  | 18,889,000                    | 18,705,619    |   | 18,705,619      | 18,705,619         |                                     |                                |
| Finantarea drepturilor acordate persoanelor cu handicap   | 42.02.21      | 17,075,000                  | 18,222,000                    | 18,069,776    |   | 18,069,776      | 18,069,776         |                                     |                                |
| Subventii din bugetul de stat pentru finantarea camerelor agricole  | 42.02.44      | 269,000                     | 667,000                       | 635,843       |   | 635,843         | 635,843            |                                     |                                |
| VENITURILE SECTIUNII DE DEZVOLTARE (00.02+00.15+00.16+00.17+45.02+48.02)- TOTAL   | 00.01         | 145,605,500                 | 176,379,300                   | 99,620,041    |   | 99,620,041      | 99,620,041         |                                     |                                |
| VENITURI PROPRII (cod 00.02-11.02-37.02+00.15+00.16)  | 48.02         |                             |                               | 23,599        |   | 23,599          | 23,599             |                                     |                                |
| I. VENITURI CURENTE (cod 00.03+00.12)   | 00.02         | 9,110,500                   | 30,461,300                    | 30,461,300    |   | 30,461,300      | 30,461,300         |                                     |                                |
| C. VENITURI NEFISCALE (cod 00.14)   | 00.12         | 9,110,500                   | 30,461,300                    | 30,461,300    |   | 30,461,300      | 30,461,300         |                                     |                                |
| C2. VANZARI DE BUNURI SI SERVICII (cod 36.02+37.02)   | 00.14         | 9,110,500                   | 30,461,300                    | 30,461,300    |   | 30,461,300      | 30,461,300         |                                     |                                |
| Transferuri voluntare, altele decat subventiile (cod 37.02.04+37.02.05)   | 37.02         | 9,110,500                   | 30,461,300                    | 30,461,300    |   | 30,461,300      | 30,461,300         |                                     |                                |
| Varsaminte din sectiunea de functionare   | 37.02.04      | 9,110,500                   | 30,461,300                    | 30,461,300    |   | 30,461,300      | 30,461,300         |                                     |                                |
| II. VENITURI DIN CAPITAL (cod 39.02)  | 00.15         |                             |                               | 23,599        |   | 23,599          | 23,599             |                                     |                                |
| Venituri din valorificarea unor bunuri (cod 39.02.01+39.02.03+39.02.04+39.02.07+39.02.10)   | 39.02         |                             |                               | 23,599        |   | 23,599          | 23,599             |                                     |                                |
| Venituri din valorificarea unor bunuri ale institutiilor publice  | 39.02.01      |                             |                               | 23,599        |   | 23,599          | 23,599             |                                     |                                |
| IV. SUBVENTII (cod 00.18)   | 00.17         | 44,576,000                  | 53,999,000                    | 30,478,257    |   | 30,478,257      | 30,478,257         |                                     |                                |
| SUBVENTII DE LA ALTE NIVELE ALE ADMINISTRATIEI PUBLICE (cod 42.02+43.02)  | 00.18         | 44,576,000                  | 53,999,000                    | 30,478,257    |   | 30,478,257      | 30,478,257         |                                     |                                |
| Subventii de la bugetul de stat (cod 42.02.01+42.02.05+42.02.10+42.02.12 la 42.02.20+42.02.29+42.02.40+42.02.51+42.02.52+42.02.55 +42.02.62+42.02.65+42.02.67+42.02.69) | 42.02         | 44,576,000                  | 53,999,000                    | 30,478,257    |   | 30,478,257      | 30,478,257         |                                     |                                |
| Subventii de la bug de stat catre bugetele locale pentru finantarea investitiilor la spitale (cod 42.02.16.01 la 42.02.16.03)   | 42.02.16      |                             | 2,750,000                     |               |   |                 |                    |                                     |                                |

| DENUMIREA INDICATORILOR  | Cod indicator    | Prevederi bugetare initiale | Prevederi bugetare definitive | Drepturi c        |                     |                   | Incasari realizate | Stingeri pe alte cai decat incasari | Drepturi constatate de incasat |
|--|------------------|-----------------------------|-------------------------------|-------------------|---------------------|-------------------|--------------------|-------------------------------------|--------------------------------|
|  |                  |                             |                               | itate             |                     |                   |                    |                                     |                                |
|  |                  |                             |                               | Total, din care:  | din anii precedenti | din anul curent   |                    |                                     |                                |
| 1  | 2                | 3=4+5                       | 4                             | 5                 | 6                   | 7                 | 8=3-6-7            |                                     |                                |
| Subvenții de la bug de stat catre bugetele locale pentru finantarea altor investitii in sanatate   | B<br>42.02.16.03 |                             | 2.750,000                     |                   |                     |                   |                    |                                     |                                |
| Subvenții de la bugetul de stat catre bugetele locale necesare sustinerii derularii proiectelor finantate din fonduri externe nerambursabile (FEN) postaderare | 42.02.20         | 40,449,000                  | 40,449,000                    | 20,788,782        |                     | 20,788,782        |                    |                                     |                                |
| Subvenții primite de la bugetul de stat pentru finantarea investitiilor pentru instituti publice de asistenta sociala si unitati de asistenta medico-sociale   | 42.02.52         | 579,000                     | 579,000                       | 144,808           |                     | 144,808           |                    |                                     |                                |
| Sume alocate din bugetul de stat aferente corectiilor financiare   | 42.02.62         | 3,426,000                   | 3,426,000                     | 335,862           |                     | 335,862           |                    |                                     |                                |
| Finantarea Programului National de Dezvoltare Locala   | 42.02.65         | 122,000                     | 6,795,000                     | 9,208,805         |                     | 9,208,805         |                    |                                     |                                |
| <b>Sume primite de la UE/alti donatori in contul platilor efectuate si prefinantari (cod 45.02.01 la 45.02.05+45.02.07+45.02.08+45.02.15 la 45.02.21)</b>      | <b>45.02</b>     | <b>91,919,000</b>           | <b>91,919,000</b>             | <b>38,656,885</b> |                     | <b>38,656,885</b> |                    |                                     |                                |
| Fondul European de Dezvoltare Regionala (cod 45.02.01.01 la 45.02.01.04)   | 45.02.01         | 91,461,000                  | 91,461,000                    | 38,542,601        |                     | 38,542,601        |                    |                                     |                                |
| Sume primite in contul platilor efectuate in anul curent   | 45.02.01.01      | 88,961,000                  | 88,961,000                    | 34,216,567        |                     | 34,216,567        |                    |                                     |                                |
| Sume primite in contul platilor efectuate in anii anteriori  | 45.02.01.02      | 2,500,000                   | 2,500,000                     | 4,326,034         |                     | 4,326,034         |                    |                                     |                                |
| Fondul Social European (cod 45.02.02.01 la 45.02.02.04)  | 45.02.02         | 458,000                     | 458,000                       | 114,284           |                     | 114,284           |                    |                                     |                                |
| Sume primite in contul platilor efectuate in anul curent   | 45.02.02.01      | 458,000                     | 458,000                       | 38,170            |                     | 38,170            |                    |                                     |                                |
| Sume primite in contul platilor efectuate in anii anteriori  | 45.02.02.02      |                             |                               | 76,114            |                     | 76,114            |                    |                                     |                                |

Conducatorul institutiei,

Conducatorul compartimentului financiar- contabil,



**CONTUL DE EXECUTIE A BUGETULUI LOCAL - CHELTUIELI**  
la data de 31 Decembrie 2015

cod 21

- lei -

| Denumirea indicatorilor  | Cod indicator | Credite de angajament | Credite bugetare |             | Angajamente bugetare | Angajamente legale | Plati efectuate | Angajamente legate de platit | Cheltuieli efective |
|--|---------------|-----------------------|------------------|-------------|----------------------|--------------------|-----------------|------------------------------|---------------------|
|  |               |                       | initiale         | definitive  |                      |                    |                 |                              |                     |
| <b>A</b>   | <b>B</b>      | <b>1</b>              | <b>2</b>         | <b>3</b>    | <b>4</b>             | <b>5</b>           | <b>6</b>        | <b>7=5-6</b>                 | <b>8</b>            |
| TOTAL CHELTUIELI (cod 50.02+59.02+63.02+70.02+74.02+79.02)                       | 49.02         | 134.080.805           | 283.831.500      | 313.863.350 | 221.383.950          | 221.383.950        | 221.280.146     | 103.804                      | 107.818.152         |
| Partea I - a SERVICIIL PUBLICE GENERALE (cod 51.02+54.02+55.02+56.02)            | 50.02         | 13.980.177            | 30.233.500       | 27.536.450  | 12.172.117           | 12.172.117         | 12.172.117      |                              | 13.745.853          |
| Autoritati publice si actiuni externe (cod 51.02.01)                             | 51.02         | 13.945.177            | 23.559.000       | 25.901.100  | 11.292.484           | 11.292.484         | 11.292.484      |                              | 12.890.007          |
| Autoritati executive si legislative (cod 51.02.01.03)                            | 51.02.01      | 13.945.177            | 23.559.000       | 25.901.100  | 11.292.484           | 11.292.484         | 11.292.484      |                              | 12.890.007          |
| Autoritati executive   | 51.02.01.03   | 13.945.177            | 23.559.000       | 25.901.100  | 11.292.484           | 11.292.484         | 11.292.484      |                              | 12.890.007          |
| Alte servicii publice generale (cod 54.02.05 la 54.02.07+54.02.10+54.02.50)      | 54.02         | 35.000                | 6.374.500        | 1.335.350   | 879.633              | 879.633            | 879.633         |                              | 855.846             |
| Fondul de rezerva bugetara la dispozitia autoritatilor locale                    | 54.02.05      |                       | 5.432.000        | 392.850     |                      |                    |                 |                              |                     |
| Servicii publice comunitare de evidenta a persoanelor                            | 54.02.10      |                       | 408.000          | 408.000     | 393.569              | 393.569            | 393.569         |                              | 393.569             |
| Alte servicii publice generale   | 54.02.50      | 35.000                | 534.500          | 534.500     | 486.064              | 486.064            | 486.064         |                              | 462.277             |
| Tranzactii privind datoria publica si imprumuturi                                | 55.02         |                       | 300.000          | 300.000     |                      |                    |                 |                              |                     |
| Partea a II - a APARARE, ORDINE PUBLICA SI SIGURANTA NATIONALA (cod 60.02+61.02) | 59.02         | 436.700               | 858.000          | 1.068.000   | 614.909              | 614.909            | 614.909         |                              | 307.310             |
| Aparare (cod 60.02.02)   | 60.02         | 93.500                | 350.000          | 350.000     | 337.676              | 337.676            | 337.676         |                              | 232.262             |
| Aparare nationala  | 60.02.02      | 93.500                | 350.000          | 350.000     | 337.676              | 337.676            | 337.676         |                              | 232.262             |
| Ordine publica si siguranta nationala (cod 61.02.03+61.02.05+61.02.50)           | 61.02         | 343.200               | 508.000          | 718.000     | 277.233              | 277.233            | 277.233         |                              | 75.048              |
| Protectie civila si protectia contra incendiilor (protectie civila nonmilitara)  | 61.02.05      | 343.200               | 508.000          | 718.000     | 277.233              | 277.233            | 277.233         |                              | 75.048              |
| Partea a III - a CHELTUIELI SOCIAL - CULTURALE (cod 65.02+66.02+67.02+68.02)     | 63.02         | 31.585.533            | 128.312.000      | 139.359.900 | 110.000.657          | 110.000.657        | 109.896.853     | 103.804                      | 60.892.784          |
| Invatamant (cod 65.02.03 la 65.02.05+65.02.07+65.02.11+65.02.50)                 | 65.02         | 6.000                 | 11.737.000       | 12.005.500  | 10.412.618           | 10.412.618         | 10.412.618      |                              | 10.507.879          |
| Invatamant precolar si primar (cod 65.02.03.01+65.02.03.02)                      | 65.02.03      |                       | 3.160.000        | 3.160.000   | 2.728.591            | 2.728.591          | 2.728.591       |                              | 2.728.591           |
| Invatamant precolar  | 65.02.03.01   |                       | 760.000          | 760.000     | 628.969              | 628.969            | 628.969         |                              | 628.969             |
| Invatamant primar  | 65.02.03.02   |                       | 2.400.000        | 2.400.000   | 2.099.622            | 2.099.622          | 2.099.622       |                              | 2.099.622           |
| Invatamant secundar (cod 65.02.04.01 la 65.02.04.03)                             | 65.02.04      |                       | 1.940.000        | 1.940.000   | 1.572.732            | 1.572.732          | 1.572.732       |                              | 1.572.732           |
| Invatamant secundar inferior   | 65.02.04.01   |                       | 1.940.000        | 1.940.000   | 1.572.732            | 1.572.732          | 1.572.732       |                              | 1.572.732           |
| Invatamant nedefinitibil prin nivel (cod 65.02.07.04)                            | 65.02.07      | 6.000                 | 5.367.000        | 5.632.000   | 5.527.261            | 5.527.261          | 5.527.261       |                              | 5.622.522           |
| Invatamant special   | 65.02.07.04   | 6.000                 | 5.367.000        | 5.632.000   | 5.527.261            | 5.527.261          | 5.527.261       |                              | 5.622.522           |
| Alte cheltuieli in domeniul invatamantului                                       | 65.02.50      |                       | 1.270.000        | 1.273.500   | 584.034              | 584.034            | 584.034         |                              | 584.034             |
| Sanatate (cod 66.02.06+66.02.08+66.02.50)  | 66.02         | 30.827.579            | 60.077.000       | 67.338.000  | 50.131.900           | 50.131.900         | 50.131.900      |                              | 861.061             |
| Servicii medicale in unitati sanitare cu paturi (cod 66.02.06.01+66.02.06.03)    | 66.02.06      | 30.827.579            | 59.877.000       | 67.138.000  | 50.070.839           | 50.070.839         | 50.070.839      |                              | 800.000             |

| Denumirea indicatorilor   | Cod indicator | Credite de angajament | Credite bugetare  |                   |                   | Angajamente bugetare | Angajamente legale | Plati efectuate | Angajamente legale de platit | Cheltuieli efective |
|---|---------------|-----------------------|-------------------|-------------------|-------------------|----------------------|--------------------|-----------------|------------------------------|---------------------|
|   |               |                       | initiale          | definitive        | 3                 |                      |                    |                 |                              |                     |
| <b>A</b>  | <b>B</b>      | <b>1</b>              | <b>2</b>          | <b>3</b>          | <b>4</b>          | <b>5</b>             | <b>6</b>           | <b>7=5-6</b>    | <b>8</b>                     |                     |
| Spitale generale  | 66.02.06.01   | 30.827.579            | 59.877.000        | 67.138.000        | 50.070.839        | 50.070.839           | 50.070.839         |                 | 800.000                      |                     |
| Alte cheltuieli in domeniul sanatatii (cod 66.02.50.50)   | 66.02.50      |                       | 200.000           | 200.000           | 61.061            | 61.061               | 61.061             |                 | 61.061                       |                     |
| Alte institutii si actiuni sanitare   | 66.02.50.50   |                       | 200.000           | 200.000           | 61.061            | 61.061               | 61.061             |                 | 61.061                       |                     |
| <b>Cultura, recreere si religie (cod 67.02.03+67.02.05+67.02.06+67.02.50)</b>                                 | <b>67.02</b>  | <b>161.000</b>        | <b>18.667.000</b> | <b>19.866.860</b> | <b>11.868.099</b> | <b>11.868.099</b>    | <b>11.868.099</b>  |                 | <b>11.720.573</b>            |                     |
| Servicii culturale (cod 67.02.03.02 la 67.02.03.08+67.02.03.12+67.02.03.30)                                   | 67.02.03      | 141.000               | 14.197.000        | 14.683.860        | 7.422.257         | 7.422.257            | 7.422.257          |                 | 7.274.732                    |                     |
| Biblioteci publice comunale, orasenești, municipale   | 67.02.03.02   | 141.000               | 1.090.000         | 1.090.000         | 1.031.625         | 1.031.625            | 1.031.625          |                 | 884.100                      |                     |
| Muzee   | 67.02.03.03   |                       | 2.269.000         | 2.503.830         | 2.223.091         | 2.223.091            | 2.223.091          |                 | 2.223.091                    |                     |
| Institutii publice de spectacole si concerte  | 67.02.03.04   |                       | 1.793.000         | 1.877.400         | 1.511.610         | 1.511.610            | 1.511.610          |                 | 1.511.610                    |                     |
| Scoli populare de arta si meserii   | 67.02.03.05   |                       | 7.076.000         | 7.243.630         | 1.129.579         | 1.129.579            | 1.129.579          |                 | 1.129.579                    |                     |
| Centre de conservarea si promovarea culturii traditionale   | 67.02.03.08   |                       | 1.969.000         | 1.969.000         | 1.526.352         | 1.526.352            | 1.526.352          |                 | 1.526.352                    |                     |
| Servicii recreative si sportive (cod 67.02.05.01 la 67.02.05.03)  | 67.02.05      |                       | 900.000           | 1.225.000         | 674.095           | 674.095              | 674.095            |                 | 674.095                      |                     |
| Sport   | 67.02.05.01   |                       | 700.000           | 1.000.000         | 583.830           | 583.830              | 583.830            |                 | 583.830                      |                     |
| Tineret   | 67.02.05.02   |                       | 100.000           | 125.000           | 90.265            | 90.265               | 90.265             |                 | 90.265                       |                     |
| Intretinere gradini publice, parcuri, zone verzi, baze sportive si de agrement                                | 67.02.05.03   |                       | 100.000           | 100.000           |                   |                      |                    |                 |                              |                     |
| Servicii religioase   | 67.02.06      |                       | 2.000.000         | 2.288.000         | 2.287.337         | 2.287.337            | 2.287.337          |                 | 2.287.337                    |                     |
| Alte servicii in domeniile culturii, recreerii si religiei  | 67.02.50      | 20.000                | 1.570.000         | 1.670.000         | 1.484.410         | 1.484.410            | 1.484.410          |                 | 1.484.409                    |                     |
| <b>Asigurari si asistenta sociala (cod 68.02.04 la 68.02.06+68.02.10+68.02.11+68.02.12+68.02.15+68.02.50)</b> | <b>68.02</b>  | <b>590.954</b>        | <b>37.831.000</b> | <b>40.149.540</b> | <b>37.588.040</b> | <b>37.588.040</b>    | <b>37.484.236</b>  | <b>103.804</b>  | <b>37.803.271</b>            |                     |
| Asistenta acordata persoanelor in vfrsta  | 68.02.04      |                       | 1.899.000         | 1.899.000         | 1.624.462         | 1.624.462            | 1.624.462          |                 | 1.723.256                    |                     |
| Asistenta sociala in caz de boli si invaliditati (cod 68.02.05.02)  | 68.02.05      |                       | 17.075.000        | 18.222.000        | 18.069.776        | 18.069.776           | 18.069.776         |                 | 18.405.806                   |                     |
| Asistenta sociala in caz de invaliditate  | 68.02.05.02   |                       | 17.075.000        | 18.222.000        | 18.069.776        | 18.069.776           | 18.069.776         |                 | 18.405.806                   |                     |
| Asistenta sociala pentru familie si copii   | 68.02.06      | 590.954               | 18.857.000        | 20.028.540        | 17.893.802        | 17.893.802           | 17.789.998         | 103.804         | 17.674.209                   |                     |
| <b>Partea a IV - a SERVICII SI DEZVOLTAREA PUBLICA, LOCUINTE, MEDIU SI APE (cod 70.02+74.02)</b>              |               | <b>51.340.095</b>     | <b>72.889.000</b> | <b>75.389.000</b> | <b>59.609.691</b> | <b>59.609.691</b>    | <b>59.609.691</b>  |                 | <b>7.937.040</b>             |                     |
| Locuinte, servicii si dezvoltare publica (cod 70.02.03+70.02.05 la 70.02.07+70.02.50)                         | 70.02         | 447.000               | 447.000           | 447.000           | 230.456           | 230.456              | 230.456            |                 | 287.555                      |                     |
| Locuinte (cod 70.02.03.01+70.02.03.30)  | 70.02.03      | 447.000               | 447.000           | 447.000           | 230.456           | 230.456              | 230.456            |                 | 287.555                      |                     |
| Dezvoltarea sistemului de locuinte  | 70.02.03.01   | 447.000               | 447.000           | 447.000           | 230.456           | 230.456              | 230.456            |                 | 287.555                      |                     |
| <b>Protectia mediului (cod 74.02.03+74.02.05+74.02.06)</b>  | <b>74.02</b>  | <b>50.893.095</b>     | <b>72.442.000</b> | <b>74.942.000</b> | <b>59.379.235</b> | <b>59.379.235</b>    | <b>59.379.235</b>  |                 | <b>7.649.485</b>             |                     |
| Salubritate si gestiunea deeurilor (cod 74.02.05.01+74.02.05.02)  | 74.02.05      | 50.893.095            | 72.442.000        | 74.942.000        | 59.379.235        | 59.379.235           | 59.379.235         |                 | 7.649.485                    |                     |
| Colectarea, tratarea si distrugerea deeurilor   | 74.02.05.02   | 50.893.095            | 72.442.000        | 74.942.000        | 59.379.235        | 59.379.235           | 59.379.235         |                 | 7.649.485                    |                     |
| <b>Partea a V - a ACTIUNI ECONOMICE (cod 80.02+81.02+83.02+84.02+87.02)</b>                                   | <b>79.02</b>  | <b>36.738.300</b>     | <b>51.539.000</b> | <b>70.510.000</b> | <b>38.986.576</b> | <b>38.986.576</b>    | <b>38.986.576</b>  |                 | <b>24.935.165</b>            |                     |
| <b>Agricultura, silvicultura, piscicultura si vanatoarea (cod 83.02.03+83.02.50)</b>                          | <b>83.02</b>  |                       | <b>269.000</b>    | <b>667.000</b>    | <b>635.843</b>    | <b>635.843</b>       | <b>635.843</b>     |                 | <b>635.843</b>               |                     |
| Agricultura (cod 83.02.03+83.02.03.07+83.02.03.30)  | 83.02.03      |                       | 269.000           | 667.000           | 635.843           | 635.843              | 635.843            |                 | 635.843                      |                     |
| Camere agricole   | 83.02.03.07   |                       | 269.000           | 667.000           | 635.843           | 635.843              | 635.843            |                 | 635.843                      |                     |
| <b>Transporturi (cod 84.02.03+84.02.04+84.02.06+84.02.50)</b>   | <b>84.02</b>  | <b>27.449.100</b>     | <b>38.216.000</b> | <b>56.956.630</b> | <b>36.274.033</b> | <b>36.274.033</b>    | <b>36.274.033</b>  |                 | <b>22.645.212</b>            |                     |

| Denumirea indicatorilor   | Cod indicator | Credite de angajament | Credite bugetare |              | Angajamente bugetare | Angajamente legale | Plati efectuate | Angajamente legale de platit | Cheltuieli efective |
|---|---------------|-----------------------|------------------|--------------|----------------------|--------------------|-----------------|------------------------------|---------------------|
|   |               |                       | initiale         | definitive   |                      |                    |                 |                              |                     |
| <b>A</b>  | <b>B</b>      | <b>1</b>              | <b>2</b>         | <b>3</b>     | <b>4</b>             | <b>5</b>           | <b>6</b>        | <b>7=5-6</b>                 | <b>8</b>            |
| Transport rutier (cod 84.02.03.01 la 84.02.03.03)                               | 84.02.03      | 27.449.100            | 38.216.000       | 56.956.630   | 36.274.033           | 36.274.033         | 36.274.033      |                              | 22.645.212          |
| Drumuri si poduri   | 84.02.03.01   | 27.449.100            | 38.216.000       | 56.956.630   | 36.274.033           | 36.274.033         | 36.274.033      |                              | 22.645.212          |
| Alte actiuni economice (cod 87.02.01+87.02.03 la 87.02.05+87.02.50)             | 87.02         | 9.289.200             | 13.054.000       | 12.886.370   | 2.076.700            | 2.076.700          | 2.076.700       |                              | 1.654.110           |
| Proiecte de dezvoltare multifunctionale   | 87.02.05      | 9.289.200             | 13.054.000       | 12.886.370   | 2.076.700            | 2.076.700          | 2.076.700       |                              | 1.654.110           |
| Partea a VII-a REZERVE, EXCEDENT/DEFICIT  | 96.02         | -134.080.805          | -283.831.500     | -313.863.350 | -221.383.950         | -221.383.950       | -221.383.950    | -103.804                     | -107.818.152        |
| CHELTUIELILE SECTIUNII DE FUNCTIONARE (cod 50.02+59.02+63.02+70.02+74.02+79.02) | 49.02SF       |                       | 109.706.500      | 107.759.220  | 92.031.810           | 92.032.810         | 91.929.006      | 103.804                      | 93.261.996          |
| Partea I - a SERVICIIL PUBLICE GENERALE (cod 51.02+54.02+55.02+56.02)           | 50.02         |                       | 12.022.500       | 12.019.120   | 9.715.523            | 9.715.523          | 9.715.523       |                              | 9.803.606           |
| Autoritati publice si actiuni externe (cod 51.02.01)                            | 51.02         |                       | 11.293.000       | 11.289.620   | 9.317.443            | 9.317.443          | 9.317.443       |                              | 9.405.526           |
| Autoritati executive si legislative (cod 51.02.01.03)                           | 51.02.01      | X                     | X                | X            | X                    | X                  | X               | X                            | X                   |
| Autoritati executive  | 51.02.01.03   | X                     | X                | X            | X                    | X                  | X               | X                            | X                   |
| Alte servicii publice generale (cod 54.02.05 la 54.02.07+54.02.10+54.02.50)     | 54.02         |                       | 429.500          | 429.500      | 398.080              | 398.080            | 398.080         |                              | 398.080             |
| Servicii publice comunitare de evidenta a persoanelor                           | 54.02.10      | X                     | X                | X            | X                    | X                  | X               | X                            | X                   |
| Alte servicii publice generale  | 54.02.50      | X                     | X                | X            | X                    | X                  | X               | X                            | X                   |
| Tranzactii privind datoria publica si imprumuturi                               | 55.02         |                       | 300.000          | 300.000      |                      |                    |                 |                              |                     |
| Partea II - a APARARE, ORDINE PUBLICA SI SIGURANTA NATIONALA (cod 60.02+61.02)  | 59.02         |                       | 665.000          | 631.300      | 417.986              | 417.986            | 417.986         |                              | 307.310             |
| Aparare (cod 60.02.02)  | 60.02         |                       | 265.000          | 256.500      | 244.729              | 244.729            | 244.729         |                              | 232.262             |
| Aparare nationala   | 60.02.02      | X                     | X                | X            | X                    | X                  | X               | X                            | X                   |
| Ordine publica si siguranta nationala (cod 61.02.03+61.02.05+61.02.50)          | 61.02         |                       | 400.000          | 374.800      | 173.257              | 173.257            | 173.257         |                              | 75.048              |
| Protectie civila si protectia contra incendiilor (protectie civila nonmilitara) | 61.02.05      | X                     | X                | X            | X                    | X                  | X               | X                            | X                   |
| Partea a III - a CHELTUIELI SOCIAL - CULTURALE (cod 65.02+66.02+67.02+68.02)    | 63.02         |                       | 61.083.000       | 64.452.900   | 59.332.997           | 59.333.997         | 59.230.193      | 103.804                      | 59.957.148          |
| Invatamant (cod 65.02.03+65.02.04+65.02.05+65.02.07+65.02.11+65.02.50)          | 65.02         |                       | 11.731.000       | 11.999.500   | 10.406.808           | 10.406.808         | 10.406.808      |                              | 10.491.294          |
| Invatamant precolar si primar (cod 65.02.03.01+65.02.03.02)                     | 65.02.03      | X                     | X                | X            | X                    | X                  | X               | X                            | X                   |
| Invatamant precolar   | 65.02.03.01   | X                     | X                | X            | X                    | X                  | X               | X                            | X                   |
| Invatamant primar   | 65.02.03.02   | X                     | X                | X            | X                    | X                  | X               | X                            | X                   |
| Invatamant secundar (cod 65.02.04.01 la 65.02.04.03)                            | 65.02.04      | X                     | X                | X            | X                    | X                  | X               | X                            | X                   |
| Invatamant secundar inferior  | 65.02.04.01   | X                     | X                | X            | X                    | X                  | X               | X                            | X                   |
| Invatamant nedefinit prin nivel (cod 65.02.07.04)                               | 65.02.07      | X                     | X                | X            | X                    | X                  | X               | X                            | X                   |
| Invatamant special  | 65.02.07.04   | X                     | X                | X            | X                    | X                  | X               | X                            | X                   |
| Alte cheltuieli in domeniul invatamanului                                       | 65.02.50      | X                     | X                | X            | X                    | X                  | X               | X                            | X                   |
| Sanatate (cod 66.02.06+66.02.08+66.02.50)                                       | 66.02         |                       | 1.000.000        | 1.000.000    | 861.061              | 861.061            | 861.061         |                              | 861.061             |
| Servicii medicale in unitati sanitare cu paturi (cod 66.02.06.01+66.02.06.03)   | 66.02.06      | X                     | X                | X            | X                    | X                  | X               | X                            | X                   |

| Denumirea indicatorilor   | Cod indicator | Credite de angajament | Credite bugetare |              | Angajamente bugetare | Angajamente legale | Plati efectuate | Angajamente legale de platit | Cheltuieli efective |
|---|---------------|-----------------------|------------------|--------------|----------------------|--------------------|-----------------|------------------------------|---------------------|
|   |               |                       | initiale         | definitive   |                      |                    |                 |                              |                     |
| <b>A</b>  | <b>B</b>      | <b>1</b>              | <b>2</b>         | <b>3</b>     | <b>4</b>             | <b>5</b>           | <b>6</b>        | <b>7=5-6</b>                 | <b>8</b>            |
| Spitale generale  | 66.02.06.01   | X                     | X                | X            | X                    | X                  | X               | X                            | X                   |
| Alte cheltuieli in domeniul sanatatii (cod 66.02.50.50)   | 66.02.50      | X                     | X                | X            | X                    | X                  | X               | X                            | X                   |
| Alte institutii si actiuni sanitare   | 66.02.50.50   | X                     | X                | X            | X                    | X                  | X               | X                            | X                   |
| Cultura, recreere si religie (cod 67.02.03+67.02.05+67.02.06+67.02.50)                                  | 67.02         |                       | 11.910.000       | 12.886.860   | 11.147.033           | 11.148.033         | 11.148.033      |                              | 11.077.987          |
| Servicii culturale (cod 67.02.03.02 la 67.02.03.08+67.02.03.12+67.02.03.30)                             | 67.02.03      | X                     | X                | X            | X                    | X                  | X               | X                            | X                   |
| Biblioteci publice comunale, orasenesti, municipale   | 67.02.03.02   | X                     | X                | X            | X                    | X                  | X               | X                            | X                   |
| Muzee   | 67.02.03.03   | X                     | X                | X            | X                    | X                  | X               | X                            | X                   |
| Institutii publice de spectacole si concerte  | 67.02.03.04   | X                     | X                | X            | X                    | X                  | X               | X                            | X                   |
| Scoli populare de arta si meserii   | 67.02.03.05   | X                     | X                | X            | X                    | X                  | X               | X                            | X                   |
| Centre de conservarea si promovarea culturii traditionale   | 67.02.03.08   | X                     | X                | X            | X                    | X                  | X               | X                            | X                   |
| Servicii recreative si sportive (cod 67.02.05.01 la 67.02.05.03)  | 67.02.05      | X                     | X                | X            | X                    | X                  | X               | X                            | X                   |
| Sport   | 67.02.05.01   | X                     | X                | X            | X                    | X                  | X               | X                            | X                   |
| Tineret   | 67.02.05.02   | X                     | X                | X            | X                    | X                  | X               | X                            | X                   |
| Intretinere gradini publice, parcuri, zone verzi, baze sportive si de agrement                          | 67.02.05.03   | X                     | X                | X            | X                    | X                  | X               | X                            | X                   |
| Servicii religioase   | 67.02.06      | X                     | X                | X            | X                    | X                  | X               | X                            | X                   |
| Alte servicii in domeniile culturii, recreerii si religiei  | 67.02.50      | X                     | X                | X            | X                    | X                  | X               | X                            | X                   |
| Asigurari si asistenta sociala (cod 68.02.04 la 68.02.06 +68.02.10+68.02.11+68.02.12+68.02.15+68.02.50) | 68.02         |                       | 36.442.000       | 38.566.540   | 36.918.095           | 36.918.095         | 36.814.291      | 103.804                      | 37.526.806          |
| Asistenta acordata persoanelor in virsta  | 68.02.04      | X                     | X                | X            | X                    | X                  | X               | X                            | X                   |
| Asistenta sociala in caz de boli si invaliditati (cod 68.02.05.02)                                      | 68.02.05      | X                     | X                | X            | X                    | X                  | X               | X                            | X                   |
| Asistenta sociala in caz de invaliditate  | 68.02.05.02   | X                     | X                | X            | X                    | X                  | X               | X                            | X                   |
| Asistenta sociala pentru familii si copii   | 68.02.06      | X                     | X                | X            | X                    | X                  | X               | X                            | X                   |
| Partea a V - a ACTIUNI ECONOMICE (cod 80.02+81.02+83.02+84.02+87.02)                                    | 79.02         |                       | 35.936.000       | 30.655.900   | 22.565.304           | 22.565.304         | 22.565.304      |                              | 23.193.932          |
| Agricultura, silvicultura, piscicultura si vanatoarea (cod 83.02.03+83.02.50)                           | 83.02         |                       | 269.000          | 667.000      | 635.843              | 635.843            | 635.843         |                              | 635.843             |
| Agricultura (cod 83.02.03+83.02.03.07+83.02.03.30)  | 83.02.03      | X                     | X                | X            | X                    | X                  | X               | X                            | X                   |
| Camere agricole   | 83.02.03.07   | X                     | X                | X            | X                    | X                  | X               | X                            | X                   |
| Transporturi (cod 84.02.03+84.02.04+84.02.06+84.02.50)  | 84.02         |                       | 35.018.000       | 29.507.530   | 21.574.424           | 21.574.424         | 21.574.424      |                              | 22.203.052          |
| Transport rutier (cod 84.02.03.01 la 84.02.03.03)   | 84.02.03      | X                     | X                | X            | X                    | X                  | X               | X                            | X                   |
| Drumuri si poduri   | 84.02.03.01   | X                     | X                | X            | X                    | X                  | X               | X                            | X                   |
| Alte actiuni economice (cod 87.02.01+87.02.03 la 87.02.05+87.02.50)                                     | 87.02         |                       | 649.000          | 481.370      | 355.037              | 355.037            | 355.037         |                              | 355.037             |
| Proiecte de dezvoltare multifunctionale   | 87.02.05      | X                     | X                | X            | X                    | X                  | X               | X                            | X                   |
| Partea a VII-a REZERVA, EXCEDENT/DEFICIT  | 96.02         |                       | -109.706.500     | -107.759.220 | -92.031.810          | -92.032.810        | -91.929.006     | -103.804                     | -93.261.996         |
| CHELTUIELILE SECTIUNII DE DEZVOLTARE (cod 50.02+59.02+63.02+70.02+74.02+79.02)                          | 49.02         | 134.080.805           | 168.693.000      | 205.711.280  | 129.351.140          | 129.351.140        | 129.351.140     |                              | 14.556.156          |




| Denumirea indicatorilor  | Cod indicator | Credite de angajament | Credite bugetare |            | Angajamente bugetare | Angajamente legale | Plati efectuate | Angajamente legale de platit | Cheltuieli efective |
|--|---------------|-----------------------|------------------|------------|----------------------|--------------------|-----------------|------------------------------|---------------------|
|  |               |                       | initiale         | definitive |                      |                    |                 |                              |                     |
| <b>A</b>   | <b>B</b>      | <b>1</b>              | <b>2</b>         | <b>3</b>   | <b>4</b>             | <b>5</b>           | <b>6</b>        | <b>7=5-6</b>                 | <b>8</b>            |
| Partea I - a SERVICIIL PUBLICE GENERALE (cod 51.02+54.02+55.02+56.02+57.02)                            | 50.02         | 13.980.177            | 12.779.000       | 15.124.480 | 2.456.594            | 2.456.594          | 2.456.594       |                              | 3.942.247           |
| Autoritati publice si actiuni externe (cod 51.02.01)   | 51.02         | 13.945.177            | 12.266.000       | 14.611.480 | 1.975.041            | 1.975.041          | 1.975.041       |                              | 3.484.481           |
| Autoritati executive si legislative (cod 51.02.01.03)  | 51.02.01      | X                     | X                | X          | X                    | X                  | X               | X                            | X                   |
| Autoritati executive   | 51.02.01.03   | X                     | X                | X          | X                    | X                  | X               | X                            | X                   |
| Alte servicii publice generale (cod 54.02.05+54.02.06+54.02.07+54.02.10+54.02.50)                      | 54.02         | 35.000                | 513.000          | 513.000    | 481.553              | 481.553            | 481.553         |                              | 457.766             |
| Servicii publice comunitare de evidenta a persoanelor  | 54.02.10      | X                     | X                | X          | X                    | X                  | X               | X                            | X                   |
| Alte servicii publice generale   | 54.02.50      | X                     | X                | X          | X                    | X                  | X               | X                            | X                   |
| Partea a II - a APARARE, ORDINE PUBLICA SI SIGURANTA NATIONALA (cod 60.02+61.02)                       | 59.02         | 436.700               | 193.000          | 436.700    | 196.923              | 196.923            | 196.923         |                              |                     |
| Aparare (cod 60.02.02)   | 60.02         | 93.500                | 85.000           | 93.500     | 92.947               | 92.947             | 92.947          |                              |                     |
| Aparare nationala  | 60.02.02      | X                     | X                | X          | X                    | X                  | X               | X                            | X                   |
| Ordine publica si siguranta nationala (cod 61.02.03+61.02.05+61.02.50)                                 | 61.02         | 343.200               | 108.000          | 343.200    | 103.976              | 103.976            | 103.976         |                              |                     |
| Protectie civila si protectia contra incendiilor (protectie civila nonmilitara)                        | 61.02.05      | X                     | X                | X          | X                    | X                  | X               | X                            | X                   |
| Partea a III - a CHELTUIELI SOCIAL - CULTURALE (cod 65.02+66.02+67.02+68.02)                           | 63.02         | 31.585.533            | 67.229.000       | 74.907.000 | 50.666.660           | 50.666.660         | 50.666.660      |                              | 935.636             |
| Invatamant (cod 65.02.03+65.02.04+65.02.05+65.02.07+65.02.11+65.02.50)                                 | 65.02         | 6.000                 | 6.000            | 6.000      | 5.810                | 5.810              | 5.810           |                              | 16.585              |
| Invatamant nedefinitibil prin nivel (cod 65.02.07.04)  | 65.02.07      | X                     | X                | X          | X                    | X                  | X               | X                            | X                   |
| Invatamant special   | 65.02.07.04   | X                     | X                | X          | X                    | X                  | X               | X                            | X                   |
| Sanatate (cod 66.02.06+66.02.08+66.02.50)  | 66.02         | 30.827.579            | 59.077.000       | 56.338.000 | 49.270.839           | 49.270.839         | 49.270.839      |                              |                     |
| Servicii medicale in unitati sanitare cu paturi (cod 66.02.06.01+66.02.06.03)                          | 66.02.06      | X                     | X                | X          | X                    | X                  | X               | X                            | X                   |
| Spitale generale   | 66.02.06.01   | X                     | X                | X          | X                    | X                  | X               | X                            | X                   |
| Cultura, recreere si religie (cod 67.02.03+67.02.05+67.02.06+67.02.50)                                 | 67.02         | 161.000               | 6.757.000        | 6.980.000  | 720.066              | 720.066            | 720.066         |                              | 642.586             |
| Servicii culturale (cod 67.02.03.02 la 67.02.03.08+67.02.03.12+67.02.03.30)                            | 67.02.03      | X                     | X                | X          | X                    | X                  | X               | X                            | X                   |
| Biblioteci publice comunale, oraseneoti, municipale  | 67.02.03.02   | X                     | X                | X          | X                    | X                  | X               | X                            | X                   |
| Muzee  | 67.02.03.03   | X                     | X                | X          | X                    | X                  | X               | X                            | X                   |
| Instituti publice de spectacole si concerte  | 67.02.03.04   | X                     | X                | X          | X                    | X                  | X               | X                            | X                   |
| Scoli populare de arta si meserii  | 67.02.03.05   | X                     | X                | X          | X                    | X                  | X               | X                            | X                   |
| Centre de conservarea si promovarea culturii traditionale  | 67.02.03.08   | X                     | X                | X          | X                    | X                  | X               | X                            | X                   |
| Alte servicii in domeniile culturii, recreerii si religiei   | 67.02.50      | X                     | X                | X          | X                    | X                  | X               | X                            | X                   |
| Asigurari si asistenta sociala (cod 68.02.04 la 68.02.06+68.02.10+68.02.11+68.02.12+68.02.15+68.02.50) | 68.02         | 590.954               | 1.389.000        | 1.583.000  | 669.945              | 669.945            | 669.945         |                              | 276.465             |
| Asistenta acordata persoanelor in vfrsta   | 68.02.04      | X                     | X                | X          | X                    | X                  | X               | X                            | X                   |
| Asistenta sociala pentru familie si copii  | 68.02.06      | X                     | X                | X          | X                    | X                  | X               | X                            | X                   |

| Denumirea indicatorilor   | Cod indicator | Credite de angajament | Credite bugetare |              | Angajamente bugetare | Angajamente legale | Plati efectuate | Angajamente legale de platit | Cheltuieli efective |
|---|---------------|-----------------------|------------------|--------------|----------------------|--------------------|-----------------|------------------------------|---------------------|
|   |               |                       | initiale         | definitive   |                      |                    |                 |                              |                     |
| <b>A</b>  | <b>B</b>      | <b>1</b>              | <b>2</b>         | <b>3</b>     | <b>4</b>             | <b>5</b>           | <b>6</b>        | <b>7=5-6</b>                 | <b>8</b>            |
| Partea a IV - a SERVICII SI DEZVOLTAREA PUBLICA, LOCUINTE, MEDIU SI APE (cod 70.02+74.02)   |               | 51.340.095            | 72.889.000       | 75.389.000   | 59.609.691           | 59.609.691         | 59.609.691      |                              | 7.937.040           |
| Locuinte, servicii si dezvoltare publica (cod 70.02.03+70.02.06+70.02.06+70.02.07+70.02.50) | 70.02         | 447.000               | 447.000          | 447.000      | 230.456              | 230.456            | 230.456         |                              | 287.555             |
| Locuinte (cod 70.02.03.01+70.02.03.30)  | 70.02.03      | X                     | X                | X            | X                    | X                  | X               | X                            | X                   |
| Dezvoltarea sistemului de locuinte  | 70.02.03.01   | X                     | X                | X            | X                    | X                  | X               | X                            | X                   |
| Protectia mediului (cod 74.02.03+74.02.05+74.02.06)   | 74.02         | 50.893.095            | 72.442.000       | 74.942.000   | 59.379.235           | 59.379.235         | 59.379.235      |                              | 7.649.485           |
| Salubritate si gestiunea deoseurilor (cod 74.02.05.01+74.02.05.02)                          | 74.02.05      | X                     | X                | X            | X                    | X                  | X               | X                            | X                   |
| Colectarea, tratarea si distrugerea deoseurilor   | 74.02.05.02   | X                     | X                | X            | X                    | X                  | X               | X                            | X                   |
| Partea a V - a ACTIUNI ECONOMICE (cod 80.02+81.02+83.02+84.02+87.02)                        | 79.02         | 36.738.300            | 15.603.000       | 39.854.100   | 16.421.272           | 16.421.272         | 16.421.272      |                              | 1.741.233           |
| Transporturi (cod 84.02.03+84.02.06+84.02.50)   | 84.02         | 27.449.100            | 3.198.000        | 27.449.100   | 14.699.609           | 14.699.609         | 14.699.609      |                              | 442.160             |
| Transport rutier (cod 84.02.03.01 la 84.02.03.03)   | 84.02.03      | X                     | X                | X            | X                    | X                  | X               | X                            | X                   |
| Drumuri si poduri   | 84.02.03.01   | X                     | X                | X            | X                    | X                  | X               | X                            | X                   |
| Alte actiuni economice (cod 87.02.01+87.02.03 la 87.02.05+87.02.50)                         | 87.02         | 9.289.200             | 12.405.000       | 12.405.000   | 1.721.663            | 1.721.663          | 1.721.663       |                              | 1.299.073           |
| Proiecte de dezvoltare multifunctionale   | 87.02.05      | X                     | X                | X            | X                    | X                  | X               | X                            | X                   |
| Partea a VII-a REZERVE, EXCEDENT/DEFICIT  | 96.02         | -134.080.805          | -168.693.000     | -205.711.280 | -129.351.140         | -129.351.140       | -129.351.140    |                              | -14.556.156         |

Nota: Se detaliaza pe structura clasificatiei economice (Anexa 7)

Conducatorul institutiei,

Conducatorul compartimentului financiar-contabil,



*[Handwritten signature]*

*[Handwritten signature]*

**CONTUL DE EXECUTIE A BUGETULUI INSTITUTIILOR PUBLICE- Cheltuieli**  
la data de 31 Decembrie 2015

Capitolul :  
Subcapitolul :

Cod 21

- lei (RON) -


| Denumirea indicatorilor  | Cod indic | Credite de angajament | Credite bugetare |             |             | Angajamente bugetare | Angajamente legale | Plati efectuate | Angajamente legale de platit | Cheltuieli efective |
|--|-----------|-----------------------|------------------|-------------|-------------|----------------------|--------------------|-----------------|------------------------------|---------------------|
|  |           |                       | initiale         | definitive  |             |                      |                    |                 |                              |                     |
| A  | B         | 1                     | 2                | 3           | 4           | 5                    | 6                  | 7 = 5 - 6       | 8                            |                     |
| TOTAL CHELTUIELI (SECTIUNEA DE FUNCTIONARE+SECTIUNEA DE DEZVOLTARE)                            |           | 134.080.805           | 283.831.500      | 313.863.350 | 221.383.950 | 221.383.950          | 221.280.146        | 103.804         | 107.818.152                  |                     |
| SECTIUNEA DE FUNCTIONARE (cod 01+79+85)  |           |                       | 115.138.500      | 108.152.070 | 92.032.810  | 92.032.810           | 91.929.006         | 103.804         | 93.261.996                   |                     |
| CHELTUIELI CURENTE (10+20+30+40+50+51SF+56SF+57+59)  | 01        | 97.354.571            | 266.083.500      | 261.597.070 | 203.389.965 | 203.389.965          | 203.286.161        | 103.804         | 102.475.313                  |                     |
| TITLUL I CHELTUIELI DE PERSONAL (cod 10.01 la 10.03)   | 10        |                       | 21.194.000       | 21.375.000  | 20.983.193  | 20.983.193           | 20.983.193         |                 | 21.551.592                   |                     |
| Cheltuieli salariale in bani ( cod 10.01.01 la 10.01.16+10.01.30)                              | 10.01     |                       | 17.336.810       | 17.512.110  | 17.219.237  | 17.219.237           | 17.219.237         |                 | 17.688.410                   |                     |
| Salarii de baza  | 10.01.01  |                       | 14.373.310       | 14.594.110  | 14.473.803  | 14.473.803           | 14.473.803         |                 | 14.696.221                   |                     |
| Sporuri pentru conditii de munca   | 10.01.05  |                       | 249.000          | 205.000     | 199.344     | 199.344              | 199.344            |                 | 202.315                      |                     |
| Alte sporuri   | 10.01.06  |                       | 1.206.500        | 1.083.500   | 1.053.215   | 1.053.215            | 1.053.215          |                 | 1.273.431                    |                     |
| Fond pentru posturi ocupate prin cumul   | 10.01.10  |                       | 109.000          | 116.000     | 107.798     | 107.798              | 107.798            |                 | 112.276                      |                     |
| Fond aferent platii cu ora   | 10.01.11  |                       | 70.000           | 74.500      | 72.363      | 72.363               | 72.363             |                 | 68.088                       |                     |
| Indemnizatii platite unor persoane din afara unitatii  | 10.01.12  |                       | 450.000          | 408.000     | 328.430     | 328.430              | 328.430            |                 | 328.675                      |                     |
| Indemnizatii de delegare   | 10.01.13  |                       | 112.000          | 63.000      | 38.056      | 38.056               | 38.056             |                 | 38.056                       |                     |
| Alocatii pentru transportul la si de la locul de munca   | 10.01.15  |                       |                  | 35.000      | 31.916      | 31.916               | 31.916             |                 | 31.916                       |                     |
| Alte drepturi salariale in bani  | 10.01.30  |                       | 767.000          | 933.000     | 914.312     | 914.312              | 914.312            |                 | 937.432                      |                     |
| Contributii (cod 10.03.01 la 10.03.06)   | 10.03     |                       | 3.857.190        | 3.862.890   | 3.763.956   | 3.763.956            | 3.763.956          |                 | 3.863.182                    |                     |
| Contributii de asigurari sociale de stat   | 10.03.01  |                       | 2.725.130        | 2.759.130   | 2.726.276   | 2.726.276            | 2.726.276          |                 | 2.798.012                    |                     |
| Contributii de asigurari de somaj  | 10.03.02  |                       | 90.850           | 88.850      | 80.993      | 80.993               | 80.993             |                 | 83.286                       |                     |
| Contributii de asigurari sociale de sanatate   | 10.03.03  |                       | 902.000          | 907.000     | 884.784     | 884.784              | 884.784            |                 | 909.215                      |                     |
| Contributii de asigurari pentru accidente de munca si boli profesionale                        | 10.03.04  |                       | 33.910           | 31.610      | 26.256      | 26.256               | 26.256             |                 | 27.022                       |                     |
| Contributii pentru concedii si indemnizatii  | 10.03.06  |                       | 105.300          | 76.300      | 45.647      | 45.647               | 45.647             |                 | 45.647                       |                     |
| TITLUL II BUNURI SI SERVICII (cod 20.01 la 20.06+20.09 la 20.16+20.18 la 20.25 + 20.27 +20.30) | 20        |                       | 48.459.500       | 42.773.240  | 32.490.215  | 32.490.215           | 32.386.411         | 103.804         | 32.107.286                   |                     |
| Bunuri si servicii (cod 20.01.01 la 20.01.09+20.01.30)   | 20.01     |                       | 5.719.300        | 5.992.040   | 4.848.900   | 4.848.900            | 4.776.396          | 72.504          | 4.831.687                    |                     |
| Furnituri de birou   | 20.01.01  |                       | 128.500          | 170.730     | 153.161     | 153.161              | 153.080            | 101             | 152.186                      |                     |
| Materiale pentru curatenie   | 20.01.02  |                       | 161.000          | 182.950     | 179.102     | 179.102              | 173.996            | 5.106           | 170.791                      |                     |
| Incalzit, iluminat si forta motrica  | 20.01.03  |                       | 1.719.750        | 1.777.250   | 1.450.370   | 1.450.370            | 1.407.834          | 42.536          | 1.395.319                    |                     |
| Apa, canal si salubritate  | 20.01.04  |                       | 288.000          | 362.900     | 353.208     | 353.208              | 335.969            | 17.239          | 343.899                      |                     |
| Carburanti si lubrifianti  | 20.01.05  |                       | 562.100          | 574.620     | 383.344     | 383.344              | 383.344            |                 | 343.778                      |                     |
| Piese de schimb  | 20.01.06  |                       | 100.500          | 117.410     | 56.210      | 56.210               | 56.210             |                 | 51.758                       |                     |
| Transport  | 20.01.07  |                       | 22.000           | 10.700      | 10.280      | 10.280               | 10.280             |                 | 10.563                       |                     |
| Posta, telecomunicatii, radio, tv, internet  | 20.01.08  |                       | 341.450          | 333.920     | 298.818     | 298.818              | 298.747            | 71              | 298.137                      |                     |

| A   | B        | 1 | 2          | 3          | 4          | 5          | 6          | 7 = 5 - 6 | 8          |
|---|----------|---|------------|------------|------------|------------|------------|-----------|------------|
| Materiale si prestari de servicii cu caracter functional  | 20.01.09 |   | 1.462.000  | 1.391.960  | 1.048.589  | 1.048.589  | 1.043.909  | 4.680     | 1.171.527  |
| Alte bunuri si servicii pentru intretinere si functionare   | 20.01.30 |   | 934.000    | 1.069.600  | 915.818    | 915.818    | 913.047    | 2.771     | 893.729    |
| Reparatii curente   | 20.02    |   | 1.279.000  | 1.147.450  | 841.519    | 841.519    | 841.519    |           | 842.321    |
| Hrana (cod 20.03.01+20.03.02)   | 20.03    |   | 3.208.000  | 3.059.700  | 2.492.022  | 2.492.022  | 2.469.485  | 22.537    | 2.543.171  |
| Hrana pentru oameni   | 20.03.01 |   | 3.204.000  | 3.059.700  | 2.492.022  | 2.492.022  | 2.469.485  | 22.537    | 2.539.438  |
| Hrana pentru animale  | 20.03.02 |   | 4.000      |            |            |            |            |           | 3.733      |
| Medicamente si materiale sanitare (cod 20.04.01 la 20.04.04)  | 20.04    |   | 85.000     | 85.000     | 77.630     | 77.630     | 72.661     | 4.969     | 81.921     |
| Medicamente   | 20.04.01 |   | 62.000     | 77.000     | 73.205     | 73.205     | 68.412     | 4.793     | 77.663     |
| Materiale sanitare  | 20.04.02 |   | 23.000     | 8.000      | 4.425      | 4.425      | 4.249      | 176       | 4.258      |
| Bunuri de natura obiectelor de inventar (cod 20.05.01+20.05.03+20.05.30)  | 20.05    |   | 470.500    | 743.910    | 558.325    | 558.325    | 554.931    | 3.394     | 190.674    |
| Uniforme si echipament  | 20.05.01 |   | 30.000     | 60.000     | 38.642     | 38.642     | 38.642     |           | 37.513     |
| Lenjerie si accesorii de pat  | 20.05.03 |   | 17.000     | 67.000     | 51.382     | 51.382     | 51.382     |           | 17.206     |
| Alte obiecte de inventar  | 20.05.30 |   | 423.500    | 616.910    | 468.301    | 468.301    | 464.907    | 3.394     | 135.955    |
| Deplasari, detasari, transferari (cod 20.06.01+20.06.02)  | 20.06    |   | 239.000    | 223.000    | 173.478    | 173.478    | 173.478    |           | 173.665    |
| Deplasari interne, detasari, transferari  | 20.06.01 |   | 118.500    | 118.300    | 84.189     | 84.189     | 84.189     |           | 84.376     |
| Deplasari in strainatate  | 20.06.02 |   | 120.500    | 104.700    | 89.289     | 89.289     | 89.289     |           | 89.289     |
| Carti, publicatii si materiale documentare  | 20.11    |   | 130.500    | 146.200    | 130.696    | 130.696    | 130.696    |           | 45.005     |
| Consultanta si expertiza  | 20.12    |   | 5.000      | 5.000      |            |            |            |           |            |
| Pregatire profesionala  | 20.13    |   | 94.000     | 80.000     | 42.823     | 42.823     | 42.823     |           | 42.823     |
| Protectia muncii  | 20.14    |   | 86.200     | 93.600     | 60.712     | 60.712     | 60.712     |           | 60.712     |
| Studii si cercetari   | 20.16    |   | 160.000    | 325.000    | 226.079    | 226.079    | 226.079    |           | 226.079    |
| Cheltuieli judiciare si extrajudiciare derivate din actiuni in reprezentarea intereselor statului, potrivit dispozitiilor legale                                    | 20.25    |   | 104.000    | 114.000    | 62.515     | 62.515     | 62.515     |           | 62.515     |
| Alte cheltuieli (cod 20.30.01 la 20.30.04+20.30.06+20.30.07+20.30.09+20.30.30)  | 20.30    |   | 36.879.000 | 30.758.340 | 22.975.516 | 22.975.516 | 22.975.116 | 400       | 23.006.713 |
| Reclama si publicitate  | 20.30.01 |   | 615.000    | 400.000    | 98.303     | 98.303     | 98.303     |           | 97.946     |
| Protocol si reprezentare  | 20.30.02 |   | 150.000    | 150.000    | 119.815    | 119.815    | 119.815    |           | 119.815    |
| Prime de asigurare non-viata  | 20.30.03 |   | 73.500     | 69.900     | 60.726     | 60.726     | 60.726     |           | 56.845     |
| Chirii  | 20.30.04 |   | 92.000     | 93.000     | 45.373     | 45.373     | 45.373     |           | 45.374     |
| Prestari servicii pentru transmiterea drepturilor   | 20.30.06 |   | 168.000    | 168.000    | 160.571    | 160.571    | 160.571    |           | 163.470    |
| Fondul Presedintelui/Fondul conducatorului institutiei publice  | 20.30.07 |   | 2.000      | 2.000      | 1.831      | 1.831      | 1.831      |           | 1.831      |
| Alte cheltuieli cu bunuri si servicii   | 20.30.30 |   | 35.778.500 | 29.875.440 | 22.488.897 | 22.488.897 | 22.488.497 | 400       | 22.521.432 |
| TITLUL III DOBANZI (cod 30.01 la 30.03)   | 30       |   | 300.000    | 300.000    |            |            |            |           |            |
| Dobanzi aferente datoriei publice interne (cod 30.01.01+30.01.02)   | 30.01    |   | 300.000    | 300.000    |            |            |            |           |            |
| Dobanzi aferente datoriei publice interne directe   | 30.01.01 |   | 300.000    | 300.000    |            |            |            |           |            |
| TITLUL V FONDURI DE REZERVA (cod 50.04)   | 50       |   | 5.432.000  | 392.850    |            |            |            |           |            |
| Fond de rezerva bugetara la dispozitia autoritatilor locale   | 50.04    |   | 5.432.000  | 392.850    |            |            |            |           |            |
| TITLUL VI TRANSFERURI INTRE UNITATI ALE ADMINISTRATIEI PUBLICE (cod 51.01)  | 51SF     |   | 8.616.000  | 9.566.760  | 8.382.931  | 8.382.931  | 8.382.931  |           | 8.382.931  |
| Transferuri curente (cod 51.01.01+51.01.03+51.01.05+ 51.01.14+51.01.15+ 51.01.24 +51.01.26 +51.01.31+51.01.39+ 51.01.46+51.01.49+51.01.60+51.01.61+51.01.64)        | 51.01    |   | 8.616.000  | 9.566.760  | 8.382.931  | 8.382.931  | 8.382.931  |           | 8.382.931  |
| Transferuri catre institutii publice  | 51.01.01 |   | 7.547.000  | 7.654.230  | 6.542.911  | 6.542.911  | 6.542.911  |           | 6.542.911  |
| Transferuri din bugetele consiliilor locale si judetene pentru acordarea unor ajutoare catre unitatile administrativ-teritoriale in situatii de extrema dificultate | 51.01.24 |   | 445.530    | 445.530    | 404.177    | 404.177    | 404.177    |           | 404.177    |
| Transferuri din bugetele locale pentru finantarea cheltuielilor curente din domeniul sanatatii  | 51.01.46 |   | 800.000    | 800.000    | 800.000    | 800.000    | 800.000    |           | 800.000    |
| Transferuri din bugetele locale pentru finantarea camerelor agricole  | 51.01.49 |   | 269.000    | 667.000    | 635.843    | 635.843    | 635.843    |           | 635.843    |


| A   | B        | 1           | 2           | 3           | 4           | 5           | 6           | 7 = 5 - 6 | 8          |
|---|----------|-------------|-------------|-------------|-------------|-------------|-------------|-----------|------------|
| TITLUL VII ALTE TRANSFERURI (cod 55.01+55.02)   | 55SF     |             | 4.820.000   | 5.616.620   | 4.099.549   | 4.099.549   | 4.099.549   |           | 4.099.548  |
| Transferuri interne (cod 55.01.18+ 55.01.54+55.01.55)   | 55.01    |             | 4.804.000   | 5.600.620   | 4.084.861   | 4.084.861   | 4.084.861   |           | 4.084.860  |
| Alte transferuri curente interne  | 55.01.18 |             | 4.804.000   | 5.600.620   | 4.084.861   | 4.084.861   | 4.084.861   |           | 4.084.860  |
| B. Transferuri curente în străinătate (catre organizatii internationale) (cod 55.02.01+55.02.04)  | 55.02    |             | 16.000      | 16.000      | 14.688      | 14.688      | 14.688      |           | 14.688     |
| Contributii si cotizatii la organisme internationale  | 55.02.01 |             | 16.000      | 16.000      | 14.688      | 14.688      | 14.688      |           | 14.688     |
| TITLUL IX ASISTENTA SOCIALA (cod 57.02)   | 57       |             | 22.157.000  | 23.304.000  | 22.352.403  | 22.352.403  | 22.352.403  |           | 22.669.105 |
| Ajutoare sociale (cod 57.02.01 la 57.02.04)   | 57.02    |             | 22.157.000  | 23.304.000  | 22.352.403  | 22.352.403  | 22.352.403  |           | 22.669.105 |
| Ajutoare sociale in natura  | 57.02.01 |             | 16.666.000  | 17.853.000  | 17.714.744  | 17.714.744  | 17.714.744  |           | 18.025.797 |
| Ajutoare sociale in numerar   | 57.02.02 |             | 5.491.000   | 5.451.000   | 4.637.659   | 4.637.659   | 4.637.659   |           | 4.643.308  |
| TITLUL X ALTE CHELTUIELI (cod 59.01+59.02+59.08+59.11+59.12+59.15+59.17+59.20+59.22+59.25+59.30+59.35)  | 59       |             | 4.200.000   | 4.863.600   | 4.451.534   | 4.451.534   | 4.451.534   |           | 4.451.534  |
| Asociatii si fundatii   | 59.11    |             | 1.700.000   | 2.065.000   | 1.666.762   | 1.666.762   | 1.666.762   |           | 1.666.762  |
| Sustinerea cultelor   | 59.12    |             | 500.000     | 500.000     | 486.855     | 486.855     | 486.855     |           | 486.855    |
| Contributii la salarizarea personalului neclerical  | 59.15    |             | 2.000.000   | 2.288.000   | 2.287.337   | 2.287.337   | 2.287.337   |           | 2.287.337  |
| Despagubiri civile  | 59.17    |             |             | 10.600      | 10.580      | 10.580      | 10.580      |           | 10.580     |
| TITLUL XVII PLATI EFECTUATE IN ANII PRECEDENTI SI RECUPERATE IN ANUL CURENT (cod 85.01)   | 85       |             | -40.000     | -40.000     | -727.015    | -727.015    | -727.015    |           | -727.015   |
| Plati efectuate in anii precedenti si recuperate in anul curent ( cod.85.01.01)   | 85.01    |             | -40.000     | -40.000     | -727.015    | -727.015    | -727.015    |           | -727.015   |
| Plati efectuate in anii precedenti si recuperate in anul curent in sectiunea de functionare a bugetului local   | 85.01.01 |             | -40.000     | -40.000     | -727.015    | -727.015    | -727.015    |           | -727.015   |
| SECTIUNEA DE DEZVOLTARE (cod 51+55+56+58+70+81+85)  |          | 134.080.805 | 168.693.000 | 205.711.280 | 129.351.140 | 129.351.140 | 129.351.140 |           | 14.556.156 |
| TITLUL VI TRANSFERURI INTRE UNITATI ALE ADMINISTRATIEI PUBLICE (cod 51.02)  | 51SD     |             | 6.647.000   | 13.955.000  | 615.036     | 615.036     | 615.036     |           | 615.036    |
| Transferuri de capital (cod 51.02.12+ 51.02.28+51.02.29+51.02.40 la 51.02.43+51.02.45)  | 51.02    |             | 6.647.000   | 13.955.000  | 615.036     | 615.036     | 615.036     |           | 615.036    |
| Transferuri din bugetele locale pentru finantarea cheltuielilor de capital din domeniul sanatatii   | 51.02.28 |             |             | 7.261.000   |             |             |             |           |            |
| Alte transferuri de capital catre institutii publice  | 51.02.29 |             | 6.647.000   | 6.694.000   | 615.036     | 615.036     | 615.036     |           | 615.036    |
| TITLUL VII ALTE TRANSFERURI (cod 55.01)   | 55SD     |             | 468.000     | 468.000     | 447.878     | 447.878     | 447.878     |           | 447.878    |
| A. Transferuri interne (cod 55.01.03+55.01.08 la 55.01.10+ 55.01.12+ 55.01.13+ 55.01.15+55.01.28+55.01.42+55.01.56+55.01.62)                                    | 55.01    |             | 468.000     | 468.000     | 447.878     | 447.878     | 447.878     |           | 447.878    |
| Programe PHARE si alte programe cu finantare nerambursabila   | 55.01.08 |             | 468.000     | 468.000     | 447.878     | 447.878     | 447.878     |           | 447.878    |
| TITLUL VIII PROIECTE CU FINANTARE DIN FONDURI EXTERNE NERAMBURSABILE (FEN) POSTADERARE (cod 56.01 la 56.05+56.07+56.08+56.11+56.15 la 56.18+ 56.25+56.27+56.28) | 56       | 97.354.571  | 150.905.000 | 153.405.000 | 110.630.140 | 110.630.140 | 110.630.140 |           | 9.213.317  |
| Programe din Fondul European de Dezvoltare Regionala (FEDR ) (cod 56.01.01 la 56.01.03)   | 56.01    | 97.354.571  | 150.361.000 | 152.861.000 | 110.353.028 | 110.353.028 | 110.353.028 |           | 8.929.849  |
| Finantarea nationala *)   | 56.01.01 | 12.735.676  | 19.985.000  | 19.985.000  | 15.176.666  | 15.176.666  | 15.176.666  |           | 1.361.192  |
| Finantarea externa nerambursabila*)   | 56.01.02 | 61.634.996  | 97.707.000  | 97.707.000  | 71.457.921  | 71.457.921  | 71.457.921  |           | 6.081.378  |
| Cheltuieli neeligibile *)   | 56.01.03 | 22.983.899  | 32.669.000  | 35.169.000  | 23.718.441  | 23.718.441  | 23.718.441  |           | 1.487.279  |
| Programe din Fondul Social European (FSE) (cod 56.02.01 la 56.02.03)  | 56.02    |             | 544.000     | 544.000     | 277.112     | 277.112     | 277.112     |           | 283.468    |
| Finantarea nationala *)   | 56.02.01 |             | 86.000      | 86.000      | 43.667      | 43.667      | 43.667      |           | 51.412     |
| Finantarea externa nerambursabila*)   | 56.02.02 |             | 458.000     | 458.000     | 233.445     | 233.445     | 233.445     |           | 232.056    |
| CHELTUIELI DE CAPITAL (cod 71+72+75)  | 70       | 36.726.234  | 10.673.000  | 37.883.280  | 17.690.018  | 17.690.018  | 17.690.018  |           | 4.279.925  |
| TITLUL XII ACTIVE NEFINANCIARE (cod 71.01 la 71.03)   | 71       | 35.918.754  | 10.673.000  | 37.075.800  | 16.882.538  | 16.882.538  | 16.882.538  |           | 4.279.925  |
| Active fixe (cod 71.01.01+71.01.02+71.01.03+71.01.30)   | 71.01    | 35.918.754  | 10.673.000  | 37.075.800  | 16.882.538  | 16.882.538  | 16.882.538  |           | 4.279.925  |
| Construcții   | 71.01.01 | 34.258.954  | 8.295.000   | 34.846.500  | 15.928.622  | 15.928.622  | 15.928.622  |           | 3.276.843  |

| A  | B         | 1              | 2         | 3              | 4              | 5              | 6              | 7 = 5 - 6 | 8       |
|--|-----------|----------------|-----------|----------------|----------------|----------------|----------------|-----------|---------|
| Masini, echipamente si mijloace de transport   | 71.01.02  | 781.500        | 1.045.000 | 1.043.500      | 447.514        | 447.514        | 447.514        |           | 372.932 |
| Mobilier, aparatura birouca si alte active corporale   | 71.01.03  | 16.000         | 30.000    | 32.000         | 30.267         | 30.267         | 30.267         |           | 131.394 |
| Alte active fixe   | 71.01.30  | 862.300        | 1.303.000 | 1.153.800      | 476.135        | 476.135        | 476.135        |           | 498.756 |
| <b>TITLUL XIII ACTIVE FINANCIARE (cod 72.01)</b>   | <b>72</b> | <b>807.480</b> |           | <b>807.480</b> | <b>807.480</b> | <b>807.480</b> | <b>807.480</b> |           |         |
| Active financiare (cod 72.01.01)   | 72.01     | 807.480        |           | 807.480        | 807.480        | 807.480        | 807.480        |           |         |
| Participare la capitalul social al societatiilor comerciale  | 72.01.01  | 807.480        |           | 807.480        | 807.480        | 807.480        | 807.480        |           |         |
| <b>TITLUL XVII PLATI EFECTUATE IN ANII PRECEDENTI SI RECUPERATE IN ANUL CURENT (cod 85.01)</b>               | <b>85</b> |                |           |                | <b>-31.932</b> | <b>-31.932</b> | <b>-31.932</b> |           |         |
| Plati efectuate in anii precedenti si recuperate in anul curent ( cod.85.01.02+85.01.05)                     | 85.01     |                |           |                | -31.932        | -31.932        | -31.932        |           |         |
| Plati efectuate in anii precedenti si recuperate in anul curent in sectiunea de dezvoltare a bugetului local | 85.01.02  |                |           |                | -31.932        | -31.932        | -31.932        |           |         |

Conducătorul instituției,



Conducătorul compartimentului financiar- contabil,




**CONTUL DE EXECUTIE  
A BUGETULUI INSTITUTIILOR PUBLICE DIN VENITURI PROPRII SI SUBVENTII (DE SUBORDONARE LOCALA)-VENITURI**  
la data de 31 Decembrie 2015

Anexa 9

cod 20

- lei -

| DENUMIREA INDICATORILOR  | Cod indicator | Prevederi bugetare initiale | Prevederi bugetare definitive | Drepturi constatate |                     |                   | Incasari realizate | Stingeri pe alte cai decat incasari | Drepturi constatate de incasat |
|--|---------------|-----------------------------|-------------------------------|---------------------|---------------------|-------------------|--------------------|-------------------------------------|--------------------------------|
|  |               |                             |                               | Total, din care:    | din anii precedenti | din anul curent   |                    |                                     |                                |
| A  | B             | 1                           | 2                             | 3=4+5               | 4                   | 5                 | 6                  | 7                                   | 8=3-6-7                        |
| <b>TOTAL VENITURI (cod 00.02+00.15+00.16+00.17+45.10+48.10)</b>  | <b>00.01</b>  | <b>65,619,000</b>           | <b>79,753,450</b>             | <b>68,059,161</b>   | <b>4,919,097</b>    | <b>63,140,064</b> | <b>59,229,477</b>  | <b>4,556,161</b>                    | <b>4,273,523</b>               |
| <b>I. VENITURI CURENTE (cod 00.03+00.12)</b>   | <b>00.02</b>  | <b>50,356,000</b>           | <b>56,665,480</b>             | <b>59,453,589</b>   | <b>4,919,097</b>    | <b>54,534,492</b> | <b>50,623,905</b>  | <b>4,556,161</b>                    | <b>4,273,523</b>               |
| <b>C. VENITURI NEFISCALE (cod 00.13+00.14)</b>   | <b>00.12</b>  | <b>50,356,000</b>           | <b>56,665,480</b>             | <b>59,453,589</b>   | <b>4,919,097</b>    | <b>54,534,492</b> | <b>50,623,905</b>  | <b>4,556,161</b>                    | <b>4,273,523</b>               |
| <b>C1. VENITURI DIN PROPRIETATE (cod 30.10+31.10)</b>  | <b>00.13</b>  | <b>24,000</b>               | <b>24,400</b>                 | <b>13,149</b>       | <b>5,419</b>        | <b>7,730</b>      | <b>11,321</b>      |                                     | <b>1,828</b>                   |
| Venituri din proprietate (cod 30.10.05+30.10.09+30.10.50)  | 30.10         | 24,000                      | 24,000                        | 12,714              | 5,419               | 7,295             | 10,886             |                                     | 1,828                          |
| Venituri din concesiuni si inchirieri (cod 30.10.05.30)  | 30.10.05      | 24,000                      | 24,000                        | 12,714              | 5,419               | 7,295             | 10,886             |                                     | 1,828                          |
| Alte venituri din concesiuni si inchirieri de catre institutiile publice   | 30.10.05.30   | 24,000                      | 24,000                        | 12,714              | 5,419               | 7,295             | 10,886             |                                     | 1,828                          |
| Venituri din dobanzi (cod 31.10.03)  | 31.10         |                             | 400                           | 435                 |                     | 435               | 435                |                                     |                                |
| Alte venituri din dobanzi  | 31.10.03      |                             | 400                           | 435                 |                     | 435               | 435                |                                     |                                |
| <b>C2. VANZARI DE BUNURI SI SERVICII (cod 33.10+34.10+35.10+36.10+37.10)</b>   | <b>00.14</b>  | <b>50,332,000</b>           | <b>56,641,080</b>             | <b>59,440,440</b>   | <b>4,913,678</b>    | <b>54,526,762</b> | <b>50,612,584</b>  | <b>4,556,161</b>                    | <b>4,271,695</b>               |
| Venituri din prestari de servicii si alte activitati (cod 33.10.05+33.10.08+33.10.09+33.10.13+ 33.10.14+ 33.10.16+33.10.17+33.10.19 la 33.10.21+33.10.30 la 33.10.32+33.10.50) | 33.10         | 50,326,500                  | 56,577,500                    | 54,823,900          | 4,913,678           | 49,910,222        | 50,550,845         | 2,360                               | 4,270,695                      |
| Taxe si alte venituri in invatamant  | 33.10.05      | 200,000                     | 200,000                       | 208,591             |                     | 208,591           | 208,591            |                                     |                                |
| Venituri din prestari de servicii  | 33.10.08      | 1,466,000                   | 1,466,000                     | 1,818,336           | 96,716              | 1,722,220         | 1,390,946          |                                     | 427,990                        |
| Venituri din serbari si spectacole, manifestari culturale, artistice si sportive   | 33.10.19      | 183,000                     | 313,000                       | 324,137             | 16,790              | 307,347           | 319,777            | 2,360                               | 2,000                          |
| Venituri din contractele incheiate cu casele de asigurari sociale de sanatate  | 33.10.21      | 42,497,000                  | 47,514,000                    | 46,106,903          | 4,800,172           | 41,306,731        | 42,295,510         |                                     | 3,811,393                      |
| Venituri din contractele incheiate cu directiile de sanatate publica din sume alocate de la bugetul de stat  | 33.10.30      | 4,010,000                   | 4,718,000                     | 4,562,595           |                     | 4,562,595         | 4,562,595          |                                     |                                |
| Venituri din contractele incheiate cu directiile de sanatate publica din sume alocate din veniturile proprii ai Ministerului Sanatatii   | 33.10.31      | 1,000,000                   | 1,346,000                     | 783,604             |                     | 783,604           | 783,604            |                                     |                                |
| Venituri din contractele incheiate cu institutiile de medicina legala  | 33.10.32      | 840,000                     | 890,000                       | 862,000             |                     | 862,000           | 862,000            |                                     |                                |
| Alte venituri din prestari de servicii si alte activitati  | 33.10.50      | 130,500                     | 130,500                       | 157,134             |                     | 157,134           | 127,822            |                                     | 29,312                         |
| <b>Venituri din taxe administrative, eliberari permise (cod 34.10.50)</b>  | <b>34.10</b>  | <b>1,000</b>                | <b>1,000</b>                  | <b>1,000</b>        |                     | <b>1,000</b>      |                    |                                     | <b>1,000</b>                   |
| Alte venituri din taxe administrative, eliberari permise   | 34.10.50      | 1,000                       | 1,000                         | 1,000               |                     | 1,000             |                    |                                     | 1,000                          |
| <b>Diverse venituri (cod 36.10.04+36.10.50)</b>  | <b>36.10</b>  |                             | <b>46,880</b>                 | <b>46,878</b>       |                     | <b>46,878</b>     | <b>46,878</b>      |                                     |                                |
| Venituri din producerea riscurilor asigurate   | 36.10.04      |                             | 46,880                        | 46,878              |                     | 46,878            | 46,878             |                                     |                                |
| <b>Transferuri voluntare, altele decat subventiile (cod 37.10.01+37.10.03+37.10.04+37.10.50)</b>   | <b>37.10</b>  | <b>4,500</b>                | <b>15,700</b>                 | <b>4,568,662</b>    |                     | <b>4,568,662</b>  | <b>14,861</b>      |                                     |                                |
| Donatii si sponsorizari  | 37.10.01      | 4,500                       | 5,600                         | 5,600               |                     | 5,600             | 5,600              |                                     |                                |


| DENUMIREA INDICATORILOR  | Cod indicator | Prevederi bugetare initiale |                   | Prevederi bugetare definitive | Drepturi cc      |                     |                   | Incasari realizate | Stingeri pe alte cai decat incasari | Drepturi constatate de incasat |
|--|---------------|-----------------------------|-------------------|-------------------------------|------------------|---------------------|-------------------|--------------------|-------------------------------------|--------------------------------|
|  |               | 1                           | 2                 |                               | Total, din care: | din anii precedenti | din anul curent   |                    |                                     |                                |
| A  | B             | 1                           | 2                 | 3=4+5                         | 4                | 5                   | 6                 | 7                  | 8=3-6-7                             |                                |
| Varsaminte din sectiunea de functionare pentru finantarea sectiunii de dezvoltare a bugetului local (cu semnul minus)            | 37.10.03      | -587,000                    | -926,880          | -348,383                      |                  | -348,383            | -348,383          |                    |                                     |                                |
| Varsaminte din sectiunea de functionare  | 37.10.04      | 587,000                     | 926,880           | 348,383                       |                  | 348,383             | 348,383           |                    |                                     |                                |
| Alte transferuri voluntare   | 37.10.50      |                             | 10,100            | 4,563,062                     |                  | 4,563,062           | 9,261             | 4,553,801          |                                     |                                |
| <b>II.VENITURI DIN CAPITAL (cod 39.10)</b>   | <b>00.15</b>  |                             | <b>11,740</b>     | <b>11,742</b>                 |                  | <b>11,742</b>       | <b>11,742</b>     |                    |                                     |                                |
| Venituri din valorificarea unor bunuri (cod 39.10.01+39.10.50)   | 39.10         |                             | 11,740            | 11,742                        |                  | 11,742              | 11,742            |                    |                                     |                                |
| Venituri din valorificarea unor bunuri ale institutiilor publice   | 39.10.01      |                             | 11,740            | 11,742                        |                  | 11,742              | 11,742            |                    |                                     |                                |
| <b>IV. SUBVENTII (cod 00.18)</b>   | <b>00.17</b>  | <b>15,263,000</b>           | <b>23,076,230</b> | <b>8,593,830</b>              |                  | <b>8,593,830</b>    | <b>8,593,830</b>  |                    |                                     |                                |
| <b>SUBVENTII DE LA ALTE NIVELE ALE ADMINISTRATIEI PUBLICE (cod 42.10+43.10)</b>  | <b>00.18</b>  | <b>15,263,000</b>           | <b>23,076,230</b> | <b>8,593,830</b>              |                  | <b>8,593,830</b>    | <b>8,593,830</b>  |                    |                                     |                                |
| Subventii de la alte administratii (cod 43.10.09+43.10.10+43.10.14 la 43.10.17+43.10.19 + 43.10.25 la 43.10.27+43.10.31)         | 43.10         | 15,263,000                  | 23,076,230        | 8,593,830                     |                  | 8,593,830           | 8,593,830         |                    |                                     |                                |
| Subventii pentru instituti publice   | 43.10.09      | 7,547,000                   | 7,654,230         | 6,542,911                     |                  | 6,542,911           | 6,542,911         |                    |                                     |                                |
| Subventii din bugetele locale pentru spitale   | 43.10.10      | 800,000                     | 800,000           | 800,000                       |                  | 800,000             | 800,000           |                    |                                     |                                |
| Subventii din bugetul local pentru finantarea sanatatii  | 43.10.14      |                             | 4,511,000         |                               |                  |                     |                   |                    |                                     |                                |
| Subventii din bugetul local pentru finantarea camerelor agricole   | 43.10.15      | 269,000                     | 667,000           | 635,883                       |                  | 635,883             | 635,883           |                    |                                     |                                |
| Subventii din bugetul de stat catre bugetele locale pentru finantarea investitiilor in sanatate (cod 43.10.16.01 la 43.10.16.03) | 43.10.16      |                             | 2,750,000         |                               |                  |                     |                   |                    |                                     |                                |
| Sume din bugetul de stat catre bugetele locale pentru finantarea altor investitii in sanatate                                    | 43.10.16.03   |                             | 2,750,000         |                               |                  |                     |                   |                    |                                     |                                |
| Subventii pentru instituti publice destinate sectiunii de dezvoltare   | 43.10.19      | 6,647,000                   | 6,694,000         | 615,036                       |                  | 615,036             | 615,036           |                    |                                     |                                |
| <b>VENITURILE SECTIUNII DE FUNCTIONARE (cod 00.02+00.16+00.17) - TOTAL</b>   | <b>00.01</b>  | <b>58,385,000</b>           | <b>64,859,830</b> | <b>67,084,000</b>             | <b>4,919,097</b> | <b>62,164,903</b>   | <b>58,254,316</b> | <b>4,556,161</b>   | <b>4,273,523</b>                    |                                |
| <b>I. VENITURI CURENTE (cod 00.03+00.12)</b>   | <b>00.02</b>  | <b>49,769,000</b>           | <b>55,738,600</b> | <b>59,105,206</b>             | <b>4,919,097</b> | <b>54,186,109</b>   | <b>50,275,522</b> | <b>4,556,161</b>   | <b>4,273,523</b>                    |                                |
| <b>C. VENITURI NEFISCALE ( cod 00.13+00.14)</b>  | <b>00.12</b>  | <b>49,769,000</b>           | <b>55,738,600</b> | <b>59,105,206</b>             | <b>4,919,097</b> | <b>54,186,109</b>   | <b>50,275,522</b> | <b>4,556,161</b>   | <b>4,273,523</b>                    |                                |
| <b>C1. VENITURI DIN PROPRIETATE (cod 30.10 +31.10)</b>   | <b>00.13</b>  | <b>24,000</b>               | <b>24,400</b>     | <b>13,149</b>                 | <b>5,419</b>     | <b>7,730</b>        | <b>11,321</b>     |                    | <b>1,828</b>                        |                                |
| Venituri din proprietate (cod 30.10.05+30.10.08+30.10.09+30.10.50)   | 30.10         | 24,000                      | 24,000            | 12,714                        | 5,419            | 7,295               | 10,886            |                    | 1,828                               |                                |
| Venituri din concesiuni si inchirieri (cod 30.10.05.30)  | 30.10.05      | 24,000                      | 24,000            | 12,714                        | 5,419            | 7,295               | 10,886            |                    | 1,828                               |                                |
| Alte venituri din concesiuni si inchirieri de catre institutiile publice   | 30.10.05.30   | 24,000                      | 24,000            | 12,714                        | 5,419            | 7,295               | 10,886            |                    | 1,828                               |                                |
| Venituri din dobanzi (cod 31.10.03)  | 31.10         |                             | 400               | 435                           |                  | 435                 | 435               |                    |                                     |                                |
| Alte venituri din dobanzi  | 31.10.03      |                             | 400               | 435                           |                  | 435                 | 435               |                    |                                     |                                |
| <b>C2. VANZARI DE BUNURI SI SERVICII (cod 33.10+34.10+35.10+36.10+37.10)</b>   | <b>00.14</b>  | <b>49,745,000</b>           | <b>55,714,200</b> | <b>59,092,057</b>             | <b>4,913,678</b> | <b>54,178,379</b>   | <b>50,264,201</b> | <b>4,556,161</b>   | <b>4,271,695</b>                    |                                |





| DENUMIREA INDICATORILOR   | Cod indicator | Prevederi bugetare initiale | Prevederi bugetare definitive | Drepturi cc      |                     |                 | Incasari realizate | Stingeri pe alte cai decat incasari | Drepturi constatate de incasat de incasat |
|---|---------------|-----------------------------|-------------------------------|------------------|---------------------|-----------------|--------------------|-------------------------------------|---|
|   |               |                             |                               | Total, din care: | din anii precedenti | din anul curent |                    |                                     |   |
|   |               |                             |                               |                  |                     |                 |                    |                                     |   |
| A   | B             | 1                           | 2                             | 3=4+5            | 4                   | 5               | 6                  | 7                                   | 8=3-6-7                                   |
| Venituri din prestari de servicii si alte activitati (cod 33.10.05+33.10.08+33.10.09+33.10.13+ 33.10.14 +33.10.16+33.10.17 +33.10.19 la 33.10.21+33.10.30 la 33.10.32+33.10.50) | 33.10         | 50,326,500                  | 56,577,500                    | 54,823,900       | 4,913,678           | 49,910,222      | 50,550,845         | 2,360                               | 4,270,695                                 |
| Taxe si alte venituri in invatamant   | 33.10.05      | 200,000                     | 200,000                       | 208,591          |                     | 208,591         | 208,591            |                                     |   |
| Venituri din prestari de servicii   | 33.10.08      | 1,466,000                   | 1,466,000                     | 1,818,936        | 96,716              | 1,722,220       | 1,390,946          |                                     | 427,990                                   |
| Venituri din serbari si spectacole, manifestari culturale, artistice si sportive  | 33.10.19      | 183,000                     | 313,000                       | 324,137          | 16,790              | 307,347         | 319,777            | 2,360                               | 2,000                                     |
| Venituri din contractele incheiate cu casele de asigurari sociale de sanatate   | 33.10.21      | 42,497,000                  | 47,514,000                    | 46,106,903       | 4,800,172           | 41,306,731      | 42,295,510         |                                     | 3,811,393                                 |
| Venituri din contractele incheiate cu directiile de sanatate publica din sume alocate de la bugetul de stat   | 33.10.30      | 4,010,000                   | 4,718,000                     | 4,562,595        |                     | 4,562,595       | 4,562,595          |                                     |   |
| Venituri din contractele incheiate cu directiile de sanatate publica din sume alocate din veniturile proprii al Ministerului Sanatatii  | 33.10.31      | 1,000,000                   | 1,346,000                     | 783,604          |                     | 783,604         | 783,604            |                                     |   |
| Venituri din contractele incheiate cu institutiile de medicina legala   | 33.10.32      | 840,000                     | 890,000                       | 862,000          |                     | 862,000         | 862,000            |                                     |   |
| Alte venituri din prestari de servicii si alte activitati   | 33.10.50      | 130,500                     | 130,500                       | 157,134          |                     | 157,134         | 127,822            |                                     | 29,312                                    |
| Venituri din taxe administrative, eliberari permise (cod 34.10.50)  | 34.10         | 1,000                       | 1,000                         | 1,000            |                     | 1,000           |                    |                                     | 1,000                                     |
| Alte venituri din taxe administrative, eliberari permise  | 34.10.50      | 1,000                       | 1,000                         | 1,000            |                     | 1,000           |                    |                                     | 1,000                                     |
| Diverse venituri (cod 36.10.04+36.10.50)  | 36.10         |                             | 46,880                        | 46,878           |                     | 46,878          | 46,878             |                                     |   |
| Venituri din producerea riscurilor asigurate  | 36.10.04      |                             | 46,880                        | 46,878           |                     | 46,878          | 46,878             |                                     |   |
| Transferuri voluntare, altele decat subventiile (cod 37.10.01+37.10.03+37.10.50)  | 37.10         | -582,500                    | -911,180                      | 4,220,279        |                     | 4,220,279       | -333,522           | 4,553,801                           |   |
| Donatii si sponsorizari   | 37.10.01      | 4,500                       | 5,600                         | 5,600            |                     | 5,600           | 5,600              |                                     |   |
| Varsaminte din sectiunea de functionare pentru finantarea sectiunii de dezvoltare a bugetului local (cu semnul minus)   | 37.10.03      | -587,000                    | -926,880                      | -348,383         |                     | -348,383        | -348,383           |                                     |   |
| Alte transferuri voluntare  | 37.10.50      |                             | 10,100                        | 4,563,062        |                     | 4,563,062       | 9,261              | 4,553,801                           |   |
| IV. SUBVENTII (cod 00.18)   | 00.17         | 8,616,000                   | 9,121,230                     | 7,978,794        |                     | 7,978,794       | 7,978,794          |                                     |   |
| SUBVENTII DE LA ALTE NIVELE ALE ADMINISTRATIEI PUBLICE (cod 42.10+43.10)  | 00.18         | 8,616,000                   | 9,121,230                     | 7,978,794        |                     | 7,978,794       | 7,978,794          |                                     |   |
| Subventii de la alte administratii (cod 43.10.09+43.10.10+43.10.15)   | 43.10         | 8,616,000                   | 9,121,230                     | 7,978,794        |                     | 7,978,794       | 7,978,794          |                                     |   |
| Subventii pentru institutii publice   | 43.10.09      | 7,547,000                   | 7,654,230                     | 6,542,911        |                     | 6,542,911       | 6,542,911          |                                     |   |
| Subventii din bugetele locale pentru spitale  | 43.10.10      | 800,000                     | 800,000                       | 800,000          |                     | 800,000         | 800,000            |                                     |   |
| Subventii din bugetul local pentru finantarea camerelor agricole  | 43.10.15      | 269,000                     | 667,000                       | 635,883          |                     | 635,883         | 635,883            |                                     |   |
| VENITURILE SECTIUNII DE DEZVOLTARE (cod 00.02+00.15+00.16+00.17+45.10+48.10) - TOTAL  | 00.01         | 7,234,000                   | 14,893,620                    | 975,161          |                     | 975,161         | 975,161            |                                     |   |
| I. VENITURI CURENTE (cod 00.12)   | 00.02         | 587,000                     | 926,880                       | 348,383          |                     | 348,383         | 348,383            |                                     |   |
| C. VENITURI NEFISCALE (cod 00.14)   | 00.12         | 587,000                     | 926,880                       | 348,383          |                     | 348,383         | 348,383            |                                     |   |
| C2. VANZARI DE BUNURI SI SERVICII (cod 37.10)   | 00.14         | 587,000                     | 926,880                       | 348,383          |                     | 348,383         | 348,383            |                                     |   |

| DENUMIREA INDICATORILOR  | Cod indicator | Prevederi bugetare initiale | Prevederi bugetare definitive | Drepturi cc atate |                     |                 | Incasari realizate | Stingeri pe alte cai decat incasari | Drepturi constatate de incasat |
|--|---------------|-----------------------------|-------------------------------|-------------------|---------------------|-----------------|--------------------|-------------------------------------|--------------------------------|
|  |               |                             |                               | Total, din care:  | din anii precedenti | din anul curent |                    |                                     |                                |
| A  | B             | 1                           | 2                             | 3=4+5             | 4                   | 5               | 6                  | 7                                   | 8=3-6-7                        |
| Transferuri voluntare, altele decat subventiile (cod 37.10.04)   | 37.10         | 587,000                     | 926,880                       | 348,383           |                     | 348,383         | 348,383            |                                     |                                |
| Varsaminte din sectiunea de functionare  | 37.10.04      | 587,000                     | 926,880                       | 348,383           |                     | 348,383         | 348,383            |                                     |                                |
| II.VENITURI DIN CAPITAL (cod 39.10)  | 00.15         |                             | 11,740                        | 11,742            |                     | 11,742          | 11,742             |                                     |                                |
| Venituri din valorificarea unor bunuri (cod 39.10.01+39.10.50)   | 39.10         |                             | 11,740                        | 11,742            |                     | 11,742          | 11,742             |                                     |                                |
| Venituri din valorificarea unor bunuri ale institutiilor publice   | 39.10.01      |                             | 11,740                        | 11,742            |                     | 11,742          | 11,742             |                                     |                                |
| IV. SUBVENTII (cod 00.18)  | 00.17         | 6,647,000                   | 13,955,000                    | 615,036           |                     | 615,036         | 615,036            |                                     |                                |
| SUBVENTII DE LA ALTE NIVELE ALE ADMINISTRATIEI PUBLICE (cod 42.10+43.10)   | 00.18         | 6,647,000                   | 13,955,000                    | 615,036           |                     | 615,036         | 615,036            |                                     |                                |
| Subventii de la alte administratii (cod 43.10.14+43.10.16+43.10.17+43.10.19 + 43.10.25 la 43.10.27 + 43.10.31)                   | 43.10         | 6,647,000                   | 13,955,000                    | 615,036           |                     | 615,036         | 615,036            |                                     |                                |
| Subventii din bugetul local pentru finantarea sanatatii  | 43.10.14      |                             | 4,511,000                     |                   |                     |                 |                    |                                     |                                |
| Subventii din bugetul de stat catre bugetele locale pentru finantarea investitiilor in sanatate (cod 43.10.16.01 la 43.10.16.03) | 43.10.16      |                             | 2,750,000                     |                   |                     |                 |                    |                                     |                                |
| Sume din bugetul de stat catre bugetele locale pentru finantarea altor investitii in sanatate                                    | 43.10.16.03   |                             | 2,750,000                     |                   |                     |                 |                    |                                     |                                |
| Subventii pentru institutii publice destinate sectiunii de dezvoltare  | 43.10.19      | 6,647,000                   | 6,694,000                     | 615,036           |                     | 615,036         | 615,036            |                                     |                                |

Conducatorul institutiei,



Conducatorul compartimentului financiar- contabil,

**CONTUL DE EXECUTIE**  
**A BUGETULUI INSTITUTIILOR PUBLICE FINANTATE DIN VENITURI PROPRII SI SUBVENTII (DE SUBORDONARE LOCALA) -CHELTUIELI**  
 la data de 31 Decembrie 2015

cod 21

- lei -


| Denumirea indicatorilor   | Cod indicator | Credite de angajament | Credite bugetare |             | Angajamente bugetare | Angajamente legale | Plati efectuate | Angajamente legale de platit | Cheltuieli efective |
|---|---------------|-----------------------|------------------|-------------|----------------------|--------------------|-----------------|------------------------------|---------------------|
|   |               |                       | initiale         | definitive  |                      |                    |                 |                              |                     |
| A   | B             | 1                     | 2                | 3           | 4                    | 5                  | 6               | 7=5-6                        | 8                   |
| TOTAL CHELTUIELI - SECTIUNEA DE FUNCTIONARE + SECTIUNEA DE DEZVOLTARE (cod 50.10+59.10+63.10+70.10+74.10+79.10+88.10) |               | 15,156,620            | 65,918,000       | 80,052,450  | 64,398,681           | 63,493,912         | 59,219,505      | 4,274,407                    | 61,497,037          |
| Partea I-a SERVICII PUBLICE GENERALE (cod 54.10+55.10)  | 49.10         | 10,000                | 414,000          | 414,000     | 398,333              | 398,333            | 398,333         |                              | 409,750             |
| Alte servicii publice generale (cod 54.10.10+54.10.50)  | 50.10         | 10,000                | 414,000          | 414,000     | 398,333              | 398,333            | 398,333         |                              | 409,750             |
| Servicii publice comunitare de evidenta a persoanelor   | 54.10.10      | 10,000                | 414,000          | 414,000     | 398,333              | 398,333            | 398,333         |                              | 409,750             |
| Partea III-a CHELTUIELI SOCIAL-CULTURALE (cod 63.10+66.10+67.10+68.10)  | 54.10.10      | 15,116,620            | 64,409,000       | 78,354,320  | 62,718,608           | 62,028,885         | 57,754,478      | 4,274,407                    | 60,082,426          |
| Sanatate (cod 66.10.06+66.10.08+66.10.50)   | 66.10         | 8,307,000             | 50,670,000       | 64,052,000  | 54,944,241           | 54,724,478         | 50,452,071      | 4,272,407                    | 53,281,358          |
| Servicii medicale in unitati sanitare cu paturi (cod 66.10.06.01+66.10.06.03)   | 66.10.06      | 8,307,000             | 50,670,000       | 64,052,000  | 54,944,241           | 54,724,478         | 50,452,071      | 4,272,407                    | 53,281,358          |
| Spitale generale  | 66.10.06.01   | 8,307,000             | 50,670,000       | 64,052,000  | 54,944,241           | 54,724,478         | 50,452,071      | 4,272,407                    | 53,281,358          |
| Cultura, recreere si religie (cod 67.10.03+67.10.05+67.10.50)   | 67.10         | 6,809,620             | 13,739,000       | 14,302,320  | 7,774,367            | 7,304,407          | 7,302,407       | 2,000                        | 6,801,068           |
| Servicii culturale (cod 67.10.03.03 la 67.10.03.07+67.10.03.09 la 67.10.03.11+67.10.03.14+67.10.03.15+67.10.03.30)    | 67.10.03      | 6,721,620             | 11,705,000       | 12,268,320  | 5,740,367            | 5,740,367          | 5,740,367       |                              | 5,301,484           |
| Muzee   | 67.10.03.03   | 310,000               | 2,414,000        | 2,483,830   | 2,372,378            | 2,372,378          | 2,372,378       |                              | 2,160,589           |
| Instituti publice de spectacole si concerte   | 67.10.03.04   | 184,000               | 1,973,000        | 2,199,000   | 1,837,156            | 1,837,156          | 1,837,156       |                              | 1,788,328           |
| Scoli populare de arta si meserii   | 67.10.03.05   | 6,227,620             | 7,318,000        | 7,585,490   | 1,530,833            | 1,530,833          | 1,530,833       |                              | 1,352,567           |
| Alte servicii in domeniile culturii, recreerii si religiei  | 67.10.50      | 88,000                | 2,034,000        | 2,034,000   | 2,034,000            | 1,564,040          | 1,562,040       | 2,000                        | 1,499,584           |
| Partea V-a ACTIUNI ECONOMICE (cod 80.10+83.10+84.10+87.10)  | 79.10         | 30,000                | 1,095,000        | 1,284,130   | 1,281,740            | 1,066,694          | 1,066,694       |                              | 1,004,861           |
| Agricultura, silvicultura, piscicultura si vanatoare (cod 83.10.03+83.10.04+83.10.50)                                 | 83.10         |                       | 345,000          | 743,000     | 741,000              | 664,183            | 664,183         |                              | 636,147             |
| Agricultura (cod 83.10.03.07+83.10.03.30)   | 83.10.03      |                       | 345,000          | 743,000     | 741,000              | 664,183            | 664,183         |                              | 636,147             |
| Camere agricole   | 83.10.03.07   |                       | 345,000          | 743,000     | 741,000              | 664,183            | 664,183         |                              | 636,147             |
| Alte actiuni economice (cod 87.10.50)   | 87.10         | 30,000                | 750,000          | 541,130     | 540,740              | 402,511            | 402,511         |                              | 368,714             |
| Alte actiuni economice  | 87.10.50      | 30,000                | 750,000          | 541,130     | 540,740              | 402,511            | 402,511         |                              | 368,714             |
| Partea a VII-a REZERVE, EXCEDENT/DEFICIT (98.10-99.10)  | 96.10         | -15,156,620           | -65,918,000      | -80,052,450 | -64,398,681          | -63,493,912        | -59,219,505     | -4,274,407                   | -61,497,037         |
| CHELTUIELILE SECTIUNII DE FUNCTIONARE (cod 50.10+59.10+63.10+70.10+74.10+79.10+88.10)                                 | 49.10         |                       | 58,385,000       | 64,859,830  | 63,069,696           | 62,219,698         | 57,945,291      | 4,274,407                    | 57,895,617          |
| Partea I-a SERVICII PUBLICE GENERALE (cod 54.10+55.10)  | 50.10         |                       | 404,000          | 404,000     | 388,445              | 388,445            | 388,445         |                              | 395,430             |
| Alte servicii publice generale (cod 54.10.10+54.10.50)  | 54.10         |                       | 404,000          | 404,000     | 388,445              | 388,445            | 388,445         |                              | 395,430             |
| Servicii publice comunitare de evidenta a persoanelor   | 54.10.10      | X                     | X                | X           | X                    | X                  | X               | X                            | X                   |
| Partea III-a CHELTUIELI SOCIAL-CULTURALE (cod 63.10+66.10+67.10+68.10)  | 63.10         |                       | 56,916,000       | 63,237,700  | 61,465,511           | 60,811,151         | 56,536,744      | 4,274,407                    | 56,499,626          |
| Sanatate (cod 66.10.06+66.10.08+66.10.50)   | 66.10         |                       | 49,784,000       | 55,745,000  | 54,323,073           | 54,104,924         | 49,832,517      | 4,272,407                    | 49,884,051          |

| Denumirea indicatorilor  | Cod indicator | Credite de angajament | Credite bugetare |             | Angajamente bugetare | Angajamente legale | Plati efectuate | Angajamente legale de platit | Cheltuieli efective |
|--|---------------|-----------------------|------------------|-------------|----------------------|--------------------|-----------------|------------------------------|---------------------|
|  |               |                       | initiale         | definitive  |                      |                    |                 |                              |                     |
| <b>A</b>   | <b>B</b>      | <b>1</b>              | <b>2</b>         | <b>3</b>    | <b>4</b>             | <b>5</b>           | <b>6</b>        | <b>7=5-6</b>                 | <b>8</b>            |
| Servicii medicale in unitati sanitare cu paturi (cod 66.10.06.01+66.10.06.03)                                      | 66.10.06      | X                     | X                | X           | X                    | X                  | X               | X                            | X                   |
| Spitale generale   | 66.10.06.01   | X                     | X                | X           | X                    | X                  | X               | X                            | X                   |
| Cultura, recreere si religie (cod 67.10.03+67.10.05+67.10.50)  | 67.10         | X                     | 7,132,000        | 7,492,700   | 7,142,438            | 6,706,227          | 6,704,227       | 2,000                        | 6,615,575           |
| Servicii culturale (cod 67.10.03.03 la 67.10.03.07+67.10.03.09 la 67.10.03.11+67.10.03.14+67.10.03.15+67.10.03.30) | 67.10.03      | X                     | X                | X           | X                    | X                  | X               | X                            | X                   |
| Muzee  | 67.10.03.03   | X                     | X                | X           | X                    | X                  | X               | X                            | X                   |
| Instituti publice de spectacole si concerte  | 67.10.03.04   | X                     | X                | X           | X                    | X                  | X               | X                            | X                   |
| Scoli populare de arta si meserii  | 67.10.03.05   | X                     | X                | X           | X                    | X                  | X               | X                            | X                   |
| Alte servicii in domeniile culturii, recreerii si religiei   | 67.10.03.05   | X                     | X                | X           | X                    | X                  | X               | X                            | X                   |
| Partea V-a ACTIUNI ECONOMICE (cod 80.10+83.10+84.10+87.10)   | 79.10         | X                     | 1,065,000        | 1,218,130   | 1,215,740            | 1,020,102          | 1,020,102       |                              | 1,000,561           |
| Agricultura, silvicultura, piscicultura si vanatoare (cod 83.10.03+83.10.04+83.10.50)                              | 83.10         | X                     | 345,000          | 707,000     | 705,000              | 636,300            | 636,300         |                              | 636,147             |
| Agricultura (cod 83.10.03.07+83.10.03.30)  | 83.10.03      | X                     | X                | X           | X                    | X                  | X               | X                            | X                   |
| Camere agricole  | 83.10.03.07   | X                     | X                | X           | X                    | X                  | X               | X                            | X                   |
| Alte actiuni economice (cod 87.10.50)  | 87.10         | X                     | 720,000          | 511,130     | 510,740              | 383,802            | 383,802         |                              | 364,414             |
| Alte actiuni economice   | 87.10.50      | X                     | X                | X           | X                    | X                  | X               | X                            | X                   |
| Partea a VII-a REZERVE, EXCEDENT/DEFICIT (98.10-99.10)   | 96.10         | X                     | -59,385,000      | -64,859,830 | -63,069,696          | -62,219,698        | -57,945,291     | -4,274,407                   | -57,895,617         |
| CHELTUIELILE SECTIUNII DE DEZVOLTARE (cod 50.10+59.10+63.10+70.10+74.10+79.10)                                     | 49.10         | X                     | 7,533,000        | 15,192,620  | 1,328,985            | 1,274,214          | 1,274,214       |                              | 3,601,420           |
| Partea I-a SERVICII PUBLICE GENERALE (cod 54.10+55.10)   | 50.10         | X                     | 10,000           | 10,000      | 9,888                | 9,888              | 9,888           |                              | 14,320              |
| Alte servicii publice generale (cod 54.10+54.10.50)  | 54.10         | X                     | 10,000           | 10,000      | 9,888                | 9,888              | 9,888           |                              | 14,320              |
| Servicii publice comunitare de evidenta a persoanelor  | 54.10.10      | X                     | X                | X           | X                    | X                  | X               | X                            | X                   |
| Partea III-a CHELTUIELI SOCIAL-CULTURALE (cod 65.10+66.10+67.10+68.10)   | 63.10         | X                     | 7,493,000        | 15,116,620  | 1,253,097            | 1,217,734          | 1,217,734       |                              | 3,582,800           |
| Sanatate (cod 66.10.06+66.10.08+66.10.50)  | 66.10         | X                     | 886,000          | 8,307,000   | 621,168              | 619,554            | 619,554         |                              | 3,397,307           |
| Servicii medicale in unitati sanitare cu paturi (cod 66.10.06.01+66.10.06.03)                                      | 66.10.06      | X                     | X                | X           | X                    | X                  | X               | X                            | X                   |
| Spitale generale   | 66.10.06.01   | X                     | X                | X           | X                    | X                  | X               | X                            | X                   |
| Cultura, recreere si religie (cod 67.10.03+67.10.05+67.10.50)  | 67.10         | X                     | 6,607,000        | 6,809,620   | 6,31,929             | 598,180            | 598,180         |                              | 185,493             |
| Servicii culturale (cod 67.10.03.03 la 67.10.03.07+67.10.03.09 la 67.10.03.11+67.10.03.14+67.10.03.15+67.10.03.30) | 67.10.03      | X                     | X                | X           | X                    | X                  | X               | X                            | X                   |
| Muzee  | 67.10.03.03   | X                     | X                | X           | X                    | X                  | X               | X                            | X                   |
| Instituti publice de spectacole si concerte  | 67.10.03.04   | X                     | X                | X           | X                    | X                  | X               | X                            | X                   |
| Scoli populare de arta si meserii  | 67.10.03.05   | X                     | X                | X           | X                    | X                  | X               | X                            | X                   |
| Alte servicii in domeniile culturii, recreerii si religiei   | 67.10.03.05   | X                     | X                | X           | X                    | X                  | X               | X                            | X                   |
| Partea V-a ACTIUNI ECONOMICE (cod 80.10+83.10+84.10+87.10)   | 79.10         | X                     | 30,000           | 66,000      | 66,000               | 46,592             | 46,592          |                              | 4,300               |
| Agricultura, silvicultura, piscicultura si vanatoare (cod 83.10.03+83.10.04+83.10.50)                              | 83.10         | X                     |                  | 36,000      | 36,000               | 27,883             | 27,883          |                              |                     |
| Agricultura (cod 83.10.03.07+83.10.03.30)  | 83.10.03      | X                     | X                | X           | X                    | X                  | X               | X                            | X                   |

| Denumirea indicatorilor                                | Cod indicator | Credite de angajament |            | Credite bugetare |            | Angajamente bugetare | Angajamente legale | Plati efectuate | Angajamente legale de platit | Cheltuieli efective |
|--|---------------|-----------------------|------------|------------------|------------|----------------------|--------------------|-----------------|------------------------------|---------------------|
|  |               | 1                     | 2          | 3                | 4          |                      |                    |                 |                              |                     |
| A  | B             |                       |            |                  |            |                      |                    |                 |                              |                     |
| Camere agricole  | 83.10.03.07   | X                     | X          | X                | X          |                      |                    |                 |                              |                     |
| Alte actiuni economice (cod 87.10.50)                  | 87.10         | 30,000                | 30,000     | 30,000           | 30,000     |                      | 18,709             | 18,709          |                              | 4,300               |
| Alte actiuni economice                                 | 87.10.50      | X                     | X          | X                | X          |                      |                    |                 |                              |                     |
| Partea a VII-a REZERVE, EXCEDENT/DEFICIT (98.10-99.10) | 96.10         | -15,156,620           | -7,533,000 | -15,192,620      | -1,328,985 |                      | -1,274,214         | -1,274,214      |                              | -3,601,420          |

Nota: Se detaliaza pe structura clasificatiei economice (Anexa 7)

Conducatorul institutiei,

Conducatorul compartimentului financiar- contabil,



**CONTUL DE EXECUTIE A BUGETULUI INSTITUTIILOR PUBLICE- Cheltuieli**  
la data de 31 Decembrie 2015

Capitolul :  
Subcapitolul :

Cod 21

- lei (RON) -

| Denumirea indicatorilor   | Cod indic | Credite de angajament |                   | Credite bugetare  |                   |                   | Angajamente bugetare | Angajamente legale | Plati efectuate   | Angajamente legale de platit | Cheltuieli efective |
|---|-----------|-----------------------|-------------------|-------------------|-------------------|-------------------|----------------------|--------------------|-------------------|------------------------------|---------------------|
|   |           | 1                     | 2                 | 3                 |                   |                   |                      |                    |                   |                              |                     |
|   |           |                       |                   | initiale          | definitive        |                   |                      |                    |                   |                              |                     |
| <b>A</b>  | <b>B</b>  |                       |                   |                   |                   |                   |                      |                    |                   | <b>7 = 5 - 6</b>             | <b>8</b>            |
| TOTAL CHELTUIELI (SECTIUNEA DE FUNCTIONARE+SECTIUNEA DE DEZVOLTARE)                                   |           | 15,156,620            | 65,918,000        | 80,052,450        | 64,398,681        | 63,493,912        | 59,219,505           | 4,274,407          | 61,497,037        |                              |                     |
| SECTIUNEA DE FUNCTIONARE (cod 01+79+85)   |           |                       | 58,385,000        | 64,859,830        | 63,069,696        | 62,219,698        | 57,945,291           | 4,274,407          | 57,895,617        |                              |                     |
| CHELTUIELI CURENTE (10+20+30+40+50+51SF+55SF+57+59)   | 01        |                       | 58,385,000        | 64,884,030        | 63,093,893        | 62,243,895        | 57,989,488           | 4,274,407          | 57,895,617        |                              |                     |
| TITLUL I CHELTUIELI DE PERSONAL (cod 10.01 la 10.03)  | 10        |                       | 32,646,000        | 35,353,000        | 35,234,857        | 35,164,909        | 35,164,909           |                    | 35,717,857        |                              |                     |
| Cheltuieli salariale in bani ( cod 10.01.01 la 10.01.16+10.01.30)                                     | 10.01     |                       | 25,625,110        | 27,569,610        | 27,483,415        | 27,444,552        | 27,444,552           |                    | 27,899,144        |                              |                     |
| Salarii de baza   | 10.01.01  |                       | 18,698,710        | 20,303,710        | 20,238,881        | 20,209,158        | 20,209,158           |                    | 20,581,514        |                              |                     |
| Sporuri pentru conditii de munca  | 10.01.05  |                       | 137,000           | 132,500           | 126,041           | 119,175           | 119,175              |                    | 117,890           |                              |                     |
| Alte sporuri  | 10.01.06  |                       | 5,227,200         | 5,456,200         | 5,455,692         | 5,455,692         | 5,455,692            |                    | 5,540,435         |                              |                     |
| Fond aferent platii cu ora  | 10.01.11  |                       | 1,335,000         | 1,354,000         | 1,353,919         | 1,353,919         | 1,353,919            |                    | 1,371,693         |                              |                     |
| Indemnizatii de delegare  | 10.01.13  |                       | 121,000           | 161,000           | 148,263           | 145,989           | 145,989              |                    | 145,989           |                              |                     |
| Alocatii pentru locuinte  | 10.01.16  |                       | 6,000             | 15,000            | 14,500            | 14,500            | 14,500               |                    | 15,299            |                              |                     |
| Alte drepturi salariale in bani   | 10.01.30  |                       | 100,200           | 147,200           | 146,119           | 146,119           | 146,119              |                    | 126,324           |                              |                     |
| Cheltuieli salariale in natura ( cod 10.02.01 la 10.02.06+10.02.30)                                   | 10.02     |                       | 1,520,000         | 1,568,000         | 1,562,334         | 1,562,334         | 1,562,334            |                    | 1,498,321         |                              |                     |
| Tichete de masa   | 10.02.01  |                       | 1,520,000         | 1,568,000         | 1,562,334         | 1,562,334         | 1,562,334            |                    | 1,498,321         |                              |                     |
| Contributii (cod 10.03.01 la 10.03.06)  | 10.03     |                       | 5,500,890         | 6,215,390         | 6,189,108         | 6,158,023         | 6,158,023            |                    | 6,320,392         |                              |                     |
| Contributii de asigurari sociale de stat  | 10.03.01  |                       | 3,760,360         | 4,386,360         | 4,375,945         | 4,359,033         | 4,359,033            |                    | 4,450,180         |                              |                     |
| Contributii de asigurari de somaj   | 10.03.02  |                       | 139,760           | 138,260           | 135,139           | 131,559           | 131,559              |                    | 134,247           |                              |                     |
| Contributii de asigurari sociale de sanatate  | 10.03.03  |                       | 1,282,550         | 1,415,550         | 1,409,480         | 1,403,044         | 1,403,044            |                    | 1,430,327         |                              |                     |
| Contributii de asigurari pentru accidente de munca si boli profesionale                               | 10.03.04  |                       | 89,620            | 41,620            | 39,769            | 38,045            | 38,045               |                    | 75,908            |                              |                     |
| Contributii pentru concedii si indemnizatii   | 10.03.06  |                       | 228,600           | 233,600           | 228,775           | 226,342           | 226,342              |                    | 229,730           |                              |                     |
| <b>TITLUL II BUNURI SI SERVICII (cod 20.01 la 20.06+20.09 la 20.16+20.18 la 20.25 + 20.27 +20.30)</b> | <b>20</b> |                       | <b>25,469,000</b> | <b>29,260,030</b> | <b>27,592,774</b> | <b>26,813,724</b> | <b>22,539,317</b>    | <b>4,274,407</b>   | <b>21,912,498</b> |                              |                     |
| Bunuri si servicii (cod 20.01.01 la 20.01.09+20.01.30)  | 20.01     |                       | 7,462,800         | 8,190,630         | 7,779,686         | 7,313,033         | 6,623,639            | 689,394            | 6,714,860         |                              |                     |
| Furnituri de birou  | 20.01.01  |                       | 195,500           | 257,500           | 255,715           | 252,827           | 215,402              | 37,425             | 205,217           |                              |                     |
| Materialie pentru curatenie   | 20.01.02  |                       | 175,000           | 232,500           | 218,129           | 215,406           | 177,606              | 37,800             | 181,991           |                              |                     |
| Incalzit, iluminat si forta motrica   | 20.01.03  |                       | 2,088,000         | 2,477,000         | 2,270,262         | 2,261,593         | 2,118,132            | 143,461            | 2,059,447         |                              |                     |
| Apa, canal si salubritate   | 20.01.04  |                       | 750,000           | 683,500           | 657,163           | 655,291           | 587,383              | 67,908             | 560,093           |                              |                     |
| Carburanti si lubrifianti   | 20.01.05  |                       | 104,500           | 108,500           | 104,036           | 101,801           | 99,544               | 2,257              | 101,212           |                              |                     |
| Piese de schimb   | 20.01.06  |                       | 334,000           | 256,000           | 255,828           | 221,623           | 156,763              | 64,860             | 212,277           |                              |                     |
| Transport   | 20.01.07  |                       | 58,300            | 58,800            | 54,368            | 47,257            | 42,282               | 4,975              | 45,005            |                              |                     |
| Posta, telecomunicatii, radio, tv, internet   | 20.01.08  |                       | 178,200           | 205,300           | 186,488           | 177,008           | 174,483              | 2,525              | 172,303           |                              |                     |
| Materialie si prestari de servicii cu caracter functional   | 20.01.09  |                       | 1,088,300         | 1,212,600         | 1,187,093         | 870,522           | 802,146              | 68,376             | 867,289           |                              |                     |
| Alte bunuri si servicii pentru intretinere si functionare   | 20.01.30  |                       | 2,491,000         | 2,698,930         | 2,590,604         | 2,509,705         | 2,249,898            | 259,807            | 2,310,026         |                              |                     |


| A   | B        | 1 | 2          | 3          | 4          | 5          | 6          | 7 = 5 - 6 | 8          |
|---|----------|---|------------|------------|------------|------------|------------|-----------|------------|
| Reparatii curente   | 20.02    |   | 1,216,000  | 1,193,490  | 1,186,778  | 1,176,312  | 1,001,391  | 174,921   | 920,341    |
| Hrana (cod 20.03.01+20.03.02)   | 20.03    |   | 1,051,000  | 1,292,000  | 1,183,886  | 1,179,245  | 1,021,540  | 157,705   | 949,946    |
| Hrana pentru oameni   | 20.03.01 |   | 1,051,000  | 1,292,000  | 1,183,886  | 1,179,245  | 1,021,540  | 157,705   | 949,946    |
| Medicamente si materiale sanitare (cod 20.04.01 la 20.04.04)  | 20.04    |   | 13,075,000 | 15,380,000 | 14,574,017 | 14,468,431 | 11,340,928 | 3,127,503 | 10,949,752 |
| Medicamente   | 20.04.01 |   | 9,947,000  | 10,737,000 | 10,006,801 | 9,973,698  | 8,080,184  | 1,893,514 | 7,433,058  |
| Materiale sanitare  | 20.04.02 |   | 2,050,000  | 2,950,000  | 2,941,087  | 2,941,087  | 2,107,077  | 834,010   | 2,667,949  |
| Reactivi  | 20.04.03 |   | 945,000    | 1,445,000  | 1,390,265  | 1,317,782  | 992,903    | 324,879   | 662,979    |
| Dezinfectanti   | 20.04.04 |   | 133,000    | 248,000    | 235,864    | 235,864    | 160,764    | 75,100    | 185,866    |
| Bunuri de natura obiectelor de inventar (cod 20.05.01+20.05.03+20.05.30)                                      | 20.05    |   | 478,900    | 830,830    | 687,259    | 606,171    | 521,224    | 84,947    | 292,528    |
| Uniforme si echipament  | 20.05.01 |   | 8,000      | 26,000     | 11,715     | 9,132      | 9,132      |           | 7,274      |
| Lenjerie si accesorii de pat  | 20.05.03 |   | 72,000     | 125,000    | 124,960    | 124,960    | 106,250    | 18,710    | 128,713    |
| Alte obiecte de inventar  | 20.05.30 |   | 398,900    | 679,830    | 520,584    | 472,079    | 405,842    | 66,237    | 156,541    |
| Deplasari, detasari, transferari (cod 20.06.01+20.06.02)  | 20.06    |   | 177,650    | 199,830    | 173,742    | 155,079    | 155,079    |           | 155,020    |
| Deplasari interne, detasari, transferari  | 20.06.01 |   | 109,400    | 122,830    | 104,318    | 92,051     | 92,051     |           | 92,265     |
| Deplasari in strainatate  | 20.06.02 |   | 68,250     | 77,000     | 69,424     | 63,028     | 63,028     |           | 62,755     |
| Materiale de laborator  | 20.09    |   | 16,000     | 28,000     | 23,584     | 18,027     | 13,755     | 4,272     | 86,216     |
| Cercetare-dezvoltare  | 20.10    |   | 4,000      |            |            |            |            |           |            |
| Carti, publicatii si materiale documentare  | 20.11    |   | 20,000     | 19,600     | 8,179      | 6,511      | 6,511      |           | 4,879      |
| Consultanta si expertiza  | 20.12    |   |            | 7,700      | 7,660      | 7,660      | 7,660      |           | 7,660      |
| Pregatire profesionala  | 20.13    |   | 58,400     | 58,100     | 51,049     | 41,289     | 37,689     | 3,600     | 38,679     |
| Protectia muncii  | 20.14    |   | 35,500     | 43,900     | 29,676     | 28,701     | 27,942     | 759       | 44,870     |
| Alte cheltuieli (cod 20.30.01 la 20.30.04+20.30.06+20.30.07+20.30.09+20.30.30)                                | 20.30    |   | 1,873,750  | 2,015,950  | 1,917,258  | 1,813,265  | 1,781,959  | 31,306    | 1,747,747  |
| Reclama si publicitate  | 20.30.01 |   | 15,500     | 22,900     | 18,534     | 14,548     | 13,010     | 1,538     | 13,432     |
| Protocol si reprezentare  | 20.30.02 |   | 2,000      | 5,000      | 1,638      | 1,638      | 1,638      |           | 4,754      |
| Prime de asigurare non-viata  | 20.30.03 |   | 52,000     | 65,000     | 48,077     | 48,077     | 48,077     |           | 48,077     |
| Chirii  | 20.30.04 |   | 193,500    | 179,200    | 178,738    | 176,602    | 164,903    | 11,699    | 171,694    |
| Prestari servicii pentru transmiterea drepturilor   | 20.30.06 |   | 110,000    | 108,000    | 84,021     | 84,021     | 84,021     |           | 86,505     |
| Alte cheltuieli cu bunuri si servicii   | 20.30.30 |   | 1,500,750  | 1,635,850  | 1,586,250  | 1,488,379  | 1,470,310  | 18,069    | 1,423,285  |
| TITLUL VII ALTE TRANSFERURI (cod 55.01+55.02)   | 55SF     |   |            | 1,000      | 1,000      |            |            |           |            |
| Transferuri interne (cod 55.01.18+ 55.01.54+55.01.55)   | 55.01    |   |            | 1,000      | 1,000      |            |            |           |            |
| Alte transferuri curente interne  | 55.01.18 |   |            | 1,000      | 1,000      |            |            |           |            |
| TITLUL X ALTE CHELTUIELI (cod 59.01+59.02+59.08+59.11+59.12+59.15+59.17+59.20+59.22+59.25+59.30+59.35)        | 59       |   | 270,000    | 270,000    | 265,262    | 265,262    | 265,262    |           | 265,262    |
| Burse   | 59.01    |   | 180,000    | 180,000    | 179,453    | 179,453    | 179,453    |           | 179,453    |
| Actiuni cu caracter stiintific si social-cultural   | 59.22    |   | 90,000     | 90,000     | 85,809     | 85,809     | 85,809     |           | 85,809     |
| TITLUL XVII PLATI EFECTUATE IN ANII PRECEDENTI SI RECUPERATE IN ANUL CURENT (cod 85.01)                       | 85       |   |            | -24,200    | -24,197    | -24,197    | -24,197    |           |            |
| Plati efectuate in anii precedenti si recuperate in anul curent ( cod 85.01.01)                               | 85.01    |   |            | -24,200    | -24,197    | -24,197    | -24,197    |           |            |
| Plati efectuate in anii precedenti si recuperate in anul curent in sectiunea de functionare a bugetului local | 85.01.01 |   |            | -24,200    | -24,197    | -24,197    | -24,197    |           |            |
| SECTIUNEA DE DEZVOLTARE (cod 51+55+56+58+70+81+85)  | 70       |   | 15,156,620 | 15,192,620 | 1,328,985  | 1,274,214  | 1,274,214  |           | 3,601,420  |
| CHELTUIELI DE CAPITAL (cod 71+72+75)  | 71       |   | 15,156,620 | 15,192,620 | 1,328,985  | 1,274,214  | 1,274,214  |           | 3,601,420  |
| TITLUL XII ACTIVE NEFINANCIARE (cod 71.01 la 71.03)   | 71       |   | 15,156,620 | 15,192,620 | 1,328,985  | 1,274,214  | 1,274,214  |           | 3,601,420  |
| Active fixe (cod 71.01.01+71.01.02+71.01.03+71.01.30)   | 71.01    |   | 13,431,620 | 13,467,620 | 1,328,349  | 1,273,578  | 1,273,578  |           | 3,601,420  |

| A   | B            | 1                | 2              | 3                | 4          | 5          | 6          | 7 = 5 - 6 | 8         |
|---|--------------|------------------|----------------|------------------|------------|------------|------------|-----------|-----------|
| Construcții   | 71.01.01     | 10,036,000       | 6,455,000      | 10,036,000       | 598,853    | 597,239    | 597,239    |           | 1,838,210 |
| Masini, echipamente si mijloace de transport          | 71.01.02     | 564,820          | 705,000        | 564,820          | 315,712    | 314,259    | 314,259    |           | 1,621,830 |
| Mobilier, aparatura birouita si alte active corporale | 71.01.03     | 119,500          | 72,500         | 150,500          | 137,466    | 127,947    | 127,947    |           | 52,822    |
| Alte active fixe                                      | 71.01.30     | 2,711,300        | 300,500        | 2,716,300        | 276,318    | 234,133    | 234,133    |           | 88,558    |
| <b>Reparatii capitale aferente activelor fixe</b>     | <b>71.03</b> | <b>1,725,000</b> | <b>300,500</b> | <b>1,725,000</b> | <b>636</b> | <b>636</b> | <b>636</b> |           |           |

Conducătorul instituției,



Conducătorul compartimentului financiar- contabil,



**CONTUL DE EXECUTIE A BUGETULUI CREDITELOR INTERNE - CHELTUIELI**  
la data de 31 Decembrie 2015


cod 21

- lei -


| Denumirea indicatorilor  | Cod indicator | Credite de angajament | Credite bugetare |            | Angajamente bugetare | Angajamente legale | Plati efectuate | Angajamente legale de platit | Cheltuieli efective |
|--|---------------|-----------------------|------------------|------------|----------------------|--------------------|-----------------|------------------------------|---------------------|
|  |               |                       | initiale         | definitive |                      |                    |                 |                              |                     |
| <b>A</b>   | <b>B</b>      | <b>1</b>              | <b>2</b>         | <b>3</b>   | <b>4</b>             | <b>5</b>           | <b>6</b>        | <b>7=5-6</b>                 | <b>8</b>            |
| TOTAL CHELTUIELI (cod 50.07+59.07+63.07+70.07+74.07+79.07)                           |               | 3,000,000             | 3,000,000        | 3,000,000  |                      |                    |                 |                              |                     |
| Partea IV-a SERVICII SI DEZVOLTARE PUBLICA, LOCUINTE, MEDIU SI APE (cod 70.07+74.07) |               | 3,000,000             | 3,000,000        | 3,000,000  |                      |                    |                 |                              |                     |
| Protectia mediului (cod 74.07.05+74.07.06)   | 74.07         | 3,000,000             | 3,000,000        | 3,000,000  |                      |                    |                 |                              |                     |
| Salubritate si gestiunea deseurilor (cod 74.07.05.01+74.07.05.02)                    | 74.07.05      | 3,000,000             | 3,000,000        | 3,000,000  |                      |                    |                 |                              |                     |
| Colectarea, tratarea si distrugerea deseurilor                                       | 74.07.05.02   | 3,000,000             | 3,000,000        | 3,000,000  |                      |                    |                 |                              |                     |

Nota: Se detaliaza pe structura clasificatiei economice (Anexa 7)

Conducatorul institutiei,



Conducatorul compartimentului financiar- contabil,

CONTUL DE EXECUTIE A BUGETULUI INSTITUTIILOR PUBLICE- Cheltuieli  
la data de 31 Decembrie 2015

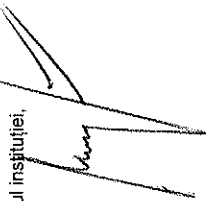
Capitolul :  
Subcapitolul : 740700 Protecția mediului

Cod 21

- lei (RON) -

| Denumirea indicatorilor   | Cod indic | Credite de angajament | Credite bugetare |            | Angajamente bugetare | Angajamente legale | Plati efectuate | Angajamente legate de platit | Cheltuieli efective |
|---|-----------|-----------------------|------------------|------------|----------------------|--------------------|-----------------|------------------------------|---------------------|
|   |           |                       | initiale         | definitive |                      |                    |                 |                              |                     |
| A   | B         | 1                     | 2                | 3          | 4                    | 5                  | 6               | 7 = 5 - 6                    | 8                   |
| TOTAL CHELTUIELI (SECTIUNEA DE FUNCTIONARE+SECTIUNEA DE DEZVOLTARE)                     |           | 3,000,000             | 3,000,000        | 3,000,000  |                      |                    |                 |                              |                     |
| CHELTUIELI CURENTE (10+20+30+40+50+51SF+55SF+57+59)                                     | 01        | 3,000,000             | 3,000,000        | 3,000,000  |                      |                    |                 |                              |                     |
| SECTIUNEA DE DEZVOLTARE (cod 51+55+56+58+70+81+85)                                      |           | 3,000,000             | 3,000,000        | 3,000,000  |                      |                    |                 |                              |                     |
| Titlul VIII PROIECTE CU FINANTARE DIN FONDURI EXTERNE NERAMBURSABILE (FEN)              | 56        | 3,000,000             | 3,000,000        | 3,000,000  |                      |                    |                 |                              |                     |
| POSTADERARE (cod 56.01 la 56.05+56.07+56.08+56.11+56.15 la 56.18+ 56.25+56.27+56.28)    |           | 3,000,000             | 3,000,000        | 3,000,000  |                      |                    |                 |                              |                     |
| Programe din Fondul European de Dezvoltare Regionala (FEDR ) (cod 56.01.01 la 56.01.03) | 56.01     | 3,000,000             | 3,000,000        | 3,000,000  |                      |                    |                 |                              |                     |
| Cheltuieli neeligibile *)   | 56.01.03  | 3,000,000             | 3,000,000        | 3,000,000  |                      |                    |                 |                              |                     |

Conducătorul instituției,



Conducătorul compartimentului financiar- contabil,



Δ Venit 14.419 > 102 subs  
Δ Ch. 14.220

CONTUL DE EXECUTIE A BUGETULUI FONDURILOR EXTERNE NERAMBURSABILE - VENITURI  
la data de 31 Decembrie 2015


Anexa 17

cod 20

| DENUMIREA INDICATORILOR   | Cod indicator | Prevederi bugetare initiale | Prevederi bugetare definitive | Drepturi constatate |                     |                 | Incasari realizate | Stingeri pe alte cai decat incasari | Drepturi constatate de incasat |
|---|---------------|-----------------------------|-------------------------------|---------------------|---------------------|-----------------|--------------------|-------------------------------------|--------------------------------|
|   |               |                             |                               | Total, din care:    | din anii precedenti | din anul curent |                    |                                     |                                |
| A   | B             | 1                           | 2                             | 3=4+5               | 4                   | 5               | 6                  | 7                                   | 8=3-6-7                        |
| TOTAL VENITURI (cod 00.02+00.16+00.17 + 45.08)  | 00.01         | 62,000                      | 513,550                       | ✓ 236,926           |                     | 236,926         | 236,926            |                                     |                                |
| I. VENITURI CURENTE (cod 00.12)   | 00.02         | 62,000                      | 183,500                       | 121,241             |                     | 121,241         | 121,241            |                                     |                                |
| C. VENITURI NEFISCALE (cod 00.13+00.14)   | 00.12         | 62,000                      | 183,500                       | 121,241             |                     | 121,241         | 121,241            |                                     |                                |
| C2. VANZARI DE BUNURI SI SERVICII (cod 36.08+37.08)   | 00.14         | 62,000                      | 183,500                       | 121,241             |                     | 121,241         | 121,241            |                                     |                                |
| Transferuri voluntare, altele decat subventiile (cod 37.08.01+37.08.06+37.08.50)                              | 37.08         | 62,000                      | 183,500                       | ✓ 121,241           |                     | 121,241         | 121,241            |                                     |                                |
| Sume primite de administratiile locale in cadrul unor programe cu finantare nerambursabila                    | 37.08.06      | 62,000                      | 183,500                       | ✓ 121,241           |                     | 121,241         | 121,241            |                                     |                                |
| IV. SUBVENTII (cod 44.08 + 00.18)   | 00.17         |                             | 49,510                        | 15,241              |                     | 15,241          | 15,241             |                                     |                                |
| Subventii de la alte nivele ale administratiei publice (cod 42.08)  | 00.18         |                             | 49,510                        | 15,241              |                     | 15,241          | 15,241             |                                     |                                |
| Subventii de la bugetul de stat (cod 42.08.60+42.08.61)   | 42.08         |                             | 49,510                        | ✓ 15,241            |                     | 15,241          | 15,241             |                                     |                                |
| Cofinantare publica acordata in cadrul mecanismului SEE   | 42.08.60      |                             | 49,510                        | ✓ 15,241            |                     | 15,241          | 15,241             |                                     |                                |
| Sume primite de la veniti obtinuti in cadrul platilor efectuate si prefinantari (cod 45.08.17.03+45.08.17.04) | 45.08         |                             | 280,540                       | 100,444             |                     | 100,444         | 100,444            |                                     |                                |
| Mecanismul financiar SEE (cod 45.08.17.03)  | 45.08.17      |                             | 280,540                       | 100,444             |                     | 100,444         | 100,444            |                                     |                                |
| Prefinantare  | 44.08.17.03   |                             | 280,540                       | ✓ 100,444           |                     | 100,444         | 100,444            |                                     |                                |

Conducatorul institutiei

Conducatorul compartimentului financiar-contabil,



**CONTUL DE EXECUTIE A BUGETULUI FONDURILOR EXTERNE NERAMBURSABILE - CHELTUIELI**  
la data de 31 Decembrie 2015

cod 21


- lei -

| Denumirea indicatorilor   | Cod indicator | Credite de angajament | Credite bugetare |            | Angajamente bugetare | Angajamente legale | Plati efectuate | Angajamente legale de platit | Cheltuieli efective |
|---|---------------|-----------------------|------------------|------------|----------------------|--------------------|-----------------|------------------------------|---------------------|
|   |               |                       | initiale         | definitive |                      |                    |                 |                              |                     |
| A   | B             | 1                     | 2                | 3          | 4                    | 5                  | 6               | 7=5-6                        | 8                   |
| <b>TOTAL CHELTUIELI ALE SECTIUNII DE DEZVOLTARE (50.08+59.08+63.08+70.08+74.08+79.08+88.08)</b> | 49.08         | 9,050                 | 82,900           | 534,450    | 423,324              | 303,109            | 209,847         | 93,262                       | 286,787             |
| <b>Partea I-a SERVICII PUBLICE GENERALE (cod 51.08+54.08)</b>                                   | 50.08         | 9,050                 | 62,000           | 145,500    | 79,559               | 79,559             | 79,559          |                              | 69,718              |
| <b>Autoritati publice si actiuni externe (cod 51.08.01)</b>                                     | 51.08         | 9,050                 | 62,000           | 145,500    | 79,559               | 79,559             | 79,559          |                              | 69,718              |
| <b>Autoritati executive si legislative (cod 51.08.01.03)</b>                                    | 51.08.01      | 9,050                 | 62,000           | 145,500    | 79,559               | 79,559             | 79,559          |                              | 69,718              |
| <b>Autoritati executive</b>   | 51.08.01.03   | 9,050                 | 62,000           | 145,500    | 79,559               | 79,559             | 79,559          |                              | 69,718              |
| <b>Partea III-a CHELTUIELI SOCIAL-CULTURALE (cod 65.08+66.08+67.08+68.08)</b>                   | 63.08         |                       | 20,900           | 388,950    | 343,765              | 223,550            | 130,288         | 93,262                       | 217,069             |
| <b>Invatamant (cod 65.08.03 la 65.08.05+65.08.07+65.08.11+65.08.50)</b>                         | 65.08         |                       |                  | 14,700     | 14,220               | 14,220             | 14,220          |                              | 14,226              |
| <b>Invatamant nedefinit prin nivel (cod 65.08.07.04)</b>  | 65.08.07      |                       |                  | 14,700     | 14,220               | 14,220             | 14,220          |                              | 14,226              |
| <b>Invatamant special</b>   | 65.08.07.04   |                       |                  | 14,700     | 14,220               | 14,220             | 14,220          |                              | 14,226              |
| <b>Cultura, recreere si religie (cod 67.08.03+67.08.05+67.08.06+67.08.50)</b>                   | 67.08         |                       |                  | 325,090    | 312,090              | 191,875            | 100,837         | 91,038                       | 185,388             |
| <b>Servicii culturale (cod 67.08.03.02 la 67.08.03.08+67.08.03.12+67.08.03.14+67.08.03.30)</b>  | 67.08.03      |                       |                  | 23,300     | 10,300               | 10,300             | 10,300          |                              |                     |
| <b>Instituti publice de spectacole si concerte</b>  | 67.08.03.04   |                       |                  | 23,300     | 10,300               | 10,300             | 10,300          |                              |                     |
| <b>Alte servicii in domeniile culturii, recreerii si religiei</b>                               | 67.08.50      |                       |                  | 301,790    | 301,790              | 181,575            | 90,537          | 91,038                       | 185,388             |
| <b>Asigurari si asistenta sociala (cod 68.08.02+68.08.04 la 68.08.06+68.08.15+68.08.50)</b>     | 68.08         |                       | 20,900           | 49,160     | 17,455               | 17,455             | 15,231          | 2,224                        | 17,455              |
| <b>Asistenta sociala pentru familie si copii</b>  | 68.08.06      |                       | 20,900           | 49,160     | 17,455               | 17,455             | 15,231          | 2,224                        | 17,455              |
| <b>Partea VII-a REZERVE, EXCEDENT/DEFICIT (98.08-99.08)</b>                                     | 96.08         | -9,050                | -82,900          | -534,450   | -423,324             | -303,109           | -209,847        | -93,262                      | -286,787            |

Nota: Se detaliaza pe structura clasificatiei economice (Anexa 7)

Conducatorul institutiei,

Conducatorul compartimentului financiar-contabil,



CONTUL DE EXECUTIE A BUGETULUI INSTITUTIILOR PUBLICE- Cheltuieli  
la data de 31 Decembrie 2015

Capitolul :  
Subcapitolul :

Cod 21

- lei (RON) -

| Denumirea indicatorilor   | Cod indic | Credite de angajament |        | Credite bugetare |         | Angajamente bugetare | Angajamente legale | Plati efectuate | Angajamente legale de plati | Cheltuieli efective |
|---|-----------|-----------------------|--------|------------------|---------|----------------------|--------------------|-----------------|-----------------------------|---------------------|
|   |           | 1                     | 2      | 3                | 4       |                      |                    |                 |                             |                     |
| A   | B         | 1                     | 2      | 3                | 4       | 5                    | 6                  | 7 = 5 - 6       | 8                           |                     |
| TOTAL CHELTUIELI (SECTIUNEA DE FUNCTIONARE+SECTIUNEA DE DEZVOLTARE)   |           | 9,050                 | 82,900 | 534,450          | 423,324 | 303,109              | 209,847            | 93,262          | 286,787                     |                     |
| CHELTUIELI CURENTE (10+20+30+40+50+51SF+55SF+57+59)   | 01        | 9,050                 | 82,900 | 330,050          | 315,083 | 194,868              | 101,606            | 93,262          | 194,867                     |                     |
| SECTIUNEA DE DEZVOLTARE (cod 51+55+56+58+70+81+85)  | 55SD      | 9,050                 | 82,900 | 534,450          | 423,324 | 303,109              | 209,847            | 93,262          | 286,787                     |                     |
| TITLUL VII ALTE TRANSFERURI (cod 55.01)   | 55.01     | 9,050                 | 82,900 | 204,400          | 108,241 | 108,241              | 108,241            |                 | 88,106                      |                     |
| A. Transferuri interne (cod 55.01.03+55.01.08 la 55.01.10+ 55.01.12+ 55.01.13+ 55.01.15+55.01.28+55.01.42+55.01.56+55.01.62)                                    | 55.01.07  |                       |        | 63,000           | 43,995  | 43,995               | 43,995             |                 | 33,712                      |                     |
| Programa comunitare   | 55.01.08  | 9,050                 | 82,900 | 141,400          | 64,246  | 64,246               | 64,246             |                 | 54,394                      |                     |
| Programa PHARE si alte programe cu finantare nerambursabila   | 56        |                       |        | 330,050          | 315,083 | 194,868              | 101,606            | 93,262          | 194,867                     |                     |
| Titlul VIII PROIECTE CU FINANTARE DIN FONDURI EXTERNE NERAMBURSABILE (FEN) POSTADERARE (cod 56.01 la 56.05+56.07+56.08+56.11+56.15 la 56.18+ 56.25+56.27+56.28) | 56.17     |                       |        | 330,050          | 315,083 | 194,868              | 101,606            | 93,262          | 194,867                     |                     |
| Mecanismul financiar SEE (cod 56.17.01 la 56.17.03)   | 56.17.01  |                       |        | 49,510           | 47,264  | 29,231               | 15,241             | 13,990          | 29,230                      |                     |
| Finantarea nationala *)   | 56.17.02  |                       |        | 280,540          | 267,819 | 165,637              | 86,365             | 79,272          | 165,637                     |                     |
| Finantarea externa nerambursabila *)  | 70        |                       |        |                  |         |                      |                    |                 | 3,814                       |                     |
| CHELTUIELI DE CAPITAL (cod 71+72+75)  | 71        |                       |        |                  |         |                      |                    |                 | 3,814                       |                     |
| TITLUL XII ACTIVE NEFINANCIARE (cod 71.01 la 71.03)   | 71.01     |                       |        |                  |         |                      |                    |                 | 3,814                       |                     |
| Active fixe (cod 71.01.01+71.01.02+71.01.03+71.01.30)   | 71.01.30  |                       |        |                  |         |                      |                    |                 | 3,814                       |                     |
| Alte active fixe  |           |                       |        |                  |         |                      |                    |                 | 3,814                       |                     |

Conducătorul instituției

Conducătorul compartimentului financiar- contabil,

