


NR. CRT.	DENUMIREA INDICATORILOR	Cod rand	Sold la inceputul anului	Sold la sfarsitul perioadei
A	B	C	1	2
A.	ACTIVE	01	X	X
	ACTIVE NECURENTE	02	X	X
1	Active fixe necorporale (ct.2030000+2050000+2060000+2080100+2080200+2330000-2800300-2800500-2800800-2900400-2900500-2900800-2930100*)	03	709,766	668,899
2	Instalatii tehnice, mijloace de transport, animale, plantatii, mobilier, aparatura birotica si alte active corporale (ct.2130100+2130200+2130300+2130400+2140000+2310000-2810301-2810302-2810303-2810304-2810400-2910301-2910302-2910303-2910304-2910400-	04	68,334,078	58,341,638
3	Terenuri si cladiri (ct. 2110100+2110200+2120101+2120102+2120201+2120301+2120401+2120501+2120601+2120901+2310000-2810100-2810200-2810201-2810202-2810203-2810204-2810205-2810206-2810207-2810208-2910100-2910200-2910201-2910202-2910203-2910204-2910205-	05	480,047,715	498,731,304
4	Alte active nefinanciare (ct.2150000)	06		
5	Active financiare necurente (investitii pe termen lung) peste un an (ct.2600100+2600200+2600300+2650000+ 2670201+ 2670202+ 2670203+ 2670204+2670205+2670208 -2960101-2960102-2960103-2960200), din care:	07	1,573,229	1,700,002
	Titluri de participare (ct.2600100+2600200+2600300-2960101-2960102-2960103)	08	1,572,925	1,699,698
6	Creante necurente # sume ce urmeaza a fi incasate dupa o perioada mai mare de un an (ct.4110201+4110208+4130200+4280202+4610201+ 4610209 - 4910200 - 4960200), din care:	09		
	Creante comerciale necurente # sume ce urmeaza a fi incasate dupa o perioada mai mare de un an (ct 4110201+4110208+4130200+4610201 - 4910200 -4960200)	10		
7	TOTAL ACTIVE NECURENTE (rd.03+04+05+06+07+09)	15	550,664,788	559,441,843
	ACTIVE CURENTE	18	X	X
1	Stocuri (ct.3010000+3020100+3020200+3020300+3020400+ 3020500+ 3020600+ 3020700+3020800+3020900+ 3030100+3030200+ 3040100+ 3040200+3050100+ 3050200+3070000+3090000+ 3310000+ 3320000+ 3410000+3450000+3460000+3470000+ 3490000+ 3510100+ 3510200 +3540100+	19	18,150,197	19,285,260
2	Creante curente # sume ce urmeaza a fi incasate intr-o perioada mai mica de un an-	20	X	X
	Creante din operatiuni comerciale, avansuri si alte decontari (ct.2320000+2340000+4090101+4090102+4110101+ 4110108+ 4130100+ 4180000+4250000+4280102+ 4610101+ 4610109 +4730109**+4810101+ 4810102+ 4810103+4810200+ 4810300+4810900+ 4820000+ 4830000 +	21	66,923,935	72,768,762
	Decontari privind incheierea executiei bugetului de stat din anul curent (ct.4890000)	21.1		
	Creante comerciale si avansuri (ct.2320000+2340000+4090101+4090102+ 4110101+ 4110108+ 4130100 +4180000+4610101 - 4910100 - 4960100), din care :	22	5,929,333	6,368,243
	Avansuri acordate (ct.2320000+2340000+4090101+4090102)	22.1	818	2,635
	Creante bugetare (ct. 4310100**+4310200**+4310300**+4310400**+ 4310500**+ 4310600**+ 4310700**+4370100**+4370200**+ 4370300**+ 4420802+ 4420400+ 4420800**+ 4440000**+ 4460000**+ 4460100**+ 4460200**+4480200+ 4610102+ 4610104+ 4630000+ 4640000 + 4650	23	271,993	248,231
	Creantele bugetului general consolidat (ct.4630000+4640000+4650100+4650200+4660401+4660402+ 4660500+ 4660900 - 4970000)	24	182,145	111,176
	Creante din operatiuni cu fonduri externe nerambursabile si fonduri de la buget (ct.4500100+4500300+4500501+4500502+4500503+ 4500504+ 4500505+4500700+ 4510100+4510300 + 4510500 +4530100+ 4540100+4540301+4540302+ 4540501+ 4540502+4540503+ 4540504+455	25		

NR. CRT.	DENUMIREA INDICATORILOR	Cod rand	Sold la inceputul anului	Sold la sfarsitul perioadei
A	B	C	1	2
	Sume de primit de la Comisia Europeana / alti donatori (ct.4500100+4500300+4500501+4500502+4500503+ 4500504+4500505+4500700)	26		
	Imprumuturi pe termen scurt acordate (ct.2670101+2670102+2670103+2670104+2670105+ 2670108+2670601 +2670602+ 2670603+2670604+ 2670605+ 2670609+4680101+ 4680102 +4680103+ 4680104 +4680105+4680106+4680107+ 4680108+ 4680109 + 4690103+4690105+ 4690106+	27		
	Total creante curente (rd. 21+23+25+27)	30	67,195,928	73,016,993
3	Investitii pe termen scurt (ct.5050000-5950000)	31		
4	Conturi la trezorerii si institutii de credit :	32	X	X
	Conturi la trezorerie, casa in lei (ct. 5100000+5120101+5120501+5130101+5130301+5130302+5140101+5140301+5140302+5150101+5150103+5150301+5150500+5150600+5160101+5160301+5160302+5170101+5170301+5170302+5200100+5210100+5210300+5230000+5250101+5250102+5	33	72,805,901	61,592,207
	Dobanda de incasat, alte valori, avansuri de trezorerie (ct.5180701+5320100+5320200+5320300+5320400+ 5320500+5320600+ 5320800+5420100)	33.1	246,863	257,710
	depozite	34	X	X
	Conturi la institutii de credit, BNR, casa in valuta (ct. 5110101+5110102+5120102+5120402+5120502+ 5130102+5130202+5140102+5140202+5150102+5150202+ 5150302+5160102+5160202+5170102+5170202+5290102+ 5290202+5290302+5290902+5310402+5410102+5410202+ 5	35	207,417	257,252
	Dobanda de incasat, avansuri de trezorerie (ct.5180702+5420200)	35.1		
	depozite	36	X	X
	Total disponibilitati si alte valori (rd.33+33.1+35+35.1)	40	73,260,181	62,107,169
5	Conturi de disponibilitati ale Trezoreriei Centrale si ale trezoreriilor teritoriale (ct.5120600+5120700+5120901+5120902+5121000+5121100+5240100+ 5240200+5240300+5550101+5550102+5550103-7700000)	41		
	Dobanda de incasat, alte valori, avansuri de trezorerie (ct. 5320400+5180701+5180702)	41.1		
6	Cheltuieli in avans (ct. 4710000)	42	471,883	470,826
7	TOTAL ACTIVE CURENTE (rd.19+30+31+40+41+41.1+42)	45	159,078,189	154,880,248
8	TOTAL ACTIVE (rd.15+45)	46	709,742,977	714,322,091
B.	DATORII	50	X	X
	DATORII NECURENTE- sume ce urmeaza a fi platite dupa-o perioada mai mare de un an	51	X	X
1	Sume necurente- sume ce urmeaza a fi platite dupa o perioada mai mare de un an (ct.2690200+4010200+4030200+4040200+4050200+4280201+4620201+ 4620209 + 5090000), din care:	52		
	Datorii comerciale (ct.4010200+4030200+ 4040200+4050200+4620201)	53		
2	Imprumuturi pe termen lung (ct.1610200+1620200+1630200+1640200+1650200 +1660201+1660202+1660203+ 1660204+1670201+ 1670202+1670203 +1670208+1670209-1690200)	54		
3	Provizioane (ct. 1510201+1510202+1510203+1510204+1510208)	55	650,961	429,852
	TOTAL DATORII NECURENTE (rd.52+54+55)	58	650,961	429,852
	DATORII CURENTE - sume ce urmeaza a fi platite intr-o perioada de pana la un an	59	X	X
1	Datorii comerciale, avansuri si alte decontari (ct.2690100+4010100+4030100+4040100+4050100+ 4080000+4190000+ 4620101+4620109 +4730109+ 4810101+4810102+4810103+4810900+ 4830000+ 4840000+ 4890201+ 5090000+5120800), din care:	60	64,874,896	81,183,990
	Decontari privind incheierea executiei bugetului de stat din anul curent (ct.4890201)	60.1	6,135	8,937,143
	Datorii comerciale si avansuri (ct. 4010100+4030100+4040100+4050100+ 4080000+ 4190000+4620101), din care:	61	4,124,915	6,950,555
	Avansuri primite	61.1	122,025	84,965

NR. CRT.	DENUMIREA INDICATORILOR	Cod rand	Sold la inceputul anului	Sold la sfarsitul perioadei
A	B	C	1	2
2	Datorii catre bugete (ct. 4310100+4310200 + 4310300 + 4310400 + 4310500 + 4310600+ 4310700+ 4370100 + 4370200 + 4370300 + 4400000+4410000+ 4420300 + 4420801+ 4440000+ 4460000+ 4460100+ 4460200+ 4480100 +4550501+ 4550502+ 4550503+ 4620109+ 4670100+ 46	62	4,092,244	4,713,324
	Datoriile institutiilor publice catre bugete	63	X	X
	Contributii sociale (ct.4310100+4310200+4310300+4310400+ 4310500+ 4310600+ 4310700+ 4370100+ 4370200+4370300)	63.1	2,962,157	3,912,750
	Sume datorate bugetului din Fonduri externe nerambursabile (ct.4550501+4550502+4550503)	64		
3	Datorii din operatiuni cu Fonduri externe nerambursabile si fonduri de la buget, alte datorii catre alte organisme internationale (ct.4500200+4500400+4500600+4510200+ 4510401+4510402+ 4510409+4510601+4510602 + 4510603+4510605+4510606+ 4510609+ 452010	65		
	din care: sume datorate Comisiei Europene / alti donatori (ct.4500200+4500400+4500600+4590000+ 4620103)	66		
4	Imprumuturi pe termen scurt - sume ce urmeaza a fi platite intr-o perioada de pana la un an (ct.5180601+5180603+5180604+5180605+5180606 + 5180608+ 5180609+5180800+5190101+5190102 + 5190103+ 5190104+ 5190105+ 5190106+ 5190107+ 5190108+5190109+5190110+	70		
5	Imprumuturi pe termen lung # sume ce urmeaza a fi platite in cursul exercitiului curent (ct.1610100+1620100+1630100+1640100+1650100+ 1660101+ 1660102 +1660103+1660104+1670101+ 1670102+1670103+ 1670108+1670109+ 1680100 + 1680200+1680300 +1680400+ 16	71		
6	Salariile angajatilor (ct.4210000+4230000+4260000+4270100+ 4270300+ 4280101)	72	5,784,323	7,106,021
7	Alte drepturi cuvenite altor categorii de persoane (pensii, indemnizatii de somaj, burse) (ct.4220100+4220200+4240000+4260000+4270200+ 4270300+ 4290000+ 4380000), din care:	73	1,701,934	
	Pensii, indemnizatii de somaj, burse	73.1	X	X
8	Venituri in avans (ct.4720000)	74	1,500,775	1,672,092
9	Provizioane (ct.1510101+1510102+1510103+1510104+ 1510108)	75		
10	TOTAL DATORII CURENTE (rd.60+62+65+70+71+72+73+74+75)	78	77,954,172	94,675,427
11	TOTAL DATORII (rd.58+78)	79	78,605,133	95,105,279
12	ACTIVE NETE = TOTAL ACTIVE # TOTAL DATORII = CAPITALURI PROPRII (rd.80= rd.46-79 = rd.90)	80	631,137,844	619,216,812
C.	CAPITALURI PROPRII	83	X	X
1	Rezerve, fonduri (ct.1000000+1010000+1020101+1020102+ 1020103+ 1030000+1040101+ 1040102+ 1040103+ 1050100+ 1050200+ 1050300+1050400+1050500+ 1060000+ 1320000+ 1330000+1390100)	84	467,883,572	484,516,250
2	Rezultatul reportat (ct.1170000- sold creditor)	85	149,343,045	153,098,808
3	Rezultatul reportat (ct.1170000- sold debitor)	86		
4	Rezultatul patrimonial al exercitiului (ct.1210000- sold creditor)	87	13,911,227	
5	Rezultatul patrimonial al exercitiului (ct.1210000- sold debitor)	88		18,398,246
6	TOTAL CAPITALURI PROPRII (rd.84+85-86+87-88)	90	631,137,844	619,216,812

Conducatorul institutiei,



Conducatorul compartimentului financiar-contabil,


CONTUL DE REZULTAT PATRIMONIAL
la data de 31 Decembrie 2018
INTEGRAL

- lei -

NR. CRT.	DENUMIREA INDICATORILOR	Cod rand	An precedent	An curent
A	B	C	1	2
I	VENITURI OPERATIONALE	01		
1	Venituri din impozite, taxe, contributii de asigurari si alte venituri ale bugetelor (ct.7300100+7300200+7310100+7310200+7320100+ 7330000+7340000+ 7350100+7350200+7350300+7350400+ 7350500+7350600+7360100+7390000+7450100+7450200+ 7450300+7450400+ 7	02	88,979,040	63,119,361
2	Venituri din activitati economice (ct.7210000+7220000+7510100+ 7510200+/-7090000)	03	65,774,048	68,090,198
3	Finantari, subventii, transferuri (ct.7510500+7710000+7720100+7720200+7740100+7740200+7750000+7760000+7780000+7790101+7790109)	04	56,415,567	96,225,959
4	Alte venituri operationale (ct.7140000+7180000+7500000+7510300+7510400+7810200+7810300+7810401+7810402+7770000)	05	1,078,254	240,135
	TOTAL VENITURI OPERATIONALE (rd.02+03+04+05)	06	212,246,909	227,675,653
II.	CHELTUIELI OPERATIONALE	07		
1	Salarile si contributiile sociale aferente angajatilor (ct.6410000+6420000+6450100+6450200+6450300+ 6450400+6450500+6450600+6450700+ 6450800+6460000+6470000)	08	103,797,313	123,187,436
2	Subventii si transferuri (ct.6700000+6710000+6720000+6730000+6740000+ 6750000+6760000+ 6770000+ 6780000+6790000)	09	48,598,841	51,067,514
3	Stocuri, consumabile, lucrari si servicii executate de terti (ct.6010000+6020100+6020200+6020300+6020400+ 6020500+6020600+ 6020700+6020800+6020900+6030000+ 6060000+6070000+6080000+6090000+6100000+ 6110000+ 6120000+6130000+6140000+6220000+6230000+6	10	38,558,757	44,925,163
4	Cheltuieli de capital, amortizari si provizioane (ct.6290200+6810100+6810200+6810300+6810401+6810402+6820101+ 6820109+6820200+ 6890100+ 6890200)	11	6,558,220	16,618,220
5	Alte cheltuieli operationale (ct.6350100+6540000+6580101+6580109)	12	815,985	1,224,155
	TOTAL CHELTUIELI OPERATIONALE (rd.08+09+10+11+12)	13	198,329,116	237,022,488
III.	REZULTATUL DIN ACTIVITATEA OPERATIONALA	14		
	- EXCEDENT (rd.06- rd.13)	15	13,917,793	
	- DEFICIT (rd.13- rd.06)	16		9,346,835
IV.	VENITURI FINANCIARE (ct.7630000+7640000+7650100+7650200+7660000+7670000+7680000+ 7690000+ 7860300+7860400)	17	753	20,078
V.	CHELTUIELI FINANCIARE (ct.6630000+6640000+6650100+6650200+6660000+6670000+6680000+ 6690000+ 6860300+6860400+6860800)	18	1,316	4,751
VI.	REZULTATUL DIN ACTIVITATEA FINANCIARA	19		
	- EXCEDENT (rd.17- rd.18)	20		15,327
	- DEFICIT (rd.18- rd.17)	21	563	
VII.	REZULTATUL DIN ACTIVITATEA CURENTA	22		
	- EXCEDENT (rd.15+20-16-21)	23	13,917,230	
	- DEFICIT (rd.16+21-15-20)	24		9,331,508
VIII.	VENITURI EXTRAORDINARE (ct.7910000)	25	132	53
IX.	CHELTUIELI EXTRAORDINARE (ct.6900000+6910000)	26		
X.	REZULTATUL DIN ACTIVITATEA EXTRAORDINARA	27		
	- EXCEDENT (rd.25-rd.26)	28	132	53
	- DEFICIT (rd.26-rd.25)	29		
XI.	REZULTATUL PATRIMONIAL AL EXERCITIULUI (BRUT)	29.1		
	- EXCEDENT (rd. 23+28-24-29)	29.2	13,917,362	
	- DEFICIT (rd. 24+29-23-28)	29.3		9,331,455
	Cheltuieli cu impozitul pe profit (din ct. 6350200)	29.4		
XII.	REZULTATUL PATRIMONIAL AL EXERCITIULUI (NET)	30		
	- EXCEDENT (rd. 29.2 - rd. 29.4)	31	13,917,362	
	- DEFICIT (rd. 29.3 + rd. 29.4)	32		9,331,455

Conducatorul institutiei,

Conducatorul compartimentului financiar-contabil,

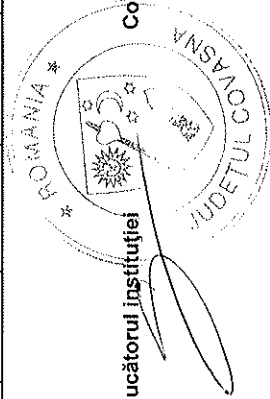


SITUAȚIA FLUXURILOR DE TREZORĂRIE
la data de 31 decembrie 2018

cod 03

-lei-

DENUMIREA INDICATORULUI	Cod rând	TOTAL	CASA ct.5310101	Buget de stat*) ct. 5200100/770 0000	Buget local ct. 5210100/ 77000000	Buget asigurați sociale de stat ct. 5210101 +525010 2/ 77000000	Buget asigurați pentru soma ct. 5740101+ 5740102/ 77000000	Buget național unic de asigurări sociale de sanatare ct. 5710100/ 77000000	Buget fond pentru medu ct. 5750100/ 77000000	Buget trezoreria statului ct. 5240100/ 77000000	Buget institutiilor publice finanțate integral din venituri proprii ct.5600101/ 77000000	Buget institutiilor publice finanțate din venituri proprii si subvenții ct.5610100/ 77000000	Buget activitati finanțate din venituri proprii si buget activitati de privatizare ct.5620101/ 77000000	Buget imprumuturi externe ct. 5130101+ 5140101+ 5160101+ 5170101/ 77000000	Buget fonduri externe neramburs abile (Sursa D) ct. 5150103/ 77000000	Alte disponibi- litati	
A	B	1=col.2+col.4+col.15	2	3	4	5	6	7	8	9	10	11	12	13	14	15	
I. NUMERAR DIN ACTIVITATEA OPERAȚIONALĂ	01	X	X	X	X	X	X	X	X	X	X	X	X	X	X	X	
1. Incasări	02	226.885.389	4.362.778	X	105.200.977	X	X	X	X	X	100.229.693	15.577.510			134.106	1.380.325	
2. Plăți	03	222.150.615	4.362.778	8.937.143	106.854.741	X	X	X	X	X	98.965.140	11.139.646			166.634	661.676	
3. Numerar net din activitatea operațională (rd. 02- rd.03)	04	4.734.774	0	-8.937.143	-1.653.764	X	X	X	X	X	1.264.553	4.437.864	0	0	-32.528	718.649	
II. NUMERAR DIN ACTIVITATEA DE INVESTIȚII	05	X	X	X	X	X	X	X	X	X	X	X	X	X	X	X	
1. Incasări	06	53		X	45	X	X	X	X	X	0	8			0	0	
2. Plăți	07	15.948.521		0	10.076.535	X	X	X	X	X	1.434.114	4.437.872			0	0	
3. Numerar net din activitatea de investiții (rd.06-07)	08	-15.948.468	0	0	-10.076.490	X	X	X	X	X	-1.434.114	-4.437.864	0	0	0	0	
III. NUMERAR DIN ACTIVITATEA DE FINANȚARE	09	X	X	X	X	X	X	X	X	X	X	X	X	X	X	X	
1. Incasări	10	0		X	0	X	X	X	X	X	0	0			0	0	
2. Plăți	11	0		0	0	X	X	X	X	X	0	0			0	0	
3. Numerar net din activitatea de finanțare (rd.10-rd.11)	12	0	0	0	0	X	X	X	X	X	0	0	0	0	0	0	
IV. CREȘTEREA (DESCREȘTEREA) NETĂ DE NUMERAR ȘI ECHIVALENT DE NUMERAR (rd.04+rd.08+rd.12)	13	-11.213.694	0	-8.937.143	-11.730.254	X	X	X	X	X	-169.561	0	0	0	-32.528	718.649	
V. NUMERAR ȘI ECHIVALENT DE NUMERAR LA ÎNCEPUTUL ANULUI	14	72.805.901	0	X	71.978.125	X	X	X	X	X	508.496	0			32.528	286.752	
Suma recuperate din excedentul anului precedent**)	14.1	25.594.728	X	X	25.053.800	X	X	X	X	X	508.400	0			32.528		
Suma utilizate din excedentul anului precedent**)	14.2	25.594.728	X	X	25.053.800	X	X	X	X	X	508.400	0			32.528		
Suma transferate din disponibilul neutilizat la finele anului precedent***)	14.3	0	X	X	X	X	X	X	X	X	X	X	X	X	X	X	
VI. NUMERAR ȘI ECHIVALENT DE NUMERAR LA SFÂRȘITUL PERIOADEI (rd.13+rd.14+rd.14.1-14.2-14.3)	15	61.592.207	0	-8.937.143	60.247.871	X	X	X	X	X	338.935	0	0	0	0	1.005.401	



Conducătorul instituției

Conducătorul compartimentului
financiar-contabil

Viza trezoreriei

SITUAȚIA FLUXURILOR DE TREZORERIE (banci comerciale)

la 31 decembrie 2017

cod 04


▼

-lei-

DENUMIREA INDICATORULUI	Cod rând	Total	ct. 5310402 "Casa în valută"	ct. de disponibilități în lei și în valută la unități bancare: (5XXXXX)
A	B	1	2	3
I. NUMERAR DIN ACTIVITATEA OPERAȚIONALĂ	01	0		
1. Încasări	02	-240		240
2. Plăți	03	0		
3. Numerar net din activitatea operațională (rd. 02- rd.03)	04	240		240
II. NUMERAR DIN ACTIVITATEA DE INVESTIȚII	05	0		
1. Încasări	06	0		
2. Plăți	07	0		
3. Numerar net din activitatea de investiții (rd.06-07)	08	0	0	0
III. NUMERAR DIN ACTIVITATEA DE FINANȚARE	09	0		
1. Încasări	10	0		
2. Plăți	11	0		
3. Numerar net din activitatea de finanțare (rd.10-rd.11)	12	0	0	0
IV. CREȘTEREA (DESCREȘTEREA) NETĂ DE NUMERAR ȘI ECHIVALENT DE NUMERAR (rd.04+rd.08+rd.12)	13	240	0	240
V. NUMERAR ȘI ECHIVALENT DE NUMERAR LA ÎNCEPUTUL ANULUI	14	1,780		1,780
1. Diferențe de curs favorabile	15	0		
2. Diferențe de curs nefavorabile	16	0		
VI. NUMERAR ȘI ECHIVALENT DE NUMERAR LA FINELE PERIOADEI (rd.13+14+15-16)	17	2,020	0	2,020

Conducătorul instituției

Conducătorul compartimentului financiar-contabil



DISPONIBIL DIN MIJLOACE CU DESTINATIE SPECIALA
la data de 31 Decembrie 2018


Anexa 14 b

cod 05

DENUMIREA INDICATORILOR		Nr. rand	Disponibil la inceputul anului	Incasari	Plati	Disponibil la sfarsitul perioadei
A		B	1	2	3	4
01	TOTAL (rd. 02 la 15)	01	19,628	2,219	2,920	18,927
02	-Sume primite ca donatii si sponsorizari (ct. 5500101, ct. 5500102/analitice distincte)	02				
03	-Garantii materiale retinute gestionarilor conform Legii nr.22/1969 (ct. 5500101, ct. 5500102/analitice distincte)	03	19,628	2,219	2,920	18,927
04	-Sume primite din fondurile de contrapartida constituite potrivit legii (ct. 5500101, ct. 5500102/analitice distincte)	04				
05	-Paza obstesca comuna (ct. 5500101, ct. 5500102/analitice distincte)	05				
06	-Disponibil din fonduri cu destinatie speciala reprezentand alocatia pentru nou-nascuti conform Legii 416/2001 (ct. 5500101, ct. 5500102/analitice distincte)	06				
07	-Disponibil din fonduri cu destinatie speciala reprezentand sprijin producatorilor agricoli conform O.U.G.nr. 72/2003 (ct. 5500101, ct. 5500102/analitice distincte)	07				
08	-Sume primite din credite externe contractate de stat pentru finantarea Programului de pietruire a drumurilor comunale (ct. 5500101, ct. 5500102/analitice distincte)	08				
09	-Sume primite din fondul de tezaur	09				
10	-Sume primite din rezultatul executiei bugetare din anii precedenti (ct. 5500101, ct. 5500102/analitice distincte)	10				
11	Alte disponibilitati cu destinatie speciala (ct. 5500101, ct. 5500102/analitice distincte)	11				
12	Disponibil din sume alocate din venituri din privatizare conform O.G. nr. 31/2007 (ct. 5500101, ct. 5500102/analitice distincte)	12				
13	- Ajutor financiar in echivalent a 100 euro acordat cadrelor didactice din invatamantul preuniversitar (ct. 5500101, ct. 5500102/analitice distincte)	13				
14	Disponibil din cofinantarea de la bugetul de stat (ct. 5500101, ct. 5500102/analitice distincte)	14				
15	Disponibil al institutiilor publice finantate integral de la bugetul local, din sume indisponibilizate pe baza de titluri executorii (ct. 5500101, ct. 5500102/analitice distincte)	15				

- lei -

Conducatorul institutiei,
Director



Conducatorul compartimentului financiar-contabil,
Contabil

Unitate Tiparire

copyright ©

**VENITURI, CHELTUIELI ȘI EXCEDENTE ALE BUGETELOR
LOCALE PE UNITĂȚI ADMINISTRATIV-TERITORIALE
la 31 decembrie 2018**

cod 24


- lei -

DENUMIREA INDICATORILOR	Cod indicator	Nr. rând	Prevederi anuale	Realizat
IV. JUDEȚ (BUGET PROPRIU)				
VENITURI TOTAL	000102	85	139,700,010	105,201,022
Venituri proprii	4802	86	35,347,500	28,479,136
1. Venituri curente, din care:	000202	87	74,190,010	66,331,146
a) Cote și sume defalcate din impozitul pe venit	04.02	88	24,678,000	24,677,653
- Cote defalcate din impozitul pe venit	04.02.01	89	17,757,000	17,756,653
- Sume alocate din cotele defalcate din impozitul pe venit pentru echilibrarea bugetelor locale	04.02.04	90	6,921,000	6,921,000
b) Sume defalcate din taxa pe valoarea adăugată	11.02	91	38,833,040	37,842,585
- Sume defalcate din taxa pe valoarea adăugată pentru finanțarea cheltuielilor descentralizate la nivelul județelor	11.02.01	92	26,351,040	26,351,040
- Sume defalcate din taxa pe valoarea adăugată pentru finanțarea cheltuielilor descentralizate la nivelul comunelor, orașelor, municipiilor, sectoarelor și Municipiului București	11.02.02	93		
- Sume defalcate din taxa pe valoarea adăugată pentru drumuri	11.02.05	95	6,545,000	5,554,545
- Sume defalcate din taxa pe valoarea adăugată pentru echilibrarea bugetelor locale	11.02.06	96	5,937,000	5,937,000
c) Transferuri voluntare, altele decât subvențiile	37.02	97	9,470	9,470
- Donații și sponsorizări	37.02.01	98	9,470	9,470
Sume primite din Fondul de Solidaritate al Uniunii Europene	37.02.05	981		
- Alte transferuri voluntare	37.02.50	99		
2. Venituri din capital	390002	100		45
3. Încasări din rambursarea împrumuturilor acordate, din care:	40.02	101	0	0
- Încasări din rambursarea împrumuturilor pentru înființarea unor instituții și servicii publice de interes local sau a unor activități finanțate integral din venituri proprii	40.02.06	102		
Încasări din rambursarea microcreditelor de la persoane fizice și juridice	40.02.07	1021		
- Împrumuturi temporare din trezoreria statului	40.02.10	103		
- Sume din excedentul anului precedent pentru acoperirea golurilor temporare de casă ale secțiunii de funcționare	40.02.11	104		
- Sume din excedentul anului precedent pentru acoperirea golurilor temporare de casă ale secțiunii de dezvoltare	40.02.13	104.1		
- Sume din excedentul bugetului local utilizate pentru finanțarea cheltuielilor secțiunii de	40.02.14	104.2		


Sume primite în cadrul mecanismului decontării cererilor de plată	40.02.16	104.3		
Încasări din rambursarea altor împrumuturi acordate	40.02.50	104.4		
4. Subvenții de la alte nivele ale administrației publice	42.00.02	105	57,358,000	37,182,430
- Subvenții de la bugetul de stat	42.02	106	57,358,000	37,182,430
- Subvenții de la alte administrații	43.02	107		
5. Sume primite de la UE/alți donatori în contul plăților efectuate și prefinanțări	45.02	107.1		
5. Sume primite de la UE/alți donatori în contul plăților efectuate și prefinanțări aferente cadrului financiar 2014-2020	48.02	107.2	8,152,000	237,345
CHELTUIELI TOTAL	5002	108	177,799,040	116,931,276
Excedent	98.02	109		
Deficit	99.02	110	38,099,030	11,730,254
EXCEDENT TOTAL CUMULAT (an curent și anii precedenți) din care:		111		60,247,871
Sume destinate implementării proiectelor ce beneficiază de finanțare din fonduri externe nerambursabile		111.1		
Sume alocate din fondul de intervenție la dispoziția Guvernului		111.2		591,000.00
CORELAȚII				
VENITURI TOTAL	000102	112	139,700,010	105,201,022
Venituri proprii	4802	113	35,347,500	28,479,136
1. Venituri curente, din care:	000202	114	74,190,010	66,331,146
a) Cote și sume defalcate din impozitul pe venit	04.02	115	24,678,000	24,677,653
- Cote defalcate din impozitul pe venit	04.02.01	116	17,757,000	17,756,653
- Sume alocate din cotele defalcate din impozitul pe venit pentru echilibrarea bugetelor locale	04.02.04	117	6,921,000	6,921,000
b) Sume defalcate din taxa pe valoarea adăugată	11.02	118	38,833,040	37,842,585
- Sume defalcate din taxa pe valoarea adăugată pentru finanțarea cheltuielilor descentralizate la nivelul județelor	11.02.01	119	26,351,040	26,351,040
- Sume defalcate din taxa pe valoarea adăugată pentru finanțarea cheltuielilor descentralizate la nivelul comunelor, orașelor, municipiilor, sectoarelor și Municipiului București	11.02.02	120	0	0
- Sume defalcate din taxa pe valoarea adăugată pentru drumuri	11.02.05	122	6,545,000	5,554,545
- Sume defalcate din taxa pe valoarea adăugată pentru echilibrarea bugetelor locale	11.02.06	123	5,937,000	5,937,000
- Sume defalcate din taxa pe valoarea adăugată pentru programul de dezvoltare a infrastructurii și a bazelor sportive din spațiul rural	11.02.07	124		
c) Transferuri voluntare, altele decât subvențiile	37.02	125	9,470	9,470
- Donații și sponsorizări	37.02.01	126	9,470	9,470
Sume primite din Fondul de Solidaritate al Uniunii Europene	37.02.05	126.1	0	
- Alte transferuri voluntare	37.02.50	127	0	
2. Venituri din capital	390002	128	0	45
3. Încasări din rambursarea împrumuturilor acordate, din care:	40.02	129	0	0
- Încasări din rambursarea împrumuturilor pentru înființarea unor instituții și servicii publice de interes local sau a unor activități finanțate integral din venituri proprii	40.02.06	130	0	0
Încasări din rambursarea microcreditelor de la persoane fizice și juridice	40.02.07	130.1	0	0

- Împrumuturi temporare din trezoreria statului	40.02.10	131	0	0
- Sume din excedentul anului precedent pentru acoperirea golurilor temporare de casă ale secțiunii de funcționare	40.02.11	132	0	0
- Sume din excedentul anului precedent pentru acoperirea golurilor temporare de casă ale secțiunii de dezvoltare	40.02.13	132.1	0	0
-Sume din excedentul bugetului local utilizate pentru finanțarea cheltuielilor secțiunii de	40.02.14	132.2	0	0
Sume primite în cadrul mecanismului decontării cererilor de plată	40.02.16	132.3	0	0
Încasări din rambursarea altor împrumuturi acordate	40.02.50	132.4	0	0
4. Subvenții de la alte nivele ale administrației publice	42.00.02	133	57,358,000	37,182,430
- Subvenții de la bugetul de stat	42.02	134	57,358,000	37,182,430
- Subvenții de la alte administrații	43.02	135	0	0
5. Sume primite de la UE/alți donatori în contul plăților efectuate și prefinanțări	45.02	135.1	0	0
5. Sume primite de la UE/alți donatori în contul plăților efectuate și prefinanțări aferente cadrului financiar 2014-2020	48.02	135.2	8,152,000	237,345
CHELTUIELI TOTAL	5002	136	177,799,040	116,931,276
Excedent	98.02	137	0	0
Deficit	99.02	138	38,099,030	11,730,254
EXCEDENT TOTAL CUMULAT (an curent și anii precedenți) din care:		139		60,247,871
Sume destinate implementării proiectelor ce beneficiază de finanțare din fonduri externe nerambursabile		139.1		
Sume alocate din fondul de intervenție la dispoziția Guvernului		139.2		591,000.00

Conducătorul instituției,



Conducătorul compartimentului
financiar-contabil





SITUATIA MODIFICARILOR IN STRUCTURA ACTIVELOR NETE/CAPITALURILOR

cod 25

-lei-

Denumirea elementului de capital	Cod rand	Sold la inceputul anului				Cresteri	Reduceri	Sold la sfirsitul anului
		A	1	2	3			
Fondul activelor fixe necorporale Ct. 1000000	B							
Fondul bunurilor care alcătuiesc domeniul public al statului Ct. 101000	01		0	0	0	0	0	0
Fondul bunurilor care alcătuiesc domeniul privat al statului Ct. 1020101	02		7,975,459					7,975,459
Fondul bunurilor care alcătuiesc proprietatea privată a instituției publice Ct. 1020102	03		0	0	0	0	0	0
Fondul bunurilor care alcătuiesc domeniul privat al statului – reprezentând bunuri confiscate sau intrate, potrivit legii, în proprietatea privată a statului, altele decât active fixe Ct.1020103	03.1		0	0	0	0	0	0
Fondul bunurilor care alcătuiesc domeniul public al unitatilor administrativ teritoriale Ct. 1030000	03.2		X					0
Fondul bunurilor care alcătuiesc domeniul privat al unitatilor administrativ teritoriale Ct. 1040101	04		437,803,315	21,708,046	4,794,092			454,717,269
Fondul bunurilor care alcătuiesc proprietatea privată a instituției publice din administrația locală Ct. 1040102	05		5,926,393		281,276			5,645,117
Fondul bunurilor care alcătuiesc domeniul privat al unităților administrative – teritoriale – reprezentând bunuri confiscate sau intrate, potrivit legii, în proprietatea privată a unităților administrative – teritoriale, altele decât active fixe Ct. 1040103	05.1		0	0	0	0	0	0
Rezerve din reevaluare Ct.1050100, 1050200, 1050300, 1050400, 1050500	05.2		X					0
Diferențe din reevaluare și diferents de curs aferente dobinzilor incasate (SAPARD) Ct.1060000	06		16,178,405					16,178,405
Fondul de rezerva al bugetului asigurarilor sociale de stat Ct. 1320000	07		0	0	0	0	0	0
Fondul de rezerva constituit conform Legii nr.95/2006 Ct. 1330000	08		X	X	X	X	X	X
Fondul de amortizare aferent activelor fixe deținute de serviciile publice de interes local Ct.134	09		0	0	0	0	0	0
Fondul de risc Ct.135	10		0	0	0	0	0	0
Fondul depozitelor speciale constituite pentru construcții de locuințe Ct.136	11		X	X	X	X	X	X
Taxe speciale Ct.137	12		X	X	X	X	X	X
Fondul de dezvoltare a spitalului Ct.1390100	13		X	X	X	X	X	X
Alte fonduri Ct.1392+1393+1394+1396+1399	14		X	X	X	X	X	X
Rezultatul reportat (Ct.1170000- sold creditor)	15		0	0	0	0	0	0
Rezultatul reportat (Ct.1170000- sold debitor)	16		X	X	X	X	X	X
Rezultatul patrimonial al exercitiului (Ct.1210000 - sold creditor)	17		149,343,045	219,553,153	215,797,390			153,098,808
Rezultatul patrimonial al exercitiului (Ct.1210000 - sold debitor)	18							
Rezultatul patrimonial al exercitiului (Ct.1210000 - sold debitor)	19		13,911,227	27,146,425	41,057,652			0
Total capitaluri proprii (rd 01 la 17-rd.18+rd.19-rd.20)	20		18,398,246	18,398,246	0			18,398,246
	21		631,137,844	X	X	X	X	619,216,812

Conducatorul institutiei

Conducatorul compartimentului
financiar-contabil

**SITUATIA ACTIVELOR FIXE AMORTIZABILE
la 31.12.2018**

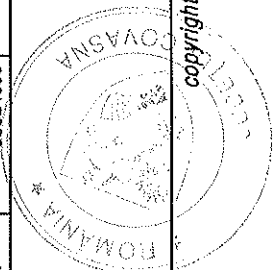
Cod 26

- lei -

Denumirea activelor fixe	Nr. rand	Existenta la :		Sold la inceputul anului	Cresteri						Total din care:	alte cai	
		31.12.2018			diferente din reevaluare	achizitii	transferuri primite cu titlu gratuit	donatii, sponsorizari	7	8			9
		nr	mp										
A	B	1	2	3	4=5+6+7+8+9	5	6	7	8	9			
ACTIVE FIXE NECORPORALE	01	X	X	X	X	X	X	X	X	X			
Cheltuieli de dezvoltare (ct. 2030000)	02	X	X										
Concesiuni, brevete, licente, marci comerciale, drepturi si active similare (ct. 2050000)	03	X	X	129478									
Alte active fixe necorporale (ct. 2080100, 2080200)	04	X	X	1563171	102625		89060				13565		
TOTAL (rd. 02+03+04)	05	X	X	1692649	102625		89060				13565		
ACTIVE FIXE CORPORALE	06	X	X	X	X	X	X	X	X	X			
Amenajari la terenuri (ct. 2110200)	07	X	X										
Constructii (ct. 2120000) (rd. 08 = de la rd. 09 la rd. 16) din care:	08	X	X	2131795									
- drumuri publice, exclusiv poduri, podete, pasarele si viaducte si tunele (ct. 2120101)	09	X	X										
- drumuri industriale si agricole (ct. 2120102)	10	X	X										
- infrastructura pentru transport feroviar, exclusiv poduri, podete, pasarele si viaducte si tunele (2120201)	11	X	X										
- poduri, podete, pasarele si viaducte pentru transporturi feroviare si rutiere: viaducte (ct. 2120301)	12	X	X										
- tunele (ct. 2120401)	13	X	X										
- piste pentru aeroporturi si platforme de stationare pentru avioane si autovehicule; constructii aeroportuare (ct. 2120501)	14	X	X										
- canale pentru navigatie (ct. 2120601)	15	X	X										
- alte active fixe incadrate in grupa constructii (2120901), din care:	16	X	X	2131795									
- locuinte ANL	16.1	X	X										
Instalatii tehnice, mijloace de transport, animale si plantatii (ct. 2130100, 2130200, 2130300, 2130400)	17	X	X	91237606	7292372		3097666	25471	64379	4104856			
Mobilier, aparatura birou, echipamente de protectie a valorilor umane si materiale si alte active fixe corporale (ct. 2140000)	18	X	X	3462645	659646		651986			7660			
TOTAL (rd. 07+08+17+18)	19	X	X	96832046	7952018		3749652	25471	64379	4112516			
TOTAL ACTIVE FIXE (rd. 05+19)	20	X	X	98524695	8054643		3838712	25471	64379	4126081			

Conducatorul institutiei,

Conducatorul compartimentului financiar-contabil,



Cod 27	Denumirea activelor fixe	Nr. rand	Total din care:	Reduceri							Ajustari de valoare (amortizari si ajustari pentru depreciere)				Valoarea contabila neta, din care :			
				diferente din reevaluare **)	eliminare amortizare ***)	dezmembrari si casari	transferuri/ cu titlu gratuit	vanzari	alte ca	Sold la sfarsitul anului	Sold la inceputul anului	Cresteri	Reduceri	Sold la sfarsitul anului	Domeniul privat al statului	Domeniul privat al UAT	Proprietatea privata a institutiilor publice	
			10=11+...+16	11	12	13	14	15	16	17=3+4-10	18	19	20	21=18+19-20	22=17-21-23-24	23=17-21-22-24	24=17-21-22-23	
	ACTIVE FIXE NECORPORALE	B	X	X	X	X	X	X	X	X	X	X	X	X	X	X	X	
	Cheltuieli de dezvoltare (ct. 2030000)	01																
	Concesii, brevete, licente, marci comerciale, drepturi si active similare (ct. 2050000)	02																
	Alte active fixe necorporale (ct. 2080100, 2080200)	03	3.296			3.296				126.182	118.057	6.057	7.761	116.363			9.819	
	TOTAL (rd. 02+03+04)	04	26.157			26.157				1.639.639	1.110.803	144.608	28.865	1.226.546		62.571	350.522	
	ACTIVE FIXE CORPORALE	05	29.453	X	X	X	X	X	X	1.765.921	1.228.870	150.665	36.626	1.342.909		62.571	360.341	
	Amenajari la terenuri (ct. 2110200)	06	X	X	X	X	X	X	X	X	X	X	X	X	X	X	X	
	Constructii (ct. 2120000) (rd.08 = de la rd.09 la rd.16) din care:	07																
	- drumuri publice, exclusiv poduri, podete, pasarele si viaducte si tunele (ct. 2120101)	08	170.041						170.041	1.961.754	1.110.772	58.514	27.908	1.141.378		474.464	345.912	
	- drumuri industriale si agricole (ct. 2120102)	09																
	- infrastructura pentru transport feroviar, exclusiv poduri, podete, pasarele si viaducte si tunele (2120201)	10																
	- poduri, podete, pasarele si viaducte pentru transporturi feroviare si rutiere; viaducte (ct. 2120301)	11																
	- tunele (ct. 2120401)	12																
	- piste pentru aeroporturi si platforme de stationare pentru avioane si autovehicule; constructii aeroportuare (ct. 2120501)	13																
	- canale pentru navigatie (ct. 2120601)	14																
	- alte active fixe incadrate in grupa constructii (2120901), din care:	15	170.041						170.041	1.961.754	1.110.772	58.514	27.908	1.141.378		474.464	345.912	
	- locuinte ANL	16.1																
	Instalatii tehnice, mijloace de transport, animale si plante (ct. 2130100, 2130200, 2130300, 2130400)	17	1.481.369			622.912	163.589		694.863	97.048.608	33.202.344	20.236.846	4.173.850	49.265.340		32.614.478	15.168.791	
	Mobilier, aparatura birou, echipamente de protectie a valorilor umane si materiale si alte active fixe corporale (ct. 2140000)	18	210.735			41.629	4.000		165.105	3.911.556	2.222.803	377.549	131.298	2.469.059		104.093	1.338.404	
	TOTAL (rd.07+08+17+18)	19	1.862.145			664.541	167.589		1.030.015	102.921.919	36.535.924	20.672.909	4.333.056	52.875.777		33.193.035	16.853.107	
	TOTAL ACTIVE FIXE (rd. 05+19)	20	1.891.598			893.994	167.589		1.030.015	104.887.740	37.764.794	20.823.574	4.369.682	54.218.686		33.255.606	17.213.448	

NOTA:

*) Coloana 5 se completează cu cresterile de valoare din reevaluare evidențiate în conturile 105 "Rezerve din reevaluare" și 7813 "Venituri din ajustări privind deprecierea activelor fixe";

**) Coloana 11 se completează cu reducerea de valoare din reevaluare evidențiate în conturile 105 "Rezerve din reevaluare" și 16813 "Cheltuieli operaționale privind ajustările pentru deprecierea activelor fixe";

***) Coloana 12 se completează cu valoarea amortizării eliminate din valoarea activului fix în situația în care reevaluarea se efectuează de către evaluatorii autorizați. Aceeași valoare se completează și pe coloana 20 "Reduceri".

Conducătorul institutiei,


Conducătorul compartimentului financiar-contabil.

Cod 29

Denumirea activelor fixe	Nr. rand	Total din care:	Reduceri				Sold la sfarsitul anului	Valoarea activelor fixe neamortizabile					Proprietatea privata a institutiei publice din administratia locala ct.1040102						
			reevaluare	dezmembrari	transferuri/ vanzari	alte cai		Fondul activelor fixe necorporale ct.1000000	Domeniul public al statului ct.1010000	Domeniul privat al statului ct.1020101	Proprietatea privata a institutiei publice ct.1020102	Domeniul public al UAT ct.1030000		Domeniul privat al UAT ct.1040101					
															12	13	14	15	16
A	B	11=12+1314+15+16																	
ACTIVE FIXE NECORPORALE	01	X	X	X	X	X													
Inregistrari ale evenimentelor cultural-sportive(ct. 2060000)	02																		
Active fixe necorporale in curs de executie(ct.2330000)	03																		
TOTAL (rd. 02 + 03)	04																		
ACTIVE FIXE CORPORALE	05	X	X	X	X	X													
Amenajari la terenuri (ct.2110200)	05																		
Terenuri (ct. 2110100)	07	139.669				139.669													
Construcii (ct.2120000) (rd.08 = de la rd.09 la rd.16) din care:	08	4.654.422				4.493.492	160.930												
- drumuri publice, exclusiv poduri, podete, pasarele si viaducte si tunele (ct.2120101)	09																		
- drumuri industriale si agricole (ct. 2120102)	10																		
- infrastructura pentru transport feroviar, exclusiv poduri, podete, pasarele si viaducte si tunele (2120201)	11																		
- poduri, podete, pasarele si viaducte pentru transporturi feroviare si rutiere; viaducte (ct. 2120301)	12																		
- tunele (ct.2120401)	13																		
- piste pentru aeroporturi si platforme de stationare pentru avioane si autovelhicule; constructii aeroportuare (ct. 2120501)	14																		
- canale pentru navigatie (ct. 2120601)	15																		
- alte active fixe incadrate in grupa constructiilor (2120901)	16	4.654.422				4.493.492	160.930												
Instalatii tehnice, mijloace de transport, animale si plante (ct.2130100, 2130200, 2130300, 2130400)	17																		
Mobilier, aparatura birou, echipamente de protectie a valorilor umane si materiale si alte active fixe corporale (ct.2140000)	18																		
Active fixe corporale in curs de executie (ct. 2310000)	19	10.575.717				10.575.717													
Alte active ale statului (ct.2150000)	20																		
TOTAL (rd.06+07+08+17+18+19+20) col. 4 la 17	21	15.369.808				4.633.161	10.736.647												
TOTAL ACTIVE FIXE (rd. 04+21) col. 4 la 17	22	15.369.808				4.633.161	10.736.647												

Conducatorul institutiei,

Conducatorul compartimentului financiar-contabil,



**SITUATIA ACTIVEI SI DATORIILOR INSTITUTIILOR PUBLICE
DIN ADMINISTRATIA LOCALA la data de 31 Decembrie 2018**

cod 18

- lei -

Nr. rand		Cod rand	Sold la începutul anului	Sold la sfârșitul perioadei
A	B	C	1	2
	ACTIVE FINANCIARE	1	X	X
		X	X	X
A	NUMERAR SI DEPOZITE, din care:	2	X	X
A1	Numerar	3	X	X
	Numerar in lei in casieria institutiilor publice locale si ale institutiilor publice de subordonare locala, (ct.5310101)	4		
	Disponibilitati in lei ale institutiilor publice locale si ale institutiilor publice de subordonare locala, la trezorerii (ct.5100000+ct.5120101+ct.5120501+ct.5150101+ct.5150103+ct.5150500+ct.5150600+ct.5160101+ct.5160301+ct.5160302+ct.5170101+ct.51	5	72,805,901	61,592,207
	Disponibilitati in lei din imprumuturi interne si externe contractate de autoritatile administratiei publice locale (ct.5160101)	5.1		
	Fonduri externe nerambursabile preaderare	6		
	Fonduri externe nerambursabile postaderare	7		
	Total (in baze cash) (rd.04+05)	8	72,805,901	61,592,207
	Dobanzi de incasat aferente disponibilitatilor institutiilor publice locale si ale institutiilor publice de subordonare locala la trezorerii/disponibilitatilor din excedentele cumulate ale bugetelor locale si ale institutiilor de subordonare locala	9		
	Total (in baze accrual) (rd.08+09)	10	72,805,901	61,592,207
	Excedentele cumulate ale bugetelor locale (ct.5210300)	11	X	X
	Disponibil din fondul de rulment	12	X	X
	Total (in baze cash) (rd.11)	13	X	X
	Dobanzi de incasat aferente disponibilitatilor din excedentele cumulate ale bugetelor locale si ale institutiilor de subordonare locala (ct.5180701)	14	X	X
	Total (in baze accrual) (rd.13+14)	15	X	X
	Depozite constituite din fondul de rulment	16	X	X
	Dobanzi de incasat aferente depozitelor din fondul de rulment al institutiilor publice locale	17	X	X
	Total (in baze accrual) (rd.16+17)	18	X	X
	Depozite ale institutiilor publice (ct. 5150301+ct.5600401)	19		
	Dobanzi de incasat aferente depozitelor institutiilor publice locale si ale institutiilor de subordonare locala la trezorerie (ct.5180701)	20		
	Total (in baze accrual) (rd.19+20)	21		
	Avansuri de trezorerie, acordate in lei (ct. 5420100)	22		
	Alte valori (ct.5320100+ct.5320200+ct.5320300+ct.5320400+ct.5320500+ct.5320600+ct. 5320800)	23	246,863	257,710
A2	Depozite transferabile (Disponibilitati in conturi curente si de depozit), din care:	30	X	X
	- Disponibilitati la institutii de credit rezidente	31	X	X
	Disponibilitati ale institutiilor publice locale si ale institutiilor de subordonare locala la institutiile de credit rezidente (ct.5110101+ct.5110102+ct.5120102+ct.5120402+ct.5120502+ct.5150102+ct.5150202+ct.5160102+ct.5160202+ct.5170102+ct.51	32	207,417	257,252
	Fonduri externe nerambursabile preaderare	33		
	Fonduri externe nerambursabile postaderare	34		
	Numerar in valuta in casieria institutiilor publice, (ct.5310402)	35		
	Total (in baze cash) (rd.32+35)	36	207,417	257,252
	Dobanzi de incasat aferente disponibilitatilor institutiilor publice locale si ale institutiilor de subordonare locala la institutiile de credit rezidente (ct.5180702)	37		

Nr. rand		Cod rand	Sold la începutul anului	Sold la sfârșitul perioadei
A	B	C	1	2
	Total (in baze accrual) (rd.36+37)	38	207,417	257,252
	Depozite ale institutiilor publice la institutiile de credit rezidente (ct. 5150302 + ct.5600402)	39		
	Dobanzi de incasat aferente depozitelor institutiilor publice locale si ale institutiilor de subordonare locala la institutiile de credit rezidente (ct.5180702)	40		
	Total (in baze accrual) (rd.39+40)	41		
	Acreditive in lei ale institutiilor locale si ale ale institutiilor de subordonare locala la institutiile de credit rezidente (ct.5410102)	42		
	Acreditive in valuta ale institutiilor locale si ale institutiilor de subordonare locala la institutiile de credit rezidente (ct.5410202)	43		
	- disponibilitati la alti rezidenti	50	X	X
	Disponibilitati ale institutiilor publice aflate la alti rezidenti (terti) (ct.4610109+ct.4610209+ct.2670108+ ct.2670208)	51		304
	Total (in baze cash) (rd.51)	52		304
A3	Alte disponibilitati	60	X	X
	- disponibilitati la institutii de credit din strainatate	61	X	X
	Disponibilitati ale reprezentantelor din strainatate (ct.5120402)	62		
	Dobanzi de incasat aferente disponibilitatilor, reprezentantelor din strainatate (ct.5180702)	63		
	Total (in baze accrual) (rd.62+63)	64		
	Avansuri de trezorerie, acordate (ct.5420200)	65		
	Acreditive la institutii de credit in strainatate (ct.5410202)	66		
B	TITLURI, ALTELE DECAT ACTIUNI, din care:	70	X	X
	Titluri, altele decat actiuni, exclusiv produsele financiare derivate	71	X	X
B.1	Titluri pe termen scurt altele decat actiuni si produse financiare derivate (detinute de catre administratia locala si de institutiile de subordonare locala)	72	X	X
	Titluri pe termen scurt altele decat actiuni si produse financiare derivate detinute de catre administratia locala si institutiile de subordonare locala. Total (rd.74+75+76+77), din care emise de:	73		
	- Banca centrala (S.121)	74		
	- Societati care accepta depozite, exclusiv banca centrala (S.122)	75		
	- Alti rezidenti (Alti intermediari financiari, exclusiv societatile de asigurare si fondurile de pensii, Auxiliari financiari, Societati de asigurare, Fondurile de pensii) (S.125, S.126, S.128, S.129)	76		
	- Nerezidenti (State membre si institutii si organisme ale Uniunii Europene, State nonmembre si organizatii internationale nerezidente ale Uniunii Europene) (S.21, S.22)	77		
I	Total (la valoare nominala) (rd.73)	78		
B.2	Titluri pe termen lung altele decat actiuni si produse financiare derivate	85	X	X
1	Titluri pe termen lung, altele decat actiuni si produse financiare derivate detinute de catre administratia locala (institutii locale) si institutiile de subordonare locala. Total (rd.87+88+89+90), din care emise de:	86		
	- Banca centrala (S.121)	87		
	- Societati care accepta depozite, exclusiv banca centrala (S.122)	88		
	- Alti rezidenti (Alti intermediari financiari, exclusiv societatile de asigurare si fondurile de pensii, Auxiliari financiari, Societati de asigurare, Fondurile de pensii) (S.125, S.126, S.128, S.129)	89		
	- Nerezidenti (State membre si institutii si organisme ale Uniunii Europene, State nonmembre si organizatii internationale nerezidente ale Uniunii Europene) (S.21, S.22)	90		
	Obligatiuni si alte titluri detinute in contul creantelor bugetare (ct.2650000 - ct.2960200). Total (rd.92+rd.93+rd.94+rd.95+rd.96), din care emise de:	91		
	- Banca centrala (S.121)	92		
	- Societati care accepta depozite, exclusiv banca centrala (S.122)	93		

Nr. rand		Cod rand	Sold la începutul anului	Sold la sfârșitul perioadei
A	B	C	1	2
	- Alți rezidenți (Alți intermediari financiari, exclusiv societățile de asigurare și fondurile de pensii, Auxiliari financiari, Societăți de asigurare, Fondurile de pensii) (S.125, S.126, S.128, S.129)	94		
	- Nerezidenți (State membre și instituții și organisme ale Uniunii Europene, State nonmembre și organizații internaționale nerezidente ale Uniunii Europene) (S.21, S.22)	95		
	- Societăți nefinanciare (S.11)	96		
	Total (rd.86+91)	97		
C	CREDITE ACORDATE, din care:	110	X	X
	Credite pe termen scurt - acordate	111	X	X
	Credite pe termen scurt acordate din bugetul local instituțiilor de subordonare locală, (ct.4680102) (S1313)	112		
D	ACTIUNI SI ALTE PARTICIPATII	120	X	X
	Actiuni și alte titluri, exclusiv actiuni ale organismelor de plasament colectiv	121	X	X
D.1	Actiuni cotate (se includ și actiunile deținute de instituțiile publice locale provenite din conversia creanțelor bugetare în actiuni)	122	X	X
	Actiuni cotate deținute de autoritățile locale la societăți nefinanciare (ct.2600100 - ct.2960101) (S.11)	123		
	Actiuni cotate deținute de autoritățile locale la societăți care accepta depozite, exclusiv banca centrală (ct.2600100 - ct.2960101) (S.122)	124		
	Actiuni cotate deținute de autoritățile locale la societăți de asigurări rezidente (Societăți de asigurare, Fondurile de pensii) (ct.2600100-ct.2960101) (S.128, S.129)	125		
	Total (la val. ctb. netă = la valoarea de intrare mai puțin ajustările cumulate pentru pierderea de valoare) (rd.123+124+125)	126		
D.2	Actiuni necotate (se includ și actiunile deținute de instituțiile publice locale provenite din conversia creanțelor bugetare în actiuni)	130	X	X
	Actiuni necotate deținute de autoritățile locale la societăți nefinanciare (ct.2600200 - ct.2960102) (S.11)	131	1,572,925	1,699,698
	Actiuni necotate deținute de autoritățile locale la societăți care accepta depozite, exclusiv banca centrală (ct.2600200 - ct.2960102) (S.122)	132		
	Actiuni necotate deținute de autoritățile locale la societăți de asigurări rezidente (Societăți de asigurare, Fondurile de pensii) (ct.2600200 - ct.2960102) (S.128, S.129)	133		
	Total (la valoarea contabilă netă (la valoarea de intrare mai puțin ajustările cumulate pentru pierderea de valoare) (rd.131+132+133)	134	1,572,925	1,699,698
D.3	Alte participatii	140	X	X
	Participațiile autorităților locale la alte societăți care nu sunt organizate pe actiuni (regii autonome, srl, comandita, etc.) (ct.2600300 - ct. 2960103)	141		
	Total (la valoarea de intrare mai puțin ajustările cumulate pentru pierderea de valoare) (rd.141)	142		
E	ALTE CONTURI DE PRIMIT	155	X	X
E.1	Credite comerciale și avansuri acordate	156		
1	Creanțe comerciale necurente legate de livrări de bunuri și servicii de către autoritățile locale sau de instituții subordonate acestora (ct.4110201+ct.4110208+ct.4130200+ct.4610201 - ct.4910200 - ct.4960200) Total (rd.158+159+160+164), din care:	157		
	- de la populație (gospodăriile populației) (S.14)	158		
	- de la societăți nefinanciare (S.11)	159		
	- de la instituțiile publice, din care: (rd.161+162+163)	160		
	- Administrația centrală (exclusiv fondurile de securitate socială) (S.1311)	161		
	- Administrația locală (exclusiv fondurile de securitate socială) (S.1313)	162		
	- Fonduri de securitate socială (S.1314)	163		
	- de la nerezidenți (S21, S22)	164		
	Creanțe comerciale curente legate de livrări de bunuri și servicii de către autoritățile locale sau de instituții subordonate acestora (ct.2320000+ct.2340000+ct.4090101+ct.4090102+ct.4110101+ct.4110108+ ct.4130100+ct.4180000+ct.4610101 - ct.4910100)	165	5,929,333	6,368,243

Nr. rand		Cod rand	Sold la începutul anului	Sold la sfârșitul perioadei
A	B	C	1	2
	- de la gospodariile populatiei (S14)	166	687,956	612,482
	- de la societati nefinanciare (S.11)	167	866,377	28,552
	- de la institutiile publice, din care: (rd.169+170+171)	168	4,375,000	5,727,209
	- Administratia centrala (exclusiv fondurile de securitate sociala) (S.1311)	169		
	- Administratia locala (exclusiv fondurile de securitate sociala) (S.1313)	170		
	- Fonduri de securitate sociala (S.1314)	171	4,375,000	5,727,209
	- din care:creantele unitatilor sanitare cu paturi fata de Casele de Sanatate	171.1	4,375,000	5,727,209
	- de la nerezidenti (State membre si institutii si organisme ale Uniunii Europene, State nonmembre si organizatii internationale nerezidente ale Uniunii Europene) (S.21, S.22)	172		
E.2	Alte conturi de primit, exclusiv creditele comerciale si avansurile	175	X	X
1	Creante ale bugetului local (ct.4640000 -ct. 4970000). Total (rd.177+178+179+183), din care:	176	182,145	111,176
	- de la gospodariile populatiei (S14)	177		
	- de la societati nefinanciare (S.11)	178	20,115	
	- de la institutiile publice, din care: (rd.180+181+182)	179	162,030	111,176
	- Administratia centrala (exclusiv fondurile de securitate sociala) (S.1311)	180		
	- Administratia locala (exclusiv fondurile de securitate sociala) (S.1313)	181	162,030	111,176
	- Fonduri de securitate sociala (S.1314)	182		
	- de la nerezidenti (State membre si institutii si organisme ale Uniunii Europene, State nonmembre si organizatii internationale nerezidente ale Uniunii Europene) (S.21, S.22)	183		
	Creante ale fondului de risc (ct.4610109+ct.4610209)	184		
	Total creante (rd.176+184)	185	182,145	111,176
	Creante din operatiuni cu fonduri externe nerambursabile de la Comisia Europeana / alti donatori	190		
	Sume de primit de la Autoritatile de Certificare / Autoritatile de Management /Agentiile de Plati - FONDURI EXTERNE NERAMBURSABILE POSTADERARE (ct.4580301)	191		
	Sume de primit de la Autoritatile de Certificare/ Autoritatile de Management / Agentiile de Plati - FONDURI DE LA BUGET (ct.4580302)	192		
	Sume solicitate la rambursare aferente fondurilor externe nerambursabile postaderare in curs de virare la buget (ct.8077000)	193		
	Sume de primit de la Comisia Europeana/alti donatori reprezentand venituri ale bugetului general consolidat -FONDURI EXTERNE NERAMBURSABILE POSTADERARE (ct.4500504+ct.4500505). Total, din care: (rd.195+196)	194		
	Sume de primit de la Comisia Europeana/alti donatori reprezentand venituri ale bugetului general consolidat- buget local- FONDURI EXTERNE NERAMBURSABILE POSTADERARE (ct.4500504)	195		
	Sume de primit de la Comisia Europeana/alti donatori reprezentand venituri ale bugetului general consolidat- institutii publice finantate din venituri proprii/venituri proprii si subventii - FONDURI EXTERNE NERAMBURSABILE POSTADERARE (ct.4500505)	196		
	DATORII FINANCIARE	200	X	X
A	NUMERAR SI DEPOZITE, din care:	201	X	X
A.2	Alte depozite	202	X	X
1	Sume datorate tertilor reprezentand garantii si cautiuni aflate in conturile institutiilor publice (ct.4280101+ct.4280201+ct.4620109+ct.4620209) Total (rd.204+205+206), din care :	203	210,956	308,399
	- salariatilor (gospodariile populatiei) (S.143)	204	208,256	264,839
	- societati nefinanciare (S.11)	205	2,700	43,560
	- institutiilor publice, din care: (rd.207+208+209)	206		
	- Administratia centrala (exclusiv fondurile de securitate sociala) (S.1311)	207		
	- Administratia locala (exclusiv fondurile de securitate sociala) (S.1313)	208		
	- Fonduri de securitate sociala (S.1314)	209		
B	IMPRUMUTURI PE BAZA DE TITLURI, ALTELE DECAT ACTIUNI	220	X	X

Nr. rand		Cod rand	Sold la începutul anului	Sold la sfârșitul perioadei
A	B	C	1	2
B.1	IMPRUMUTURI PE BAZA DE TITLURI (pe termen scurt altele decat actiuni si produse financiare derivate)	221	X	X
	Imprumuturi pe baza de titluri pe termen scurt altele decat actiuni si produse financiare derivate emise de catre de catre administratia locala si de institutiile de subordonare locala (ct.5190109+ ct.1610100 - ct.1690100) Total (rd.223+224+225+226),	222		
	- Banca centrala (S.121)	223		
	- Societati care accepta depozite, exclusiv banca centrala (S.122)	224		
	- Alti rezidenti (Alti intermediari financiari, exclusiv societatile de asigurare si fondurile de pensii, Auxiliari financiari, Societati de asigurare, Fondurile de pensii) (S.125, S.126, S.128, S.129)	225		
	- Nerezidenti (State membre si institutii si organisme ale Uniunii Europene, State nonmembre si organizatii internationale nerezidente ale Uniunii Europene) (S.21, S.22)	226		
I	Total (la valoare nominala) (rd.222)	227		
	Dobanzi de platit pentru imprumuturi pe baza de titluri pe termen scurt, altele decat actiuni si produse financiare derivate (ct.1680100+ct.5180604)	228		
	Total (in baze accrual) (rd.227+228)	229		
B.2	IMPRUMUTURI PE BAZA DE TITLURI (pe termen lung altele decat actiuni si produse financiare derivate)	240	X	X
	Imprumuturi pe baza de titluri pe termen lung altele decat actiuni si produse financiare derivate emise de catre administratia locala si de institutiile de subordonare locala (ct.1610200 - ct.1690200). Total (rd.242+243+244+245), din care achizitiona	241		
	- Banca centrala (S.121)	242		
	- Societati care accepta depozite, exclusiv banca centrala (S.122)	243		
	- Alti rezidenti (Alti intermediari financiari, exclusiv societatile de asigurare si fondurile de pensii, Auxiliari financiari, Societati de asigurare, Fondurile de pensii) (S.125, S.126, S.128, S.129)	244		
	- Nerezidenti (State membre si institutii si organisme ale Uniunii Europene, State nonmembre si organizatii internationale nerezidente ale Uniunii Europene) (S.21, S.22)	245		
I	Total (la valoare nominala) (rd.241)	246		
	Dobanzi de platit pentru imprumuturi pe baza de titluri pe termen lung, altele decat actiuni si produse financiare derivate (ct.1680100)	247	X	X
	Total (in baze accrual) (rd.246+247)	248	X	X
C	CREDITE PRIMITE, din care:	260	X	X
C.1	Credite pe termen scurt primite	261	X	X
	Credite pe termen scurt contractate de autoritatile locale si institutii din subordinea acestora (ct.1620100+ct.1630100+ct.1670101+ct.1670103+ ct.1670109+ ct.5190101+ ct.5190102+ ct.5190106+ ct.5190180+ ct.5190190) . Total (rd.263+264+265+265.1), din	262		
	- Societati care accepta depozite, exclusiv banca centrala (S.122)	263		
	- Alti rezidenti (Alti intermediari financiari, exclusiv societatile de asigurare si fondurile de pensii, Auxiliari financiari, Societati de asigurare, Fondurile de pensii) (S.125, S.126, S.128, S.129)	264		
	- Nerezidenti (State membre si institutii si organisme ale Uniunii Europene, State nonmembre si organizatii internationale nerezidente ale Uniunii Europene) (S.21, S.22)	265		
	Credite pe termen scurt primite din venituri din privatizare, de catre institutiile publice din administratia locala (ct.1620100+ct.1670103+ ct.5190102+ ct.5190180) (S1311)	265.1		
	Credite pe termen scurt primite din contul curent general al trezoreriei statului de catre institutiile publice din administratia locala (ct.5190108+ct.1670102) (S 1311)	266		
	Credite pe termen scurt primite din bugetul local, de catre institutiile publice de subordonare locala, (ct.5190105) (S 1311)	267		
	Sume primite din excedentul anului precedent pentru acoperirea gollerilor temporare de casa si pentru finantarea cheltuielilor sectiunii de dezvoltare (ct.5190107)	267.1		



Nr. rand		Cod rand	Sold la începutul anului	Sold la sfârșitul perioadei
A	B	C	1	2
	Total (in baze cash) (rd.262+266+267+267.1)	268		
2	Dobanzi de platit aferente creditelor pe termen scurt contractate de institutiile publice din administratia locala (ct.1680200+ct.1680300+ct.1680701 +ct.1680703+ ct.1680709+ ct.5180606+ ct.5180608+ ct.5180609). Total (rd.270+271+272+272.1), din care	269		
	- Societati care accepta depozite, exclusiv banca centrala (S.122)	270		
	- Alti rezidenti (Alti intermediari financiari, exclusiv societatile de asigurare si fondurile de pensii, Auxiliari financiari, Societati de asigurare, Fondurile de pensii) (S.125, S.126, S.128, S.129)	271		
	- Nerezidenti (State membre si institutii si organisme ale Uniunii Europene, State nonmembre si organizatii internationale nerezidente ale Uniunii Europene) (S.21, S.22)	272		
	Dobanzi de platit aferente creditelor pe termen scurt primite din venituri din privatizare (ct.1680703 + ct.5180606)	272.1		
	Dobanzi de platit aferente creditelor pe termen scurt primite din contul curent general al trezoreriei statului (ct.1680702+ct.5180605)	273		
	Total (dobanzi de platit) (rd.269+273)	274		
	Total (in baze accrual) (cash+dobanzi) (rd.268+274)	275		
	Credite pe termen scurt primite rezultate din reclassificarea creditelor comerciale in imprumuturi (Masstricht debt) conform deciziei Eurostat	276	X	X
	Credite pe termen scurt provenind din reclassificarea creditelor comerciale in imprumuturi (Maastricht debt), conform deciziei Eurostat, (ct.1670108+ct. 5190110).Total (rd.278+279+280+281), din care acordate de:	277		
	- Societati care accepta depozite, exclusiv banca centrala (S.122) (In cazul refinantarii fara regres a unei creante asupra guvernului)	278		
	- Alti intermediari financiari, exclusiv societatile de asigurare si fondurile de pensii (S.125) (In cazul refinantarii fara regres a unei creante asupra guvernului)	279		
	- Nerezidenti (State membre si institutii si organisme ale Uniunii Europene, State nonmembre si organizatii internationale nerezidente ale Uniunii Europene) (S.21, S.22)	280		
	- Societati nefinanciare (S.11) (In cazul restructurarii creditelor comerciale)	281		
	Dobanzi de platit aferente creditelor pe termen scurt provenind din reclassificarea creditelor comerciale in imprumuturi (Maastricht debt), conform deciziei Eurostat, (ct.1680708+ ct.5180609+ct.5180800). Total (rd.283+284+284.1+284.2), din care acord	282		
	- Societati care accepta depozite, exclusiv banca centrala (S.122) (In cazul refinantarii fara regres a unei creante asupra guvernului)	283		
	- Alti intermediari financiari, exclusiv societatile de asigurare si fondurile de pensii (S.125) (In cazul refinantarii fara regres a unei creante asupra guvernului)	284		
	- Nerezidenti (State membre si institutii si organisme ale Uniunii Europene, State nonmembre si organizatii internationale nerezidente ale Uniunii Europene) (S.21, S.22)	284.1		
	- Societati nefinanciare (S.11) (In cazul restructurarii creditelor comerciale)	284.2		
C.2	Credite pe termen lung primite	285	X	X
	Credite pe termen lung primite (contractate, garantate, asimilate, etc.) de institutiile publice locale (ct.1620200+ct.1630200+ct.1670201+ct.1670202+ct.1670203+ ct.1670209). Total (rd.287+288+289+289.1) din care acordate de :	286		
	- Societati care accepta depozite, exclusiv banca centrala (S.122)	287		
	- Alti rezidenti (Alti intermediari financiari, exclusiv societatile de asigurare si fondurile de pensii, Auxiliari financiari, Societati de asigurare, Fondurile de pensii) (S.125, S.126, S.128, S.129)	288		
	- Nerezidenti (State membre si institutii si organisme ale Uniunii Europene, State nonmembre si organizatii internationale nerezidente ale Uniunii Europene) (S.21, S.22)	289		
	- Administratia centrala (exclusiv fondurile de securitate sociala) (S.1311) Credite pe termen lung primite din venituri din privatizare de catre institutii publice din administratia locala (ct.1620200+ct.1670203)	289.1		
	Total (in baze cash) (rd.286)	290		

Nr. rand		Cod rand	Sold la inceputul anului	Sold la sfârșitul perioadei
A	B	C	1	2
	Dobanzi de platit aferente creditelor pe termen lung primite (contractate garantate, asimilate, etc.) de institutiile publice din administratia locala (ct.1680200+ct.1680300+ct.1680701+ct.1680702+ct.1680703+ ct.1680709) Total (rd.292+293+294+294.1)	291	X	X
	- Societati care accepta depozite, exclusiv banca centrala (S.122)	292	X	X
	- Alti rezidenti (Alti intermediari financiari, exclusiv societatile de asigurare si fondurile de pensii, Auxiliari financiari, Societati de asigurare, Fondurile de pensii) (S.125, S.126, S.128, S.129)	293	X	X
	- Nerezidenti (State membre si institutii si organisme ale Uniunii Europene, State nonmembre si organizatii internationale nerezidente ale Uniunii Europene) (S.21, S.22)	294	X	X
	- Administratia centrala (exclusiv fondurile de securitate sociala) (S.1311) Dobanzi de platit aferente creditelor pe termen lung primite din venituri din privatizare (ct.1680703)	294.1	X	X
	Total (dobanzi de platit) (rd.291)	295	X	X
	Total (in baze accrual) (cash+dobanzi) (rd.290+295)	296	X	X
	Credite pe termen lung primite rezultate din reclassificarea creditelor comerciale in imprumuturi (Maastricht debt.) conform deciziei Eurostat	297	X	X
	Credite pe termen lung provenind din reclassificarea creditelor comerciale in imprumuturi (Maastricht debt), conform deciziei Eurostat, (ct.1670208).Total (rd.299+300+301+302), din care acordate de:	298	X	X
	- Societati care accepta depozite, exclusiv banca centrala (S.122) (In cazul refinantarii fara regres a unei creante asupra guvernului)	299		
	- Alti intermediari financiari, exclusiv societatile de asigurare si fondurile de pensii (S.125) (In cazul refinantarii fara regres a unei creante asupra guvernului)	300		
	- Nerezidenti (State membre si institutii si organisme ale Uniunii Europene si State nonmembre si organizatii internationale nerezidente ale Uniunii Europene) (S.21, S.22)	301		
	- Societati nefinanciare (S.11) (In cazul structurarii creditelor comerciale)	302		
	Dobanzi de platit aferente creditelor pe termen lung provenind din reclassificarea creditelor comerciale in imprumuturi (Maastricht debt), conform deciziei Eurostat, (ct.1680708). Total (rd.304+305+306+307), din care acordate de:	303	X	X
	- Societati care accepta depozite, exclusiv banca centrala (S.122) (In cazul refinantarii fara regres a unei creante asupra guvernului)	304	X	X
	- Alti intermediari financiari, exclusiv societatile de asigurare si fondurile de pensii (S.125) (In cazul refinantarii fara regres a unei creante asupra guvernului)	305	X	X
	- Nerezidenti (State membre si institutii si organisme ale Uniunii Europene si State nonmembre si organizatii internationale nerezidente ale Uniunii Europene) (S.21, S.22)	306	X	X
	- Societati nefinanciare (S.11) (In cazul restructurarii creditelor comerciale)	307	X	X
E	ALTE CONTURI DE PLATIT	310	X	X
E.1	Credite comerciale si avansuri primite	311	X	X
	Datorii comerciale necurente legate de livrari de bunuri si servicii (ct.4010200+ct.4030200+ct.4040200+ ct.4050200+ct.4620201). Total (rd.313+314+318+319), din care catre :	312		
	- Societati nefinanciare (S.11)	313		
	- institutiile publice, din care: (rd.315+316+317)	314		
	- Administratia centrala (exclusiv fondurile de securitate sociala) (S.1311)	315		
	- Administratia locala (exclusiv fondurile de securitate sociala) (S.1313)	316		
	- Fonduri de securitate sociala (S.1314)	317		
	- Alti rezidenti (Alti intermediari financiari, exclusiv societatile de asigurare si fondurile de pensii, Auxiliari financiari, Societati de asigurare, Fondurile de pensii) (S.125, S.126, S.128, S.129)	318		
	- Nerezidenti (State membre si institutii si organisme ale Uniunii Europene, State nonmembre si organizatii internationale nerezidente ale Uniunii Europene) (S.21, S.22)	319		

Nr. rand		Cod rand	Sold la începutul anului	Sold la sfârșitul perioadei
A	B	C	1	2
	Datorii comerciale curente legate de livrari de bunuri si servicii (ct.4010100+ct.4030100+ct.4040100 +ct. 4050100+ct.4080000 + ct.4190000+ ct.4620101) Total (rd.321+322+326+327), din care, catre :	320	4,124,915	6,950,555
	- Societati nefinanciare (S.11)	321	4,124,915	6,950,555
	- institutiile publice, din care: (rd.323+324+325)	322		
	- Administratia centrala (exclusiv fondurile de securitate sociala) (S.1311)	323		
	- Administratia locala (exclusiv fondurile de securitate sociala) (S.1313)	324		
	- Fonduri de securitate sociala (S.1314)	325		
	- Alti rezidenti (Alti intermediari financiari, exclusiv societatile de asigurare si fondurile de pensii, Auxiliari financiari, Societati de asigurare, Fondurile de pensii) (S.125, S.126, S.128, S.129)	326		
	- Nerezidenti (State membre si institutii si organisme ale Uniunii Europene, State nonmembre si organizatii internationale nerezidente ale Uniunii Europene) (S.21, S.22)	327		
E.2	Alte datorii de platit, exclusiv creditele comerciale si avansuri	330	X	X
	Datoriile institutiilor publice din administratia locala catre bugete (ct.4420300+ ct.4310100+ct.4310200+ct.4310300+ct.4310400+ ct.4310500+ ct.4310600 + ct.4310700+ct. 4370100+ct.4370200+ct.4370300+ ct.4420801 +ct.4440000+ct.4460000+ ct.4460100+ ct.	331	4,092,244	4,713,324
	Salariile angajatilor (ct 4210000+ct.4230000+ct.4260000 +ct.4270100+ct. 4270300 +ct.4280101)	332	5,784,323	7,106,021
	Alte drepturi cuvenite altor categorii de persoane (ct.4260000+ct.4270200 +ct. 4270300+ct.4290000+ct.4380000)	333	1,701,934	
	Datorii catre fondul de risc (ct.4620109+ct.4620209)	334		
	Total (rd.331+332+333+334)	335	11,578,501	11,819,345
	Datorii din operatiuni cu fonduri externe nerambursabile de la Comisia Europeana/ alti donatori	340		
	Avansuri primite de la Autoritatile de Certificare/Autoritatile de Management /Agentiile de Plati- FONDURI EXTERNE NERAMBURSABILE POSTADERARE SI FONDURI DE LA BUGET (ct.4580501+ct.4580502)	341		
	Alte datorii	342	X	X
	Provizioane necurente (ct.1510201+ ct.1510202+ ct.1510203 +ct.1510204 +ct.1510208), din care:	342.1	650,961	429,852
	Provizioane necurente, constituite conform O.M.F.P. 416/2013 reprezentand arierate in litigiu (din soldul ct. 1510201)	342.2		
	Provizioane necurente, constituite conform OUG 71/2009 si OG 17/2012 reprezentand drepturi salariale castigate in instanta (ct.1510203)	342.3	262,197	40,672
	Provizioane necurente, constituite conform Legii nr.85/2016, privind plata diferentelor salariale cuvenite personalului didactic din invatamantul de stat pentru perioada octombrie 2008 - 13 mai 2011(din soldul ct.1510203)	342.4	386,210	386,210
	Provizioane necurente pentru daune-interese moratorii sub forma dobanzii legale, pentru plata esalonata a sumelor prevazute in titluri executorii avand ca obiect acordarea unor drepturi salariale personalului din sectorul bugetar (din soldul ct.15102)	342.5	2,554	2,970
	Provizioane curente (ct.1510101+ct.1510102+ ct.1510103+ ct.1510104+ ct.1510108) , din care:	343		
	Provizioane curente, constituite conform O.M.F.P. 416/2013 reprezentand arierate in litigiu (din soldul ct.1510101)	343.1		
	Provizioane curente, constituite conform OUG 71/2009 si OG 17/2012 reprezentand drepturi salariale castigate in instanta (ct.1510103)	343.2		
	Provizioane curente, constituite conform Legii nr.85/2016, privind plata diferentelor salariale cuvenite personalului didactic din invatamantul de stat pentru perioada octombrie 2008 - 13 mai 2011(din soldul ct.1510103)	343.3		
	Provizioane curente pentru daune-interese moratorii sub forma dobanzii legale, pentru plata esalonata a sumelor prevazute in titluri executorii avand ca obiect acordarea unor drepturi salariale personalului din sectorul bugetar (din soldul ct.1510103)	343.4		
E.3	Plati restante	345	X	X

Nr. rand		Cod rand	Sold la începutul anului	Sold la sfârșitul perioadei
A	B	C	1	2
	Plati restante ale institutiilor publice din administratia locala (reprezentand datoriile neachitate la termen) din operatiuni comerciale Total (rd.346.1+347+351+352), din care catre:	346	X	X
	- Societati nefinanciare (S.11)	346.1	X	X
	- Institutii publice, din care (rd.348+349+350):	347	X	X
	- Administratia centrala (exclusiv fondurile de securitate sociala) (S.1311)	348	X	X
	- Administratia locala (exclusiv fondurile de securitate sociala) (S.1313)	349	X	X
	- Fonduri de securitate sociala (S.1314)	350	X	X
	- Alti rezidenti (Alti intermediari financiari, exclusiv societatile de asigurare si fondurile de pensii, Auxiliari financiari, Societati de asigurare, Fondurile de pensii) (S.125, S.126, S.128, S.129)	351	X	X
	- Nerezidenti (State membre si institutii si organisme ale Uniunii Europene, State nonmembre si organizatii internationale nerezidente ale Uniunii Europene) (S.21, S.22)	352	X	X
	Plati restante ale institutiilor publice din administratia locala- (reprezentand datoriile neachitate la termen) catre bugetul general consolidat	353	X	X
	Plati restante ale institutiilor publice din administratia locala (reprezentand datoriile neachitate la termen) din drepturi salariale, neachitate	354	X	X
	Plati restante ale institutiilor publice din administratia locala catre alte categorii de persoane (reprezentand datoriile neachitate la termen) din burse, ajutoare si alte drepturi neachitate	355	X	X
	Plati restante ale institutiilor publice din administratia locala (reprezentand datoriile neachitate la termen) din imprumuturi nerambursate la scadenta, Total (rd.357+358+359), din care, catre :	356	X	X
	- Societati care accepta depozite, exclusiv banca centrala (S.122)	357	X	X
	- Alti rezidenti (Alti intermediari financiari, exclusiv societatile de asigurare si fondurile de pensii, Auxiliari financiari, Societati de asigurare, Fondurile de pensii) (S.125, S.126, S.128, S.129)	358	X	X
	- Nerezidenti (State membre si institutii si organisme ale Uniunii Europene, State nonmembre si organizatii internationale nerezidente ale Uniunii Europene) (S.21, S.22)	359	X	X
	Plati restante ale institutiilor publice din administratia locala (reprezentand datoriile neachitate la termen) din dobanzi restante, Total (rd.361+362+363) din care, catre :	360	X	X
	- Societati care accepta depozite, exclusiv banca centrala (S.122)	361	X	X
	- Alti rezidenti (Alti intermediari financiari, exclusiv societatile de asigurare si fondurile de pensii, Auxiliari financiari, Societati de asigurare, Fondurile de pensii) (S.125, S.126, S.128, S.129)	362	X	X
	- Nerezidenti (State membre si institutii si organisme ale Uniunii Europene, State nonmembre si organizatii internationale nerezidente ale Uniunii Europene) (S.21, S.22)	363	X	X
	Creditori bugetari (ct.467)	364	X	X
	Total (rd.346+353+354+355+356+360+364)	375	X	X

Conducatorul institutiei,

Conducatorul compartimentului financiar-contabil,



CONTUL DE EXECUTIE A BUGETULUI LOCAL - VENITURI
la data de 31 Decembrie 2018

Anexa 12

cod 20

- lei -

DENUMIREA INDICATORILOR	Cod indicator	Prevederi bugetare		Drepturi constatate			Incasari realizate	Stingeri pe alte cai decat incasari	Drepturi constatate de incasat
		initiale	definitive	Total, din care:	din anii precedenti	din anul curent			
		1	2	3=4+5	4	5	6	7	8=3-6-7
A	B								
VENITURI -TOTAL (cod 00.02+00.15+00.16+00.17+45.02+46.02+47.02+48.02)	00.01	133,308,000	139,700,010	105,312,198	182,145	105,130,053	105,201,022		111,176
VENITURI PROPRII (cod 00.02+11.02+37.02+00.15)	49.90	34,030,500	35,347,500	28,590,312	182,145	28,408,167	28,479,136		111,176
1. VENITURI CURENTE (cod 00.03+00.12)	00.02	58,570,000	74,190,010	66,442,322	182,145	66,260,177	66,331,146		111,176
A. VENITURI FISCALE (cod 00.04+00.09+00.10+00.11)	00.03	58,700,000	64,311,040	63,136,213	16,853	63,119,360	63,126,496		9,717
A1. IMPOZIT PE VENIT, PROFIT SI CASTIGURI DIN CAPITAL (cod 00.05+30.06+00.07)	00.04	23,361,000	24,678,000	24,677,653		24,677,653	24,677,653		
A1.2. IMPOZIT PE VENIT, PROFIT SI CASTIGURI DIN CAPITAL DE LA PERSOANE FIZICE (cod 03.02+04.02)	00.06	23,361,000	24,678,000	24,677,653		24,677,653	24,677,653		
Cote si sume defalcate din impozitul pe venit (cod 04.02.01+04.02.04)	04.02	23,361,000	24,678,000	24,677,653		24,677,653	24,677,653		
Cote defalcate din impozitul pe venit	04.02.01	16,521,000	17,757,000	17,756,653		17,756,653	17,756,653		
Sume alocate din cotele defalcate din impozitul pe venit pentru echilibrarea bugetelor locale	04.02.04	6,840,000	6,921,000	6,921,000		6,921,000	6,921,000		
A4.IMPOZITE SI TAXE PE BUNURI SI SERVICII (cod 11.02+12.02+15.02+16.02)	00.10	35,339,000	39,633,040	38,458,560	16,853	38,441,707	38,448,843		9,717
Sume defalcate din TVA (cod 11.02.01+11.02.02+11.02.05+11.02.06+11.02.09)	11.02	34,539,000	38,833,040	37,842,585		37,842,585	37,842,585		
Sume defalcate din taxa pe valoarea adaugata pentru finantarea cheltuielilor descentralizate la nivelul judetelor	11.02.01	25,024,000	26,351,040	26,351,040		26,351,040	26,351,040		
Sume defalcate din taxa pe valoarea adaugata pentru drumuri	11.02.05	9,515,000	6,545,000	5,554,545		5,554,545	5,554,545		
Sume defalcate din taxa pe valoarea adaugata pentru echilibrarea bugetelor locale	11.02.06		5,937,000	5,937,000		5,937,000	5,937,000		
Taxe pe utilizarea bunurilor, autorizarea utilizarii bunurilor sau pe desfaurarea de activitati (cod 16.02.02+16.02.03+16.02.50)	16.02	800,000	800,000	615,975	16,853	599,122	606,258		9,717
Taxa asupra mijloacelor de transport (cod 16.02.02.01+16.02.02.02)	16.02.02	800,000	800,000	615,975	16,853	599,122	606,258		9,717
Taxa asupra mijloacelor de transport detinute de persoane fizice*)	16.02.02.01	50,000	50,000	42,727	1,455	41,272	40,650		2,077
Taxa asupra mijloacelor de transport detinute de persoane juridice*)	16.02.02.02	750,000	750,000	573,248	15,398	557,850	565,608		7,640
C. VENITURI NEFISCALE (cod 00.13+00.14)	00.12	9,870,000	9,878,970	3,306,109	165,292	3,140,817	3,204,650		101,459
C1. VENITURI DIN PROPRIETATE (cod 30.02+31.02)	00.13	3,037,000	3,037,000	148,907	34,310	114,597	148,907		
Venituri din proprietate (cod 30.02.01+30.02.05+30.02.08+30.02.50)	30.02	3,037,000	3,037,000	130,739	34,310	96,429	130,739		
Venituri din concesiuni si inchirieri (cod 30.02.05.30)	30.02.05	100,000	100,000	28,438		28,438	28,438		

DENUMIREA INDICATORILOR	Cod indicator	Prevederi bugetare			Drepturi constatate			Incasari realizate	Stingeri pe alte cai decat incasari	Drepturi constatate de incasat
		initiale	definitive	Total, din care:	din anii precedenti	din anul curent	6			
A	B									
Alte venituri din concesiuni si inchirieri de catre institutiile publice	30.02.05.30	100,000	100,000	28,438		28,438	28,438			3=3-6-7
Venituri din dividende (cod 30.02.08.02+30.02.08.03)	30.02.08	1,400,000	1,400,000	1,825		1,825	1,825			
Venituri din dividende de la alti platitori	30.02.08.02	1,400,000	1,400,000	1,825		1,825	1,825			
Alte venituri din proprietate	30.02.50	1,537,000	1,537,000	100,476	34,310	66,166	100,476			
Venituri din dobanzi (cod 31.02.03)	31.02			18,168		18,168	18,168			
Alte venituri din dobanzi	31.02.03			18,168		18,168	18,168			
C2. VANZARI DE BUNURI SI SERVICII (cod 33.02+34.02+35.02+36.02+37.02)	00.14	6,833,000	6,841,970	3,157,202	130,982	3,026,220	3,055,743			101,459
Venituri din prestari de servicii si alte activitati (cod 33.02.08+33.02.10+33.02.12+33.02.13+33.02.24+33.02.27+33.02.28+33.02.33+33.02.50)	33.02	6,679,500	6,679,500	3,039,879	110,867	2,929,012	2,938,420			101,459
Venituri din prestari de servicii	33.02.08	1,600,000	1,600,000	660,555		660,555	660,555			
Venituri din recuperarea cheltuielilor de judecata, imputatii si despagubiri	33.02.28	100,000	100,000	3,675		3,675	3,675			
Alte venituri din prestari de servicii si alte activitati	33.02.50	4,979,500	4,979,500	2,375,649	110,867	2,264,782	2,274,190			101,459
Amenzi, penalitati si confiscari (cod 35.02.01 la 35.02.03+35.02.50)	35.02	150,000	150,000	104,711	20,115	84,596	104,711			
Venituri din amenzi si alte sanctiuni aplicate potrivit dispozitiilor legale (cod 35.02.01.02)	35.02.01	150,000	150,000	66,970		66,970	66,970			
Venituri din amenzi si alte sanctiuni aplicate de catre alte institutii de specialitate	35.02.01.02	150,000	150,000	66,970		66,970	66,970			
Alte amenzi, penalitati si confiscari	35.02.50			37,741	20,115	17,626	37,741			
Diverse venituri (cod 36.02.01+36.02.05+36.02.06 +36.02.07+36.02.11+36.02.14+36.02.22+36.02.23+36.02.31+36.02.47+36.02.50)	36.02	3,000	3,000	3,142		3,142	3,142			
Alte venituri	36.02.50	3,000	3,000	3,142		3,142	3,142			
Transferuri voluntare, altele decat subventiile (cod 37.02.01+37.02.03 la 37.02.05+37.02.50)	37.02	500	9,470	9,470		9,470	9,470			
Donatii si sponsorizati	37.02.01	500	9,470	9,470		9,470	9,470			
III. VENITURI DIN CAPITAL (cod 39.02)	00.15			45		45	45			
Venituri din valorificarea unor bunuri (cod 39.02.01+39.02.03+39.02.04+39.02.07+39.02.10)	39.02			45		45	45			
Venituri din valorificarea unor bunuri ale institutiilor publice	39.02.01			45		45	45			
IV. SUBVENTII (cod 00.18)	00.17	56,683,000	57,358,000	37,182,430		37,182,430	37,182,430			
SUBVENTII DE LA ALTE NIVELE ALE ADMINISTRATIEI PUBLICE (cod 42.02+43.02)	00.18	56,683,000	57,358,000	37,182,430		37,182,430	37,182,430			
Subventii de la bugetul de stat (cod 42.02.01+42.02.05+42.02.10+42.02.12 la 42.02.21+42.02.28+42.02.29+42.02.32 la 42.02.36+42.02.40 la 42.02.42 +42.02.44 la 42.02.46+42.02.51+42.02.52+42.02.54+42.02.55+42.02.62+42.02.65+42.02.66+42.02.67 +42.02.69+42.02.73)	42.02	56,683,000	57,358,000	37,182,430		37,182,430	37,182,430			


DENUMIREA INDICATORILOR	Cod indicator	Prevederi bugetare			Drepturi constatate			Incasari realizate	Stingeri pe alte cai decat incasari	Drepturi constatate de incasat
		initiale	definitive	Total, din care:	din anii precedenti	din anul curent	6			
A	B									
Subventii de la bug de stat catre bugetele locale pentru finantarea investitiilor la spitale (cod 42.02.16.01 la 42.02.16.03)	42.02.16		18,000	17,516		17,516	17,516	7	8=3-6-7	
Subventii de la bug de stat catre bugetele locale pentru finantarea aparaturii medicale si echipamentelor de comunicatii in sanatate	42.02.16.01		18,000	17,516		17,516	17,516			
Subventii din veniturile proprii ale Ministerului Sanatatii catre bugetele locale pentru finantarea investitiilor in sanatate (cod 42.02.18.01 la 42.02.18.03)	42.02.18		249,000	136,541		136,541	136,541			
Subventii din veniturile proprii ale Ministerului Sanatatii catre bugetele locale pentru finantarea investitiilor in sanatate	42.02.18.03		249,000	136,541		136,541	136,541			
Finantarea drepturilor acordate persoanelor cu handicap	42.02.21	28,106,000	27,206,000	27,187,964		27,187,964	27,187,964			
Subventii primite din Fondul de Interventie	42.02.28		591,000	591,000		591,000	591,000			
Finantarea Programului National de Dezvoltare Locala	42.02.65	27,350,000	27,350,000	8,935,399		8,935,399	8,935,399			
Subventii de la bugetul de stat catre bugetele locale necesare sustinerii derularii proiectelor finantate din fonduri externe nerambursabile (FEN) postaderare, aferente perioadei de programare 2014 - 2020	42.02.69	1,227,000	1,244,000	314,010		314,010	314,010			
Subventii pentru realizarea activitatii de colectare, transport, depozitare si neutralizare a deseurilor de origine animala	42.02.73		700,000							
Alte sume primite de la UE (cod 46.02.03+46.02.04)	46.02			1,450,056		1,450,056	1,450,056			
Alte sume primite din fonduri de la Uniunea Europeana pentru programele operationale finantate din cadrul financiar 2014-2020	46.02.04			1,450,056		1,450,056	1,450,056			
Sume primite de la UE/alti donatori in contul platilor efectuate si prefinantari aferente cadrului financiar 2014-2020 (cod 48.02.01 la 48.02.05+48.02.11+48.02.12+48.02.15+48.02.19)	48.02	8,055,000	8,152,000	237,345		237,345	237,345			
Fondul European de Dezvoltare Regionala (FEDR) (cod 48.02.01.01 la 48.02.01.03)	48.02.01	7,800,000	7,897,000	222,864		222,864	222,864			
Sume primite in contul platilor efectuate in anul curent	48.02.01.01	7,800,000	7,897,000	222,864		222,864	222,864			
Sume primite in contul platilor efectuate in anii anteriori	48.02.01.02									
Fondul Social European (FSE) (cod 48.02.02.01 la 48.02.02.03)	48.02.02	255,000	255,000	14,481		14,481	14,481			
Sume primite in contul platilor efectuate in anul curent	48.02.02.01	255,000	255,000	14,481		14,481	14,481			
VENITURILE SECTIUNII DE FUNCTIONARE (cod 00.02+00.16+00.17+47.02) - TOTAL	00.01	96,676,000	102,687,010	94,221,286	182,145	94,039,141	94,110,110		111,176	
VENITURI PROPRII (00.02-11.02-37.02)	49.90	34,030,500	35,347,500	28,590,267	182,145	28,408,122	28,479,091		111,176	
I. VENITURI CURENTE (cod 00.03+00.12)	00.02	68,570,000	74,190,010	66,442,322	182,145	66,260,177	66,331,146		111,176	
A. VENITURI FISCALE (cod 00.04+00.09+00.10+00.11)	00.03	58,700,000	64,311,040	63,136,213	16,853	63,119,360	63,126,496		9,717	
A1. IMPOZIT PE VENIT, PROFIT SI CASTIGURI DIN CAPITAL (cod 00.05+00.06+00.07)	00.04	23,361,000	24,678,000	24,677,653		24,677,653	24,677,653			

DENUMIREA INDICATORILOR	Cod indicator	Prevederi bugetare		Drepturi constatate			Incasari realizate	Stingeri pe alte cai decat incasari	Drepturi constatate de incasat
		initiale	definitive	Total, din care:	din anii precedenti	din anul curent			
		1	2	3=4+5	4	5			
A	B						6	7	8=3-6-7
A1.2. IMPOZIT PE VENIT, PROFIT SI CASTIGURI DIN CAPITAL DE LA PERSOANE FIZICE(cod 03.02+04.02)	00.06	23,361,000	24,678,000	24,677,653		24,677,653	24,677,653		
Cote si sume defalcate din impozitul pe venit (cod 04.02.01+04.02.04)	04.02	23,361,000	24,678,000	24,677,653		24,677,653	24,677,653		
Cote defalcate din impozitul pe venit	04.02.01	16,521,000	17,757,000	17,756,653		17,756,653	17,756,653		
Sume alocate din cotele defalcate din impozitul pe venit pentru echilibrarea bugetelor locale	04.02.04	6,840,000	6,921,000	6,921,000		6,921,000	6,921,000		
A4.IMPOZITE SI TAXE PE BUNURI SI SERVICII (cod 11.02+12.02+15.02+16.02)	00.10	35,339,000	39,633,040	38,458,560	16,853	38,441,707	38,448,843		9,717
Sume defalcate din TVA (cod 11.02.01+11.02.02+11.02.05+11.02.06)	11.02	34,539,000	38,833,040	37,842,585		37,842,585	37,842,585		
Sume defalcate din taxa pe valoarea adaugata pentru finantarea cheltuielilor descentralizate la nivelul judetelor	11.02.01	25,024,000	26,351,040	26,351,040		26,351,040	26,351,040		
Sume defalcate din taxa pe valoarea adaugata pentru drumuri	11.02.05	9,515,000	6,545,000	5,554,545		5,554,545	5,554,545		
Sume defalcate din taxa pe valoarea adaugata pentru echilibrarea bugetelor locale	11.02.06		5,937,000	5,937,000		5,937,000	5,937,000		
Taxe pe utilizarea bunurilor, autorizarea utilizarii bunurilor sau pe desfaurarea de activitati (cod 16.02.02+16.02.03+16.02.50)	16.02	800,000	800,000	615,975	16,853	599,122	606,258		9,717
Taxa asupra mijloacelor de transport (cod 16.02.02.01+16.02.02.02)	16.02.02	800,000	800,000	615,975	16,853	599,122	606,258		9,717
Taxa asupra mijloacelor de transport deținute de persoane fizice*	16.02.02.01	50,000	50,000	42,727	1,455	41,272	40,650		2,077
Taxa asupra mijloacelor de transport deținute de persoane juridice*	16.02.02.02	750,000	750,000	573,248	15,398	557,850	565,608		7,640
C. VENITURI NEFISCALE (cod 00.13+00.14)	00.12	9,870,000	9,878,970	3,306,109	165,292	3,140,817	3,204,650		101,459
C1. VENITURI DIN PROPRIETATE (cod 30.02+31.02)	00.13	3,037,000	3,037,000	148,907	34,310	114,597	148,907		
Venituri din proprietate (cod 30.02)	30.02	3,037,000	3,037,000	130,739	34,310	96,429	130,739		
Venituri din concesiuni si inchirieri (cod 30.02.05.30)	30.02.05	100,000	100,000	28,438		28,438	28,438		
Alte venituri din concesiuni si inchirieri de catre institutiile publice	30.02.05.30	100,000	100,000	28,438		28,438	28,438		
Venituri din dividende (cod 30.02.08.02+30.02.08.03)	30.02.08	1,400,000	1,400,000	1,825		1,825	1,825		
Venituri din dividende de la alti platitori	30.02.08.02	1,400,000	1,400,000	1,825		1,825	1,825		
Alte venituri din proprietate	30.02.50	1,537,000	1,537,000	100,476	34,310	66,166	100,476		
Venituri din dobanzi (cod 31.02.03)	31.02			18,168		18,168	18,168		
Alte venituri din dobanzi	31.02.03			18,168		18,168	18,168		
C2. VANZARI DE BUNURI SI SERVICII (cod 33.02+34.02+35.02+36.02+37.02)	00.14	6,833,000	6,841,970	3,157,202	130,982	3,026,220	3,055,743		101,459
Venituri din prestari de servicii si alte activitati (cod 33.02.08+33.02.10+33.02.12+33.02.13+33.02.24+33.02.27+33.02.28+33.02.33+33.02.50)	33.02	6,679,500	6,679,500	3,039,879	110,867	2,929,012	2,938,420		101,459

DENUMIREA INDICATORILOR	Cod indicator	Prevederi bugetare		Drepturi constatate			Incasari realizate	Stingeri pe alte cai decat incasari	Drepturi constatate de incasat
		initiale	definitive	Total, din care:	din anii precedenti	din anul curent			
A	B						6	7	8=3-6-7
Venituri din prestari de servicii	33.02.08	1,600,000	1,600,000	660,555		660,555	660,555		
Venituri din recuperarea cheltuielilor de judecata, imputatii si despagubiri	33.02.28	100,000	100,000	3,675		3,675	3,675		
Alte venituri din prestari de servicii si alte activitati	33.02.50	4,979,500	4,979,500	2,375,649	110,867	2,264,782	2,274,190		101,459
Amenzi, penalitati si confiscari (cod 35.02.01 la 35.02.03+35.02.50)	35.02	150,000	150,000	104,711	20,115	84,596	104,711		
Venituri din amenzi si alte sanctiuni aplicate potrivit dispozitiilor legale (cod 35.02.01.02)	35.02.01	150,000	150,000	66,970		66,970	66,970		
Venituri din amenzi si alte sanctiuni aplicate de catre alte institutii de specialitate	35.02.01.02	150,000	150,000	66,970		66,970	66,970		
Alte amenzi, penalitati si confiscari	35.02.50			37,741	20,115	17,626	37,741		
Diverse venituri (cod 36.02.01+36.02.05+36.02.06+36.02.11+36.02.14+36.02.50)	36.02	3,000	3,000	3,142		3,142	3,142		
Alte venituri	36.02.50	3,000	3,000	3,142		3,142	3,142		
Transferuri voluntare, altele decat subventiile (cod 37.02.01+37.02.03+37.02.50)	37.02	500	9,470	9,470		9,470	9,470		
Donatii si sponsorizari	37.02.01	500	9,470	9,470		9,470	9,470		
IV. SUBVENTII (cod 00.18)	00.17	28,106,000	28,497,000	27,778,964		27,778,964	27,778,964		
SUBVENTII DE LA ALTE NIVELE ALE ADMINISTRATIEI PUBLICE (cod 42.02+43.02)	00.18	28,106,000	28,497,000	27,778,964		27,778,964	27,778,964		
Subventii de la bugetul de stat (cod 42.02.21+42.02.28+42.02.32 la 42.02.36+42.02.41+42.02.42+42.02.44 la 42.02.46+42.02.51+42.02.54+42.02.66+42.02.73)	42.02	28,106,000	28,497,000	27,778,964		27,778,964	27,778,964		
Finantarea drepturilor acordate persoanelor cu handicap	42.02.21	28,106,000	27,206,000	27,187,964		27,187,964	27,187,964		
Subventii primite din Fondul de Interventie	42.02.28		591,000	591,000		591,000	591,000		
Subventii pentru realizarea activitatii de colectare, transport, depozitare si neutralizare a deseurilor de origine animala	42.02.73		700,000						
VENITURILE SECTIUNII DE DEZVOLTARE (00.02+00.15+00.16+00.17+45.02+46.02+48.02)- TOTAL	00.01	36,632,000	37,013,000	11,090,912		11,090,912	11,090,912		
VENITURI PROPRII (cod 00.02-11.02-37.02+00.15)	49.90			45		45	45		
III. VENITURI DIN CAPITAL (cod 39.02)	00.15			45		45	45		
Venituri din valorificarea unor bunuri (cod 39.02.01+39.02.03+39.02.04+39.02.07+39.02.10)	39.02			45		45	45		
Venituri din valorificarea unor bunuri ale institutiilor publice	39.02.01			45		45	45		
IV. SUBVENTII (cod 00.18)	00.17	28,577,000	28,861,000	9,403,466		9,403,466	9,403,466		
SUBVENTII DE LA ALTE NIVELE ALE ADMINISTRATIEI PUBLICE (cod 42.02+43.02)	00.18	28,577,000	28,861,000	9,403,466		9,403,466	9,403,466		

DENUMIREA INDICATORILOR	Cod indicator	Prevederi bugetare			Drepturi constatate			Incasari realizate	Stingeri pe alte cai decat incasari	Drepturi constatate de incasat
		initiale	definitive	Total, din care:	din anii precedenti	din anul curent	6			
A	B									
Subventii de la bugetul de stat (cod 42.02.01+42.02.05+42.02.10+42.02.12 la 42.02.20+42.02.29+42.02.40+42.02.51+42.02.52+42.02.55+42.02.62+42.02.65+42.02.67+42.02.69)	42.02	28,577,000	28,861,000	9,403,466		9,403,466	9,403,466			
Subventii de la bug de stat catre bugetele locale pentru finantarea investitiilor la spitale (cod 42.02.16.01 la 42.02.16.03)	42.02.16		18,000	17,516		17,516	17,516			
Subventii de la bug de stat catre bugetele locale pentru finantarea aparaturii medicale si echipamentelor de comunicatii in sanatate	42.02.16.01		18,000	17,516		17,516	17,516			
Subventii din veniturile proprii ale Ministerului Sanatatii catre bugetele locale pentru finantarea investitiilor in sanatate (cod 42.02.18.01 la 42.02.18.03)	42.02.18		249,000	136,541		136,541	136,541			
Subventii din veniturile proprii ale Ministerului Sanatatii catre bugetele locale pentru finantarea investitiilor in sanatate	42.02.18.03		249,000	136,541		136,541	136,541			
Finantarea Programului National de Dezvoltare Locala	42.02.65	27,350,000	27,350,000	8,935,399		8,935,399	8,935,399			
Subventii de la bugetul de stat catre bugetele locale necesare sustinerii detularii proiectelor finantate din fonduri externe nerambursabile (FEN) postaderare, aferente perioadei de programare 2014 - 2020	42.02.69	1,227,000	1,244,000	314,010		314,010	314,010			
Alte sume primite de la UE (cod 46.02.03+46.02.04)	46.02			1,450,056		1,450,056	1,450,056			
Alte sume primite din fonduri de la Uniunea Europeana pentru programele operationale finantate din cadrul financiar 2014-2020	46.02.04			1,450,056		1,450,056	1,450,056			
Sume primite de la UE/alti donatori in contul platilor efectuate si prefinantari aferente cadrului financiar 2014-2020 (cod 48.02.01 la 48.02.05+48.02.11+48.02.12+48.02.15+48.02.19)	48.02	8,055,000	8,152,000	237,345		237,345	237,345			
Fondul European de Dezvoltare Regionala (FEDR) (cod 48.02.01.01 la 48.02.01.03)	48.02.01	7,800,000	7,897,000	222,864		222,864	222,864			
Sume primite in contul platilor efectuate in anul curent	48.02.01.01	7,800,000	7,897,000							
Sume primite in contul platilor efectuate in anii anteriori	48.02.01.02			222,864		222,864	222,864			
Fondul Social European (FSE) (cod 48.02.02.01 la 48.02.02.03)	48.02.02	255,000	255,000	14,481		14,481	14,481			
Sume primite in contul platilor efectuate in anul curent	48.02.02.01	255,000	255,000	14,481		14,481	14,481			

Conducatorul institutiei,

Conducatorul compartimentului financiar- contabil,



CONTUL DE EXECUTIE A BUGETULUI LOCAL - CHELTUIELI
la data de 31 Decembrie 2018

cod 21

- lei -

Denumirea indicatorilor	Cod indicator	Credite de angajament		Credite bugetare		Angajamente bugetare	Angajamente legale	Plati efectuate	Angajamente legale de platit	Cheltuieli efective
		initiale	definitive	initiale	definitive					
		1	2	3	4					
A	B									
TOTAL CHELTUIELI (cod 50.02+59.02+63.02+70.02+74.02+79.02)	49.02	X	220,253,739	155,800,470	177,799,040	116,931,276	116,931,276	116,931,276	8=6-7	118,472,434
Partea I - a SERVICIILOR PUBLICE GENERALE (cod 51.02+54.02+55.02+56.02)	50.02	X	2,671,000	19,358,240	22,967,000	15,809,219	15,809,219	15,809,219		15,540,620
Autoritati publice si actiuni externe (cod 51.02.01)	51.02	X	2,671,000	17,931,000	21,165,660	14,907,748	14,907,748	14,907,748		14,678,062
Autoritati executive si legislative (cod 51.02.01.03)	51.02.01	X	2,671,000	17,931,000	21,165,660	14,907,748	14,907,748	14,907,748		14,678,062
Autoritati executive	51.02.01.03	X		17,931,000	21,165,660	14,907,748	14,907,748	14,907,748		14,678,062
Alte servicii publice generale (cod 54.02.05 la 54.02.07+54.02.10+54.02.50)	54.02	X		1,427,240	1,801,340	901,471	901,471	901,471		862,558
Fondul de rezerva bugetara la dispozitia autoritatilor locale	54.02.05	X		500,000	878,500					
Servicii publice comunitare de evidenta a persoanelor	54.02.10	X		852,000	863,600	850,252	850,252	850,252		850,252
Alte servicii publice generale	54.02.50	X		75,240	59,240	51,219	51,219	51,219		12,306
Partea a II - a APARARE, ORDINE PUBLICA SI SIGURANTA NATIONALA (cod 60.02+61.02)	59.02	X		775,500	871,500	801,046	801,046	801,046		598,353
Aparare (cod 60.02.02)	60.02	X		367,000	367,000	332,831	332,831	332,831		304,322
Aparare nationala	60.02.02	X		367,000	367,000	332,831	332,831	332,831		304,322
Ordine publica si siguranta nationala (cod 61.02.03+61.02.05+61.02.50)	61.02	X		408,500	504,500	468,215	468,215	468,215		294,031
Protectie civila si protectia contra incendiilor (protectie civila nonmilitara)	61.02.05	X		408,500	504,500	468,215	468,215	468,215		294,031
Partea a III - a CHELTUIELI SOCIAL - CULTURALE (cod 65.02+66.02+67.02+68.02)	63.02	X	21,816,150	80,337,880	100,933,840	85,552,200	85,552,200	85,552,200		86,459,820
Invatamant (cod 65.02.03 la 65.02.05+65.02.07+65.02.11+65.02.12+65.02.50)	65.02	X		5,314,000	5,966,490	1,543,575	1,543,575	1,543,575		1,407,936
Invatamant precolar si primar (cod 65.02.03.01+65.02.03.02)	65.02.03	X		2,234,000	2,973,870					
Invatamant precolar	65.02.03.01	X		572,000	703,060					
Invatamant primar	65.02.03.02	X		1,662,000	2,270,810					
Invatamant secundar (cod 65.02.04.01 la 65.02.04.03)	65.02.04	X		1,320,000	1,184,170					
Invatamant secundar inferior	65.02.04.01	X		1,320,000	1,184,170					
Invatamant nedefinitibil prin nivel (cod 65.02.07.04)	65.02.07	X		1,578,000	1,404,950	1,206,917	1,206,917	1,206,917		1,071,278
Invatamant special	65.02.07.04	X		1,578,000	1,404,950	1,206,917	1,206,917	1,206,917		1,071,278
Alte cheltuieli in domeniul invatamantului	65.02.50	X		182,000	403,500	336,658	336,658	336,658		336,658
Sanatate (cod 66.02.06+66.02.08+66.02.50)	66.02	X		1,570,000	3,831,000	1,238,505	1,238,505	1,238,505		3,452,539
Servicii medicale in unitati sanitare cu paturi (cod 66.02.06.01+66.02.06.03)	66.02.06	X		1,550,000	3,811,000	1,218,505	1,218,505	1,218,505		3,432,539
Spitale generale	66.02.06.01	X		1,550,000	3,811,000	1,218,505	1,218,505	1,218,505		3,432,539
Alte cheltuieli in domeniul sanatatii (cod 66.02.50.50)	66.02.50	X		20,000	20,000	20,000	20,000	20,000		20,000
Alte institutii si actiuni sanitare	66.02.50.50	X		20,000	20,000	20,000	20,000	20,000		20,000
Cultura, recreere si religie (cod 67.02.03+67.02.05+67.02.06+67.02.50)	67.02	X	21,816,150	22,634,880	24,976,680	20,707,105	20,707,105	20,707,105		20,716,186

Denumirea indicatorilor	Cod indicator	Credite de angajament				Credite bugetare				Angajamente legale	Plati efectuate	Angajamente legale de platit 8=6-7	Cheltuieli efective
		definitive		initiale		definitive		initiale					
		1	2	3	4	5	6	7	9				
A	B												
Servicii culturale (cod 67.02.03.02 la 67.02.03.08+67.02.03.12+67.02.03.30)	67.02.03	X	21,816,150	16,811,880	17,866,580	13,869,543	13,869,543	13,869,543	13,869,543	13,869,543	13,869,543	13,868,740	
Biblioteci publice comunale, orasenești, municipale	67.02.03.02	X		1,509,000	1,577,000	1,464,072	1,464,072	1,464,072	1,464,072	1,464,072	1,464,072	1,463,269	
Muzee	67.02.03.03	X	21,816,150		3,477,880	2,957,276	2,957,276	2,957,276	2,957,276	2,957,276	2,957,276	2,957,276	
Instituti publice de spectacole si concerte	67.02.03.04	X			2,673,000	2,768,700	2,590,457	2,590,457	2,590,457	2,590,457	2,590,457	2,590,457	
Scoli populare de arta si meserii	67.02.03.05	X			7,715,000	8,327,500	5,196,442	5,196,442	5,196,442	5,196,442	5,196,442	5,196,442	
Centre de conservarea si promovarea culturii traditionale	67.02.03.08	X			1,637,000	1,715,500	1,661,296	1,661,296	1,661,296	1,661,296	1,661,296	1,661,296	
Servicii recreative si sportive (cod 67.02.05.01 la 67.02.05.03)	67.02.05	X			1,310,000	2,007,000	1,739,698	1,739,698	1,739,698	1,739,698	1,739,698	1,739,698	
Sport	67.02.05.01	X			1,310,000	2,007,000	1,739,698	1,739,698	1,739,698	1,739,698	1,739,698	1,739,698	
Servicii religioase	67.02.06	X			4,443,000	5,093,000	5,087,748	5,087,748	5,087,748	5,087,748	5,087,748	5,087,748	
Alte servicii in domeniile culturii, recreerii si religiei	67.02.06	X			70,000	10,100	10,116	10,116	10,116	10,116	10,116	20,000	
Asigurari si asistenta sociala (cod 68.02.04 la 68.02.06+68.02.10+68.02.11+68.02.12+68.02.15+68.02.50)	68.02	X			50,819,000	66,159,670	62,063,015	62,063,015	62,063,015	62,063,015	62,063,015	60,883,159	
Asistenta acordata persoanelor in virsta	68.02.04	X			1,600,000	2,523,000	2,497,911	2,497,911	2,497,911	2,497,911	2,497,911	2,619,312	
Asistenta sociala in caz de boli si invaliditati (cod 68.02.05.02)	68.02.05	X			29,474,000	29,760,700	29,297,973	29,297,973	29,297,973	29,297,973	29,297,973	27,371,282	
Asistenta sociala in caz de invaliditate	68.02.05.02	X			29,474,000	29,760,700	29,297,973	29,297,973	29,297,973	29,297,973	29,297,973	27,371,282	
Asistenta sociala pentru familie si copii	68.02.06	X			19,745,000	33,875,970	30,267,131	30,267,131	30,267,131	30,267,131	30,267,131	30,892,566	
Partea a IV - a SERVICII SI DEZVOLTAREA PUBLICA, LOCUINTE, MEDIU SIAPE (cod 70.02+74.02)		X										1,866,517	
Protectia mediului (cod 74.02.03+74.02.05+74.02.06+74.02.50)	74.02	X										1,866,517	
Salubritate si gestiunea deoecurilor (cod 74.02.05.01+74.02.05.02)	74.02.05	X										1,866,517	
Colectarea, tratarea si distrugerea deoecurilor	74.02.05.02	X										1,866,517	
Partea a V - a ACTIUNI ECONOMICE (cod 80.02+81.02+83.02+84.02+87.02)		X										14,768,811	
Transporturi (cod 84.02.03+84.02.04+84.02.06+84.02.50)	79.02	X	195,766,589	55,328,850	53,026,700	14,768,811	14,768,811	14,768,811	14,768,811	14,768,811	14,768,811	14,007,124	
Transport rutier (cod 84.02.03.01 la 84.02.03.03)	84.02	X	195,766,589	54,231,850	51,875,200	13,690,661	13,690,661	13,690,661	13,690,661	13,690,661	13,690,661	12,928,974	
Transport rutier	84.02.03	X	195,766,589	54,231,850	51,875,200	13,690,661	13,690,661	13,690,661	13,690,661	13,690,661	13,690,661	12,928,974	
Drumuri si poduri	84.02.03.01	X	195,766,589	54,231,850	51,875,200	13,690,661	13,690,661	13,690,661	13,690,661	13,690,661	13,690,661	12,928,974	
Alte actiuni economice (cod 87.02.01+87.02.03 la 87.02.05+87.02.50)	87.02	X			1,097,000	1,151,500	1,078,150	1,078,150	1,078,150	1,078,150	1,078,150	1,078,150	
Alte actiuni economice	87.02.50	X			1,097,000	1,151,500	1,078,150	1,078,150	1,078,150	1,078,150	1,078,150	1,078,150	
Partea a VII-a REZERVE, EXCEDENT/DEFICIT	96.02	X			-22,492,470	-38,099,030				-11,730,254			
Excedent (98.02.96+98.02.97)	98.02	X											
Excedentul sectiunii de functionare	98.02.96	X											
Excedentul sectiunii de dezvoltare	98.02.97	X											
CHELTUIELILE SECTIUNII DE FUNCTIONARE (cod 50.02+59.02+63.02+70.02+74.02+79.02)	49.02SF	X			96,676,000	114,567,510	101,139,360	101,139,360	101,139,360	101,139,360	101,139,360	99,926,398	
Partea I - a SERVICII PUBLICE GENERALE (cod 51.02+54.02+55.02+56.02)	50.02	X			14,774,000	17,281,260	15,052,321	15,052,321	15,052,321	15,052,321	15,052,321	15,124,358	
Autoritati publice si actiuni externe (cod 51.02.01)	51.02	X			13,396,000	15,529,160	14,199,751	14,199,751	14,199,751	14,199,751	14,199,751	14,271,788	
Autoritati executive si legislative (cod 51.02.01.03)	51.02.01	X			X	X	X	X	X	X	X	X	
Autoritati executive	51.02.01.03	X			X	X	X	X	X	X	X	X	
Alte servicii publice generale (cod 54.02.05 la 54.02.07+54.02.10+54.02.50)	54.02	X			1,378,000	1,752,100	852,570	852,570	852,570	852,570	852,570	852,570	
Fondul de rezerva bugetara la dispozitia autoritatilor locale	54.02.05	X			X	X	X	X	X	X	X	X	

Denumirea indicatorilor	Cod indicator	Credite de angajament			Credite bugetare		Angajamente bugetare	Angajamente legale	Plati efectuate	Angajamente legale de platit	Cheltuieli efective				
		initiale	definitive	initiale	definitive	Angajamente bugetare						Angajamente legale	Plati efectuate	Angajamente legale de platit	Cheltuieli efective
A	B														
Servicii publice comunitare de evidenta a persoanelor	54.02.10	X	X	X	X	X	X	X	X	X	X				
Alte servicii publice generale	54.02.50	X	X	X	X	X	X	X	X	X	X				
Partea a II - a APARARE, ORDINE PUBLICA SI SIGURANTA NATIONALA (cod 60.02+61.02)	59.02	X	X	X	X	512,000	608,000	565,522	565,522	565,522	553,655				
Aparare (cod 60.02.02)	60.02	X	X	X	X	312,000	312,000	277,831	277,831	277,831	276,099				
Aparare nationala	60.02.02	X	X	X	X	X	X	X	X	X	X				
Ordine publica si siguranta nationala (cod 61.02.03+61.02.05+61.02.50)	61.02	X	X	X	X	200,000	296,000	287,691	287,691	287,691	277,556				
Protectie civila si protectia contra incendiilor (protectie civila nonmilitara)	61.02.05	X	X	X	X	X	X	X	X	X	X				
Partea a III - a CHELTUIELI SOCIAL - CULTURALE (cod 65.02+66.02+67.02+68.02)	63.02	X	X	X	X	70,883,000	88,614,960	79,626,274	79,626,274	79,626,274	78,304,671				
Invatamant (cod 65.02.03+65.02.04+65.02.05+65.02.07+65.02.11+65.02.12+65.02.50)	65.02	X	X	X	X	5,158,000	5,810,490	1,388,510	1,388,510	1,388,510	1,338,128				
Invatamant precolar si primar (cod 65.02.03.01+65.02.03.02)	65.02.03	X	X	X	X	X	X	X	X	X	X				
Invatamant precolar	65.02.03.01	X	X	X	X	X	X	X	X	X	X				
Invatamant primar	65.02.03.02	X	X	X	X	X	X	X	X	X	X				
Invatamant secundar (cod 65.02.04.01 la 65.02.04.03)	65.02.04	X	X	X	X	X	X	X	X	X	X				
Invatamant secundar inferior	65.02.04.01	X	X	X	X	X	X	X	X	X	X				
Invatamant nedefinitibil prin nivel (cod 65.02.07.04)	65.02.07	X	X	X	X	X	X	X	X	X	X				
Invatamant special	65.02.07.04	X	X	X	X	X	X	X	X	X	X				
Alte cheltuieli in domeniul invatamantului	65.02.50	X	X	X	X	X	X	X	X	X	X				
Sanatate (cod 66.02.06+66.02.08+66.02.50)	66.02	X	X	X	X	20,000	20,000	20,000	20,000	20,000	20,000				
Alte cheltuieli in domeniul sanatatii (cod 66.02.50.50)	66.02.50	X	X	X	X	X	X	X	X	X	X				
Alte institutii si actiuni sanitare	66.02.50.50	X	X	X	X	X	X	X	X	X	X				
Cultura, recreere si religie (cod 67.02.03+67.02.05+67.02.06+67.02.50)	67.02	X	X	X	X	15,319,000	17,057,800	16,383,923	16,383,923	16,383,923	16,351,653				
Servicii culturale (cod 67.02.03.02 la 67.02.03.08+67.02.03.12+67.02.03.30)	67.02	X	X	X	X	X	X	X	X	X	X				
Biblioteci publice comunale, orasenesti, municipale	67.02.03.02	X	X	X	X	X	X	X	X	X	X				
Muzee	67.02.03.03	X	X	X	X	X	X	X	X	X	X				
Institutii publice de spectacole si concerte	67.02.03.04	X	X	X	X	X	X	X	X	X	X				
Scoli populare de arta si meserii	67.02.03.05	X	X	X	X	X	X	X	X	X	X				
Centre de conservarea si promovarea culturii traditionale	67.02.03.08	X	X	X	X	X	X	X	X	X	X				
Servicii recreative si sportive (cod 67.02.05.01 la 67.02.05.05)	67.02.05	X	X	X	X	X	X	X	X	X	X				
Sport	67.02.05.01	X	X	X	X	X	X	X	X	X	X				
Servicii religioase	67.02.06	X	X	X	X	X	X	X	X	X	X				
Alte servicii in domeniile culturii, recreerii si religiei	67.02.50	X	X	X	X	X	X	X	X	X	X				
Asigurar si asistenta sociala (cod 68.02.04 la 68.02.06 +68.02.10+68.02.11+68.02.12+68.02.15+68.02.50)	68.02	X	X	X	X	50,386,000	65,726,670	61,833,841	61,833,841	61,833,841	60,594,890				
Asistenta acordata persoanelor in vfrsta	68.02.04	X	X	X	X	X	X	X	X	X	X				
Asistenta sociala in caz de boli si invaliditati (cod 68.02.05.02)	68.02.05	X	X	X	X	X	X	X	X	X	X				

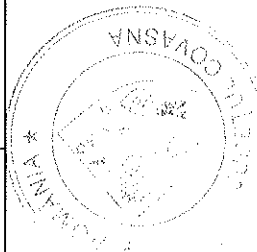
Denumirea indicatorilor	Cod indicator	Credite de angajament			Credite bugetare			Angajamente bugetare	Angajamente legale	Plati efectuate	Angajamente legale de platit	Cheltuieli efective
		initiale	definitive	2	initiale	definitive	4					
A	B											
Asistenta sociala in caz de invaliditate	68.02.06.02	X	X	X	X	X	X	X	X	X	X	X
Asistenta sociala pentru familie si copii	68.02.06	X	X	X	X	X	X	X	X	X	X	X
Partea a V - a ACTIUNI ECONOMICE (cod 80.02+81.02+83.02+84.02+87.02)	79.02	X	X	X	X	X	X	X	X	X	X	X
Transporturi (cod 84.02.03+84.02.04+84.02.06+84.02.50)	84.02	X	X	X	X	X	X	X	X	X	X	X
Transport rutier (cod 84.02.03.01 la 84.02.03.03)	84.02.03	X	X	X	X	X	X	X	X	X	X	X
Drumuri si poduri	84.02.03.01	X	X	X	X	X	X	X	X	X	X	X
Alte actiuni economice (cod 87.02.01+87.02.03 la 87.02.05+87.02.50)	87.02	X	X	X	X	X	X	X	X	X	X	X
Alte actiuni economice	87.02.50	X	X	X	X	X	X	X	X	X	X	X
Partea a VII-a REZERVE, EXCEDENT/DEFICIT	96.02	X	X	X	X	X	X	X	X	X	X	X
EXCEDENT (98.02.96)	98.02	X	X	X	X	X	X	X	X	X	X	X
EXCEDENT sectiunii de functionare	98.02.96	X	X	X	X	X	X	X	X	X	X	X
CHELTUIELILE SECTIUNII DE DEZVOLTARE (cod 50.02+59.02+63.02+70.02+74.02+79.02)	49.02	X	X	X	X	X	X	X	X	X	X	X
Partea I - a SERVICIIL PUBLICE GENERALE (cod 51.02+54.02+55.02+56.02+57.02)	50.02	X	X	X	X	X	X	X	X	X	X	X
Autoritati publice si actiuni externe (cod 51.02.01)	51.02	X	X	X	X	X	X	X	X	X	X	X
Autoritati executive si legislative (cod 51.02.01.03)	51.02.01	X	X	X	X	X	X	X	X	X	X	X
Autoritati executive	51.02.01.03	X	X	X	X	X	X	X	X	X	X	X
Alte servicii publice generale (cod 54.02.05+54.02.06+54.02.07+54.02.10+54.02.50)	54.02	X	X	X	X	X	X	X	X	X	X	X
Servicii publice comunitare de evidenta a persoanelor	54.02.10	X	X	X	X	X	X	X	X	X	X	X
Alte servicii publice generale	54.02.50	X	X	X	X	X	X	X	X	X	X	X
Partea a II - a APARARE, ORDINE PUBLICA SI SIGURANTA NATIONALA (cod 60.02+61.02)	59.02	X	X	X	X	X	X	X	X	X	X	X
Aparare (cod 60.02.02)	60.02	X	X	X	X	X	X	X	X	X	X	X
Aparare nationala	60.02.02	X	X	X	X	X	X	X	X	X	X	X
Ordine publica si siguranta nationala (cod 61.02.03+61.02.05+61.02.50)	61.02	X	X	X	X	X	X	X	X	X	X	X
Protectie civila si protectia contra incendiilor (protectie civila nonmilitara)	61.02.05	X	X	X	X	X	X	X	X	X	X	X
Partea a III - a CHELTUIELI SOCIAL - CULTURALE (cod 65.02+66.02+67.02+68.02)	63.02	X	X	X	X	X	X	X	X	X	X	X
Invatamant (cod 65.02.03+65.02.04+65.02.05+65.02.07+65.02.11+65.02.12+65.02.15)	65.02	X	X	X	X	X	X	X	X	X	X	X
Invatamant nedefinitibil prin nivel (cod 65.02.07.04)	65.02.07	X	X	X	X	X	X	X	X	X	X	X
Invatamant special	65.02.07.04	X	X	X	X	X	X	X	X	X	X	X
Sanatate (cod 66.02.06+66.02.08+66.02.50)	66.02	X	X	X	X	X	X	X	X	X	X	X
Servicii medicale in unitati sanitare cu paturi (cod 66.02.06.01+66.02.06.03)	66.02.06	X	X	X	X	X	X	X	X	X	X	X
Spitale generale	66.02.06.01	X	X	X	X	X	X	X	X	X	X	X
Cultura, recreere si religie (cod 67.02.03+67.02.05+67.02.06+67.02.50)	67.02	X	X	X	X	X	X	X	X	X	X	X
Servicii culturale (cod 67.02.03.02 la 67.02.03.08+67.02.03.12+67.02.03.30)	67.02.03	X	X	X	X	X	X	X	X	X	X	X

Denumirea indicatorilor	Cod indicator	Credite de angajament			Credite bugetare		Angajamente bugetare	Angajamente legale	Plati efectuate	Angajamente legale de platit	Cheltuieli efective
		initiale	definitive	initiale	definitive						
						1					
A	B										
Biblioteci publice comunale, oraseneoti, municipale	67.02.03.02	X	X	X	X	X	X	X	X	X	X
Muzee	67.02.03.03	X	X	X	X	X	X	X	X	X	X
Instituti publice de spectacole si concerte	67.02.03.04	X	X	X	X	X	X	X	X	X	X
Scoli populare de arta si meserii	67.02.03.05	X	X	X	X	X	X	X	X	X	X
Centre de conservarea si promovarea culturii traditionale	67.02.03.08	X	X	X	X	X	X	X	X	X	X
Asigurari si asistenta sociala (cod 68.02.04 la 68.02.06+68.02.10+68.02.11+68.02.12+68.02.15+68.02.50)	68.02	X	X	433,000	433,000	433,000	433,000	229,174	229,174	229,174	288,269
Asistenta acordata persoanelor in vfrsta	68.02.04	X	X	X	X	X	X	X	X	X	X
Asistenta sociala pentru familile si copii	68.02.06	X	X	X	X	X	X	X	X	X	X
Partea a IV - a SERVICII SI DEZVOLTAREA PUBLICA, LOCUINTE, MEDIU SI APE (cod 70.02+74.02)		X									1,866,517
Protectia mediului (cod 74.02.03+74.02.05+74.02.06+74.02.50)	74.02	X									1,866,517
Salubritate si gestiunea deoeurilor (cod 74.02.05.01+74.02.05.02)	74.02.05	X	X	X	X	X	X	X	X	X	X
Cofectarea, tratarea si distrugerea deoeurilor	74.02.05.02	X	X	X	X	X	X	X	X	X	X
Partea a V - a ACTIUNI ECONOMICE (cod 80.02+81.02+83.02+84.02+87.02)	79.02	X	195,766,589	44,821,850	44,963,410	44,963,410	8,873,568	8,873,568	8,873,568	8,063,410	
Transporturi (cod 84.02.03+84.02.06+84.02.50)	84.02	X	195,766,589	44,716,850	44,818,410	44,818,410	8,740,397	8,740,397	8,740,397	7,930,239	
Transport rutier (cod 84.02.03.01 la 84.02.03.03)	84.02.03	X	X	X	X	X	X	X	X	X	X
Drumuri si poduri	84.02.03.01	X	X	X	X	X	X	X	X	X	X
Alte actiuni economice (cod 87.02.01+87.02.03 la 87.02.05+87.02.50)	87.02	X		105,000	145,000	145,000	133,171	133,171	133,171	133,171	
Alte actiuni economice	87.02.50	X	X	X	X	X	X	X	X	X	X
Partea a VII-a REZERVE, EXCEDENT/DEFICIT	96.02	X		-22,482,470	-26,218,530	-26,218,530				-4,701,004	
EXCEDENT (98.02.97)	98.02	X									
Excedentul sectiunii de dezvoltare	98.02.97	X									

Nota: Se detaliaza pe structura clasificatiei economice (Anexa 7)

Conducatorul institutiei,

Conducatorul compartimentului financiar- contabil,



CONTUL DE EXECUTIE A BUGETULUI INSTITUTIILOR PUBLICE- Cheltuieli
la data de 31 Decembrie 2018

Capitolul: 202
Subcapitolul:

Cod 21	Denumirea indicatorilor	Credite de angajament				Credite bugetare				Angajamente legale	Plati efectuate	Angajamente legale de platit	Cheltuieli efective
		initiale		definitive		initiale		definitive					
		1	2	3	4	5	6	7	8 = 6 + 7				
	A												
	TOTAL CHELTUIELI (SECTIUNEA DE FUNCTIONARE+SECTIUNEA DE DEZVOLTARE)	X	220,253,739	155,800,470	177,799,040	116,931,276	116,931,276	116,931,276	116,931,276	116,931,276	116,931,276	118,472,434	
	SECTIUNEA DE FUNCTIONARE (cod 01+79+88)	X		96,676,000	114,567,510	101,139,360	101,139,360	101,139,360	101,139,360	101,139,360	101,139,360	99,926,398	
	CHELTUIELI CURENTE (cod 10+20+30+40+50+51SF+55SF+57+59)	X	157,507,615	106,152,880	124,360,160	101,603,082	101,603,082	101,603,082	101,603,082	101,603,082	101,603,082	99,976,398	
	TITLUL I CHELTUIELI DE PERSONAL (cod 10.01+10.02+10.03)	X		29,822,000	39,840,000	38,862,945	38,862,945	38,862,945	38,862,945	38,862,945	38,862,945	39,195,358	
	Cheletuile salariale in bani (cod 10.01.01+10.01.03 la 10.01.17 +10.01.30)	X		28,686,000	37,545,610	36,610,153	36,610,153	36,610,153	36,610,153	36,610,153	36,610,153	37,401,843	
	Salarii de baza	X		24,387,000	31,494,960	30,962,571	30,962,571	30,962,571	30,962,571	30,962,571	30,962,571	31,481,472	
	Sporuri pentru conditii de munca	X		93,000	187,700	179,915	179,915	179,915	179,915	179,915	179,915	194,254	
	Alte sporuri	X		2,627,000	4,351,500	4,044,596	4,044,596	4,044,596	4,044,596	4,044,596	4,044,596	4,237,826	
	Fond pentru posturi ocupate prin cumul	X		265,000	395,500	381,771	381,771	381,771	381,771	381,771	381,771	409,476	
	Indemnizati plătite unor persoane din afara unitatii	X		980,000	884,150	839,783	839,783	839,783	839,783	839,783	839,783	884,661	
	Indemnizati de delegare	X		73,000	66,000	42,924	42,924	42,924	42,924	42,924	42,924	42,924	
	Alocatii pentru transportul la si de la locul de munca	X		40,000	42,500	39,073	39,073	39,073	39,073	39,073	39,073	39,073	
	Alte drepturi salariale in bani	X		221,000	123,300	119,520	119,520	119,520	119,520	119,520	119,520	112,157	
	Cheletuile salariale in natura (cod 10.02.01 la 10.02.06+10.02.30)	X			965,000	950,050	950,050	950,050	950,050	950,050	950,050	950,050	
	Tichete de vacanta	X			965,000	950,050	950,050	950,050	950,050	950,050	950,050	950,050	
	Contributii (cod 10.03.01 la 10.03.08)	X		1,136,000	1,329,390	1,302,742	1,302,742	1,302,742	1,302,742	1,302,742	1,302,742	843,465	
	Contributii de asigurari sociale de stat	X		390,140	389,150	388,934	388,934	388,934	388,934	388,934	388,934	757	
	Contributii de asigurari de somaj	X		12,870	12,040	11,960	11,960	11,960	11,960	11,960	11,960	24	
	Contributii de asigurari sociale de sanatate	X		129,020	128,290	127,529	127,529	127,529	127,529	127,529	127,529	249	
	Contributii de asigurari pentru accidente de munca si boli profesionale	X		5,160	4,330	3,947	3,947	3,947	3,947	3,947	3,947	7	
	Contributii pentru concedii si indemnizatii	X		6,710	1,500	1,480	1,480	1,480	1,480	1,480	1,480		
	Contributia asiguratorie pentru munca	X		592,300	786,800	763,759	763,759	763,759	763,759	763,759	763,759	838,180	
	Contributii plătite de angajator in numele angajatului	X			7,280	5,133	5,133	5,133	5,133	5,133	5,133	4,248	
	TITLUL II BUNURI SI SERVICII (cod 20.01 la 20.06+20.09 la 20.16+20.18 la 20.27+20.30)	X		16,688,000	21,356,890	14,871,055	14,871,055	14,871,055	14,871,055	14,871,055	14,871,055	14,781,173	
	Bunuri si servicii (cod 20.01.01 la 20.01.09+20.01.30)	X		3,947,700	6,349,090	5,123,893	5,123,893	5,123,893	5,123,893	5,123,893	5,123,893	5,116,026	
	Furnituri de birou	X		91,300	137,800	117,513	117,513	117,513	117,513	117,513	117,513	118,384	
	Materialie pentru curatenie	X		109,000	151,000	134,075	134,075	134,075	134,075	134,075	134,075	156,898	
	incalziti, iluminati si forta motrica	X		1,109,500	1,720,050	1,426,059	1,426,059	1,426,059	1,426,059	1,426,059	1,426,059	1,421,692	
	Apa, canal si salubritate	X		218,000	496,400	384,394	384,394	384,394	384,394	384,394	384,394	387,223	
	Carburanti si lubrifianti	X		293,550	336,110	326,721	326,721	326,721	326,721	326,721	326,721	321,801	
	Piese de schimb	X		37,000	69,000	60,383	60,383	60,383	60,383	60,383	60,383	57,550	
	Transport	X		16,000	1,500	1,350	1,350	1,350	1,350	1,350	1,350	1,350	
	Posta, telecomunicatii, radio, tv, internet	X		228,100	279,250	249,397	249,397	249,397	249,397	249,397	249,397	245,704	
	Materialie si prestari de servicii cu caracter functional	X		1,030,250	1,586,980	1,250,040	1,250,040	1,250,040	1,250,040	1,250,040	1,250,040	1,238,038	
	Alte bunuri si servicii pentru intretinere si functionare	X		815,000	1,569,000	1,173,961	1,173,961	1,173,961	1,173,961	1,173,961	1,173,961	1,167,386	


A	B	1	2	3	4	5	6	7	8 = 6 + 7	9
Reparatii curente	20.02	X		245,000	656,540	533,815	533,815	533,815		522,914
Hrana (cod 20.03.01+20.03.02)	20.03	X		1,215,000	4,215,000	2,316,330	2,316,330	2,316,330		2,414,385
Hrana pentru oameni	20.03.01	X		1,215,000	4,215,000	2,316,330	2,316,330	2,316,330		2,414,385
Medicamente si materiale sanitare (cod 20.04.01 la 20.04.04)	20.04	X		55,000	115,100	97,500	97,500	97,500		101,966
Medicamente	20.04.01	X		50,000	105,600	91,425	91,425	91,425		95,934
Materiale sanitare	20.04.02	X		5,000	9,500	6,075	6,075	6,075		6,032
Bunuri de natura obiectelor de inventar (cod 20.05.01+20.05.03+20.05.30)	20.05	X		180,300	459,450	307,544	307,544	307,544		256,209
Uniforme si echipament	20.05.01	X		41,800						3,173
Lenjerie si accesorii de pat	20.05.03	X		20,000	74,500	41,171	41,171	41,171		36,740
Alte obiecte de inventar	20.05.30	X		118,500	384,950	266,373	266,373	266,373		216,296
Deplasari, deplasari, transferari (cod 20.06.01+20.06.02)	20.06	X		100,000	143,900	116,243	116,243	116,243		115,983
Deplasari interne, deplasari, transferari	20.06.01	X		39,000	47,290	33,030	33,030	33,030		33,030
Deplasari in strainatate	20.06.02	X		61,000	96,610	83,213	83,213	83,213		82,953
Carti, publicatii si materiale documentare	20.11	X		110,000	145,000	143,397	143,397	143,397		47,258
Consultanta si expertiza	20.12	X		396,000	74,110	27,965	27,965	27,965		27,965
Pregatire profesionala	20.13	X		33,000	87,400	70,653	70,653	70,653		70,653
Protectia muncii	20.14	X		37,500	52,200	42,768	42,768	42,768		38,174
Studii si cercetari	20.16	X			42,000	30,345	30,345	30,345		30,345
Reabilitare infrastructura program inundatii pentru autoritati publice locale	20.20	X			591,000					
Cheltuieli judiciare si extrajudiciare derivate din actiuni in reprezentarea intereselor statului, potrivit dispozitiilor legale	20.25	X		26,000	26,000	15,781	15,781	15,781		15,781
Alte cheltuieli (cod 20.30.01 la 20.30.04+20.30.06+20.30.07+20.30.09+20.30.30)	20.30	X		10,342,500	8,400,100	6,044,821	6,044,821	6,044,821		6,023,514
Reclama si publicitate	20.30.01	X		107,000	195,000	114,011	114,011	114,011		115,702
Protocol si reprezentare	20.30.02	X		60,000	60,000	52,935	52,935	52,935		54,073
Prime de asigurare non-viata	20.30.03	X		159,500	200,400	150,615	150,615	150,615		158,151
Chirii	20.30.04	X		40,000	53,500	48,784	48,784	48,784		48,258
Prestari servicii pentru transmiterea drepturilor	20.30.06	X		277,000	246,000	245,296	245,296	245,296		229,842
Fondul Presedintelui/Fondul conducatorului institutiei publice	20.30.07	X		2,000	2,000	1,983	1,983	1,983		1,983
Alte cheltuieli: cu bunuri si servicii	20.30.30	X		9,697,000	7,643,200	5,431,197	5,431,197	5,431,197		5,417,905
TITLUL V FONDURI DE REZERVA (cod 50.04)	50	X		500,000	878,500					
Fond de rezerva bugetara la dispozitia autoritatilor locale	50.04	X		500,000	878,500					
TITLUL VI TRANSFERURI INTRE UNITATI ALE ADMINISTRATIEI PUBLICE (cod 51.01)	51SF	X		9,851,000	10,487,800	10,058,508	10,058,508	10,058,508		10,058,508
Transferuri curente (cod 51.01.01+51.01.03+51.01.05+51.01.14+51.01.15+51.01.24+51.01.26+51.01.31+51.01.39 + 51.01.46+51.01.49+51.01.60+51.01.61+51.01.64)	51.01	X		9,851,000	10,487,800	10,058,508	10,058,508	10,058,508		10,058,508
Transferuri catre institutii publice	51.01.01	X		9,851,000	10,260,800	9,896,010	9,896,010	9,896,010		9,896,010
Transferuri de la bugetul judetului catre bugetele locale pentru plata drepturilor de care beneficiaza copiii cu cerinte educationale speciale integrati in invatamantul de masa	51.01.64	X			227,000	162,498	162,498	162,498		162,498
TITLUL VII ALTE TRANSFERURI (cod 55.01+55.02)	55SF	X		1,590,000	2,829,550	2,825,606	2,825,606	2,825,606		2,825,606
A. Transferuri interne (cod 55.01.18+55.01.63+55.01.65)	55.01	X		1,572,000	2,811,550	2,807,624	2,807,624	2,807,624		2,807,624
Alte transferuri curente interne	55.01.18	X		1,572,000	2,811,550	2,807,624	2,807,624	2,807,624		2,807,624
B. Transferuri curente in strainatate (catre organizatii internationale) (cod 55.02.01+55.02.04)	55.02	X		18,000	18,000	17,982	17,982	17,982		17,982
Contributii si cotizatii la organisme internationale	55.02.01	X		18,000	18,000	17,982	17,982	17,982		17,982
TITLUL IX ASISTENTA SOCIALA (cod 57.02)	57	X		32,112,000	31,809,540	27,483,997	27,483,997	27,483,997		25,794,719
Ajutoare sociale (cod 57.02.01 la 57.02.05)	57.02	X		32,112,000	31,809,540	27,483,997	27,483,997	27,483,997		25,794,719
Ajutoare sociale in numerar	57.02.01	X		27,899,000	27,062,000	27,056,823	27,056,823	27,056,823		25,370,344
Ajutoare sociale in natura	57.02.02	X		4,213,000	4,747,540	427,174	427,174	427,174		424,375

A	B	1	2	3	4	5	6	7	8 = 6 + 7	9
TITLUL XI ALTE CHELTUIELI (cod 59.01+59.02+59.08+59.11+59.12+59.15+59.17+59.20+59.22+59.25+59.30+59.35+59.40)	59	X		6,113,000	7,567,000	7,249,973	7,249,973	7,249,973		7,271,034
Asociații și fundații	59.11	X		1,309,000	2,012,000	1,743,947	1,743,947	1,743,947		1,735,761
Contribuții la salarizarea personalului necalificat	59.15	X		4,443,000	5,093,000	5,087,748	5,087,748	5,087,748		5,087,748
Sume aferente persoanelor cu handicap neincadrate	59.40	X		361,000	462,000	418,278	418,278	418,278		447,525
94. PLATI EFECTUATE IN ANII PRECEDENTI SI RECUPERATE IN ANUL CURENT (cod 85)	84	X			-201,770	-212,724	-212,724	-212,724		
(cod 85.01)	85	X			-201,770	-212,724	-212,724	-212,724		
Plati efectuate in anii precedenti si recuperate in anul curent (cod 85.01.01)	85.01	X			-201,770	-212,724	-212,724	-212,724		
Plati efectuate in anii precedenti si recuperate in anul curent in sectiunea de functionare a bugetului local	85.01.01	X			-201,770	-212,724	-212,724	-212,724		
SECTIUNEA DE DEZVOLTARE (cod 51+55+56+58+70+79+85)		X	220,253,739	59,124,470	63,231,530	15,791,916	15,791,916	15,791,916		18,546,036
TITLUL VI TRANSFERURI INTRE UNITATI ALE ADMINISTRATIEI PUBLICE (cod 51.02)	51SD	X		8,474,000	11,378,000	5,656,368	5,656,368	5,656,368		5,656,368
Transferuri de capital (cod 51.02.12+51.02.28+51.02.29+51.02.47)	51.02	X		8,474,000	11,378,000	5,656,368	5,656,368	5,656,368		5,656,368
Transferuri din bugetele locale pentru finantarea cheltuielilor de capital din domeniul sanatatii	51.02.28	X		1,550,000	3,811,000	1,218,505	1,218,505	1,218,505		1,218,505
Alte transferuri de capital catre institutiile publice	51.02.29	X		6,924,000	7,567,000	4,437,863	4,437,863	4,437,863		4,437,863
Titulul VIII Proiecte cu finantare din Fonduri externe nerambursabile (FEN) postaderare (cod 56.01 la 56.05+cod 56.07 + 56.08 + 56.11 + 56.15 la 56.18 +56.25+56.27+56.28+56.40)	56	X								847
Programe din Fondul Social European (FSE) (cod 56.02.03)	56.02	X								847
Cheltuieli neeligibile	56.02.03	X								847
TITLUL X Proiecte cu finantare din fonduri externe nerambursabile aferente cadrului financiar 2014-2020 (cod 58.01 la 58.05+58.11+58.12+58.15+58.16+58.30)	58	X	157,507,615	9,476,880	9,590,880	250,998	250,998	250,998		51,153
Programe din Fondul European de Dezvoltare Regionala (FEDR) (58.01.01 la 58.01.03)	58.01	X	156,934,615	9,176,880	9,290,880	191,985	191,985	191,985		
Finantarea nationala	58.01.01	X	23,540,191	1,376,530	1,393,530	28,798	28,798	28,798		
Finantarea externa nerambursabila	58.01.02	X	133,394,424	7,800,350	7,897,350	163,187	163,187	163,187		
Programe din Fondul Social European (FSE) (58.02.01 la 58.02.03)	58.02	X	573,000	300,000	300,000	59,013	59,013	59,013		51,153
Finantarea nationala	58.02.01	X	85,950	45,000	45,000	8,852	8,852	8,852		7,673
Finantarea externa nerambursabila	58.02.02	X	487,050	255,000	255,000	50,161	50,161	50,161		43,480
CHELTUIELI DE CAPITAL (cod 71+72+75)	70	X	62,746,124	41,173,590	42,365,090	9,986,989	9,986,989	9,986,989		12,837,668
TITLUL XIII ACTIVE NEFINANCIARE (cod 71.01 la 71.03)	71	X	62,746,124	41,173,590	42,225,090	9,846,989	9,846,989	9,846,989		12,837,668
Active fixe (cod 71.01.01+71.01.02+71.01.03+71.01.30)	71.01	X	62,746,124	41,173,590	42,225,090	9,846,989	9,846,989	9,846,989		12,837,668
Construcții	71.01.01	X	62,549,624	37,965,500	37,965,500	8,542,242	8,542,242	8,542,242		7,946,463
Masini, echipamente si mijloace de transport	71.01.02	X	1,409,000	1,414,000	1,414,000	749,008	749,008	749,008		4,626,546
Mobilier, aparatura birou si alte active corporale	71.01.03	X	124,240	124,240	124,240	98,018	98,018	98,018		169,420
Alte active fixe	71.01.30	X	196,500	1,674,850	2,721,350	457,721	457,721	457,721		95,239
TITLUL XIV ACTIVE FINANCIARE (cod 72.01)	72	X		140,000	140,000	140,000	140,000	140,000		
Active financiare (cod 72.01.01)	72.01	X		140,000	140,000	140,000	140,000	140,000		
Participare la capitalul social al societăților comerciale	72.01.01	X		140,000	140,000	140,000	140,000	140,000		
PLATI EFECTUATE IN ANII PRECEDENTI SI RECUPERATE IN ANUL CURENT (cod 85)	84	X		-102,440	-102,440	-102,439	-102,439	-102,439		
(cod 85.01)	85	X		-102,440	-102,440	-102,439	-102,439	-102,439		
Plati efectuate in anii precedenti si recuperate in anul curent (cod 85.01.02+85.01.05)	85.01	X		-102,440	-102,440	-102,439	-102,439	-102,439		
Plati efectuate in anii precedenti si recuperate in anul curent in sectiunea de dezvoltare a bugetului local	85.01.02	X		-102,440	-102,440	-102,439	-102,439	-102,439		

A	B	1	2	3	4	5	6	7	8 = 6 + 7	9
---	---	---	---	---	---	---	---	---	-----------	---

*) Se înscriu denumirea și simbolul capitolelor din bugetul aprobat detaliat pe titluri, articole, alineate, pe structura clasificăției economice (bugetele locale, bugetul creditelor externe, bugetul creditelor interne, bugetul fondurilor externe nerambursabile- sursa D, instituții publice finanțate integral sau parțial din venituri proprii, activități finanțate integral din venituri proprii).
 NOTA: Sumele înscrise în col. 7 "Plăți efectuate" cu semnul minus la Titlul 85, art. 85.01 "Plăți efectuate din anii precedenți și recuperate în anul curent", se înscriu și pe col. 5 "Angajamente bugetare" și col. 6 "Angajamente legale" la același cod tot cu semnul minus, astfel încât în col. 8 "Angajamente legale de plăți" să nu fie raportate sume.

Conducatorul Institutului



Conducatorul compartimentului financiar- contabil:




CONTUL DE EXECUTIE A BUCETULUI FONDURILOR EXTERNE NERAMBURSABILE- CHELTUIELI
la data de 31 Decembrie 2018

cod 21

- lei -

Denumirea indicatorilor	Cod indicator	Credite de angajament		Credite bugetare		Angajamente bugetare	Angajamente legale	Plati efectuate	Angajamente legale de platit	Cheltuieli efective
		initiale	definitive	initiale	definitive					
		1	2	3	4	5	6	7	8=6-7	9
A	B									
TOTAL CHELTUIELI ALE SECTIUNII DE DEZVOLTARE (50.08+59.08+63.08+70.08+74.08+79.08+88.08)	49.08	X		32,530	167,970	166,643	166,634	166,634		178,486
Partea I-a SERVICII PUBLICE GENERALE (cod 51.08+54.08)	50.08	X		13,760	41,760	41,046	41,046	41,046		27,555
Autoritati publice si actiuni externe (cod 51.08.01)	51.08	X		13,760	41,760	41,046	41,046	41,046		27,555
Autoritati executive si legislative (cod 51.08.01.03)	51.08.01	X		13,760	41,760	41,046	41,046	41,046		27,555
Autoritati executive	51.08.01.03	X		13,760	41,760	41,046	41,046	41,046		27,555
Partea III-a CHELTUIELI SOCIAL-CULTURALE (cod 65.08+66.08+67.08+68.08)	63.08	X		18,770	126,210	125,597	125,588	125,588		150,931
Cultura, recreere si religie (cod 67.08.03+67.08.05+67.08.06+67.08.50)	67.08	X		18,770	126,210	125,597	125,588	125,588		150,931
Servicii culturale (cod 67.08.03.02 la 67.08.03.08+67.08.03.12+67.08.03.14+67.08.03.30)	67.08.03	X		18,770	74,710	74,097	74,097	74,097		75,241
Instituti publice de spectacole si concerte	67.08.03.04	X		18,770	74,710	74,097	74,097	74,097		75,241
Alte servicii in domeniile culturii, recreerii si religiei	67.08.50	X			51,500	51,500	51,491	51,491		75,690
Partea VII-a REZERVE, EXCEDENT/DEFICIT (98.08-99.08)	96.08	X		-32,530	-32,530			-32,528		
EXCEDENT (cod 00.01-49.08)	98.08	X								

Nota: Se detaliaza pe structura clasificatiei economice (Anexa 7)

Conducatorul institutiei,



Conducatorul compartimentului financiar- contabil,




CONTUL DE EXECUTIE A BUGETULUI INSTITUTIILOR PUBLICE- Cheltuieli
la data de 31 Decembrie 2018

Capitolul : 208
Subcapitolul :

Cod 21

- lei (RON) -

Denumirea indicatorilor	Cod indic	Credite de angajament				Credite bugetare				Angajamente legale	Plati efectuate	Angajamente legale de platit 8 = 6 - 7	Cheltuieli efective
		definitive		initiale		definitive		initiale					
		1	2	3	4	5	6	7	9				
A	B												
TOTAL CHELTUIELI (SECTIUNEA DE FUNCTIONARE+SECTIUNEA DE DEZVOLTARE)		X		32,530	167,970	166,643	166,634	166,634	166,634	166,634	166,634	178,486	178,486
SECTIUNEA DE DEZVOLTARE (cod 51+56+58+70+79+85)		X		32,530	167,970	166,643	166,634	166,634	166,634	166,634	166,634	178,486	178,486
TITLUL VII ALTE TRANSFERURI (cod 55.01)	55SD	X		32,530	167,970	166,643	166,634	166,634	166,634	166,634	166,634	156,496	156,496
A. Transferuri interne (cod 55.01.03+55.01.07 la 55.01.10+55.01.12+55.01.13 +55.01.15+55.01.28+55.01.42+55.01.56+55.01.67+55.01.68)	55.01	X		32,530	167,970	166,643	166,634	166,634	166,634	166,634	166,634	156,496	156,496
Programe comunitare	55.01.07	X		18,770	126,210	125,597	125,588	125,588	125,588	125,588	125,588	128,941	128,941
Programe PHARE si alte programe cu finantare nerambursabila	55.01.08	X		13,760	41,760	41,046	41,046	41,046	41,046	41,046	41,046	27,555	27,555
CHELTUIELI DE CAPITAL (cod 71+72+75)	70	X										21,990	21,990
TITLUL XIII ACTIVE NEFINANCIARE (cod 71.01 la 71.03)	71	X										21,990	21,990
Active fixe (cod 71.01+71.01.02+71.01.03+71.01.30)	71.01	X										21,990	21,990
Alte active fixe	71.01.30	X										21,990	21,990

* Se inscriu denumirea si simbolul capitolului din bugetul aprobat detaliat pe titluri, articole, alineate, pe structura clasificatiei economice (bugetele locale, bugetul creditelor externe, bugetul creditelor interne, bugetul fondurilor externe nerambursabile- sursa D, instituti publice finanțate integral sau parțial din venituri proprii, activități finanțate integral din venituri proprii).

NOTA: Sumele inscise în col. 7 "Plăți efectuate" cu semnul minus la Titlul 85, art. 85.01 "Plăți efectuate" din anii precedenți și recuperate în anul curent, se inscriu și pe col. 5 "Angajamente bugetare" și col. 6 "Angajamente legale" la aceeași cod tot cu semnul minus, astfel încât în col. 8 "Angajamente legale de plăți" să nu fie raportate sume.

Conducatorul Institutiei,

Conducatorul compartimentului financiar- contabil:



**CONTUL DE EXECUTIE
A BUGETULUI INSTITUTIILOR PUBLICE DIN VENITURI PROPRII SI SUBVENTII (DE SUBORDONARE LOCALA)-VENITURI**
la data de 31 Decembrie 2018

Anexa 9

cod 20

- lei -

DENUMIREA INDICATORILOR	Cod indicator	Prevederi bugetare		Prevederi bugetare definitive	Drepturi constatate			Incasari realizate	Stingeri pe alte cai decat incasari	Drepturi constatate de incasat
		initiale	1		Total, din care:	din anii precedenti	din anul curent			
A	B									
TOTAL VENITURI (cod 00.02+00.15+00.16+00.17+45.10+46.10+48.10)	00.01	131,677,000	131,677,000	135,258,370	126,413,827	4,856,894	121,556,933	115,807,211	4,366,532	6,240,084
I. VENITURI CURENTE (cod 00.03+00.12)	00.02	75,978,000	75,978,000	73,745,570	74,409,927	4,856,894	69,553,033	63,803,311	4,366,532	6,240,084
C. VENITURI NEFISCALE (cod 00.13+00.14)	00.12	75,978,000	75,978,000	73,745,570	74,409,927	4,856,894	69,553,033	63,803,311	4,366,532	6,240,084
C1. VENITURI DIN PROPRIETATE (cod 30.10+31.10)	00.13			12,870	35,961	2,407	33,554	33,738		2,223
Venituri din proprietate (cod 30.10.05+30.10.08+30.10.09+30.10.50)	30.10			12,000	35,100	2,407	32,693	32,877		2,223
Venituri din concesiuni si inchirieri (cod 30.10.05.30)	30.10.05			12,000	35,100	2,407	32,693	32,877		2,223
Alte venituri din concesiuni si inchirieri de catre institutiile publice	30.10.05.30			12,000	35,100	2,407	32,693	32,877		2,223
Venituri din dobanzi (cod 31.10.03)	31.10			870	861		861	861		
Alte venituri din dobanzi	31.10.03			870	861		861	861		
C2. VANZARI DE BUNURI SI SERVICII (cod 33.10+34.10+35.10+36.10+37.10)	00.14	75,978,000	75,978,000	73,732,700	74,373,966	4,854,487	69,519,479	63,769,573	4,366,532	6,237,861
Venituri din prestari de servicii si alte activitati (cod 33.10.05+33.10.08+33.10.09+33.10.13+ 33.10.14+ 33.10.16+33.10.17+33.10.19 la 33.10.21+33.10.30 la 33.10.32+33.10.50)	33.10	75,940,000	75,940,000	73,643,000	69,924,349	4,854,487	65,069,862	63,686,273	215	6,237,861
Taxe si alte venituri in invatamant	33.10.05	250,000	250,000	255,000	261,090		261,090	261,090		
Venituri din prestari de servicii	33.10.08	1,534,000	1,534,000	1,755,000	2,164,773	474,233	1,690,540	1,658,469		506,304
Venituri din serbari si spectacole, manifestari culturale, artistice si sportive	33.10.19	227,000	227,000	263,500	290,287	5,264	285,033	285,724	215	4,348
Venituri din contractele incheiate cu casele de asigurari sociale de sanatate	33.10.21	57,636,000	57,636,000	57,636,000	55,182,598	4,375,000	50,807,598	49,455,389		5,727,209
Venituri din contractele incheiate cu directiile de sanatate publica din sume alocate de la bugetul de stat	33.10.30	10,600,000	10,600,000	5,100,000	3,567,033		3,567,033	3,567,033		
Venituri din contractele incheiate cu directiile de sanatate publica din sume alocate din veniturile proprii ai Ministerului Sanatatii	33.10.31	4,000,000	4,000,000	6,500,000	6,492,996		6,492,996	6,492,996		
Venituri din contractele incheiate cu institutiile de medicina legala	33.10.32	1,510,000	1,510,000	1,760,000	1,579,000		1,579,000	1,579,000		
Alte venituri din prestari de servicii si alte activitati	33.10.50	183,000	183,000	373,500	386,572		386,572	386,572		
Venituri din taxe administrative, eliberari permise (cod 34.10.50)	34.10	38,000	38,000	38,000	31,600		31,600	31,600		
Alte venituri din taxe administrative, eliberari permise	34.10.50	38,000	38,000	38,000	31,600		31,600	31,600		
Transferuri voluntare, altele decat subventiile (cod 37.10.01+37.10.03+37.10.04+37.10.50)	37.10			51,700	4,418,017		4,418,017	51,700	4,366,317	
Donatii si sponsorizari	37.10.01			26,700	4,296,684		4,296,684	26,700	4,268,984	
Alte transferuri voluntare	37.10.50			25,000	121,333		121,333	25,000	96,333	
II. VENITURI DIN CAPITAL (cod 39.10)	00.15				8		8	8		

DENUMIREA INDICATORILOR	Cod indicator	Prevederi bugetare initiale	Prevederi bugetare definitive	Drepturi constatate			Incasari realizate	Stingeri pe alte cai decat incasari	Drepturi constatate de incasat
				Total, din care:	din anii precedenti	din anul curent			
		1	2	3=4+5	4	5	6	7	8=3-6-7
A	B								
Venituri din valorificarea unor bunuri (cod 39.10.01+39.10.50)	39.10			8	8	8	8		
Venituri din valorificarea unor bunuri ale institutiilor publice	39.10.01			8	8	8	8		
IV. SUBVENTII (cod 00.18)	00.17	55,699,000	61,512,800	51,978,725	51,978,725	51,978,725	51,978,725		
SUBVENTII DE LA ALTE NIVELE ALE ADMINISTRATIEI PUBLICE (cod 42.10+43.10)	00.18	55,699,000	61,512,800	51,978,725	51,978,725	51,978,725	51,978,725		
Subventii de la bugetul de stat (cod 42.10.11+42.10.39+42.10.43+42.10.62+42.10.70)	42.10			10,067	10,067	10,067	10,067		
Subventii de la bugetul de stat catre institutii publice finantate partial sau integral din venituri proprii necesare sustinerii derularii proiectelor finantate din fonduri externe nerambursabile (FEN) postaderare, aferente perioadei de programare 2014-2020	42.10.70			10,067	10,067	10,067	10,067		
Subventii de la alte administratii (cod 43.10.09+43.10.10+43.10.14 la 43.10.17+43.10.19 +43.10.25 la 43.10.27+43.10.31+43.10.33)	43.10	55,699,000	61,512,800	51,968,658	51,968,658	51,968,658	51,968,658		
Subventii pentru institutii publice	43.10.09	9,851,000	10,260,800	9,896,010	9,896,010	9,896,010	9,896,010		
Subventii din bugetul local pentru finantarea sanatatii	43.10.14	1,550,000	3,544,000	1,064,448	1,064,448	1,064,448	1,064,448		
Subventii din bugetul de stat catre bugetele locale pentru finantarea investitiilor in sanatate (cod 43.10.16.01 la 43.10.16.03)	43.10.16		18,000	17,516	17,516	17,516	17,516		
Subventii din bugetul de stat catre bugetele locale pentru finantarea aparatului medical si echipamentelor de comunicatii in sanatate	43.10.16.01		18,000	17,516	17,516	17,516	17,516		
Sume din veniturile proprii ale Ministerului Sanatatii catre bugetele locale pentru finantarea investitiilor in sanatate (cod 43.10.17.01 la 43.10.17.03)	43.10.17		249,000	136,541	136,541	136,541	136,541		
Sume din veniturile proprii ale Ministerului Sanatatii catre bugetele locale pentru finantarea altor investitii in sanatate	43.10.17.03		249,000	136,541	136,541	136,541	136,541		
Subventii pentru institutii publice destinate sectiunii de dezvoltare	43.10.19	6,924,000	7,567,000	4,437,864	4,437,864	4,437,864	4,437,864		
Subventii din bugetul Fondului national unic de asigurari sociale de sanatate pentru acoperirea cresterilor salariale	43.10.33	37,374,000	39,874,000	36,416,279	36,416,279	36,416,279	36,416,279		
Alte sume primite de la UE (cod 46.10.03+46.10.04)	46.10			25,167	25,167	25,167	25,167		
Alte sume primite din fonduri de la Uniunea Europeana pentru programele operationale finantate din cadrul financiar 2014-2020	46.10.04			25,167	25,167	25,167	25,167		
VENITURILE SECTIUNII DE FUNCTIONARE (cod 00.02+00.16+00.17) - TOTAL	00.01	123,203,000	123,880,370	120,722,216	4,856,894	115,885,322	110,115,600	4,366,532	6,240,084
I. VENITURI CURENTE (cod 00.03+00.12)	00.02	75,978,000	73,745,570	74,409,927	4,856,894	69,553,033	63,803,311	4,366,532	6,240,084
C. VENITURI NEFISCALE (cod 00.13+00.14)	00.12	75,978,000	73,745,570	74,409,927	4,856,894	69,553,033	63,803,311	4,366,532	6,240,084
C1. VENITURI DIN PROPRIETATE (cod 30.10 +31.10)	00.13		12,870	35,961	2,407	33,554	33,738		2,223

DENUMIREA INDICATORILOR	Cod indicator	Prevederi bugetare initiale	Prevederi bugetare definitive	Drepturi constatate			Incasari realizate	Stingeri pe alte cai decat incasari	Drepturi constatate de incasat
				Total, din care:	din anii precedenti	din anul curent			
A	B	1	2	3=4+5	4	5	6	7	8=3-6-7
Venituri din proprietate (cod 30.10.05+30.10.08+30.10.09+30.10.50)	30.10		12,000	35,100	2,407	32,693	32,877		2,223
Venituri din concesiuni si inchirieri (cod 30.10.05.30)	30.10.05		12,000	35,100	2,407	32,693	32,877		2,223
Alte venituri din concesiuni si inchirieri de catre institutiile publice	30.10.05.30		12,000	35,100	2,407	32,693	32,877		2,223
Venituri din dobanzi (cod 31.10.03)	31.10		870	861		861	861		
Alte venituri din dobanzi	31.10.03		870	861		861	861		
C2. VANZARI DE BUNURI SI SERVICII (cod 33.10+34.10+35.10+36.10+37.10)	00.14	75,978,000	73,732,700	74,373,966	4,854,487	69,519,479	63,769,573	4,366,532	6,237,861
Venituri din prestari de servicii si alte activitati (cod 33.10.05+33.10.08+33.10.09+33.10.13+33.10.14 +33.10.16+33.10.17 +33.10.19 la 33.10.21+33.10.30 la 33.10.32+33.10.50)	33.10	75,940,000	73,643,000	69,924,349	4,854,487	65,069,862	63,686,273	215	6,237,861
Taxe si alte venituri in invatamant	33.10.05	250,000	255,000	261,090		261,090	261,090		
Venituri din prestari de servicii	33.10.08	1,534,000	1,755,000	2,164,773	474,233	1,690,540	1,658,469		506,304
Venituri din serbari si spectacole, manifestari culturale, artistice si sportive	33.10.19	227,000	263,500	290,287	5,254	285,033	285,724	215	4,348
Venituri din contractele incheiate cu casele de asigurari sociale de sanatate	33.10.21	57,636,000	57,636,000	55,182,598	4,375,000	50,807,598	49,455,389		5,727,209
Venituri din contractele incheiate cu directiile de sanatate publica din sume alocate de la bugetul de stat	33.10.30	10,600,000	5,100,000	3,567,033		3,567,033	3,567,033		
Venituri din contractele incheiate cu directiile de sanatate publica din sume alocate din veniturile proprii al Ministerului Sanatatii	33.10.31	4,000,000	6,500,000	6,492,996		6,492,996	6,492,996		
Venituri din contractele incheiate cu institutiile de medicina legala	33.10.32	1,510,000	1,760,000	1,579,000		1,579,000	1,579,000		
Alte venituri din prestari de servicii si alte activitati	33.10.50	183,000	373,500	386,572		386,572	386,572		
Venituri din taxe administrative, eliberari permise (cod 34.10.50)	34.10	38,000	38,000	31,600		31,600	31,600		
Alte venituri din taxe administrative, eliberari permise	34.10.50	38,000	38,000	31,600		31,600	31,600		
Transferuri voluntare, altele decat subventiile (cod 37.10.01+37.10.03+37.10.50)	37.10		51,700	4,418,017		4,418,017	51,700	4,366,317	
Donatii si sponsorizari	37.10.01		26,700	4,296,684		4,296,684	26,700	4,269,984	
Alte transferuri voluntare	37.10.50		25,000	121,333		121,333	25,000	96,333	
IV. SUBVENTII (cod 00.18)	00.17	47,225,000	50,134,800	46,312,289		46,312,289	46,312,289		
SUBVENTII DE LA ALTE NIVELE ALE ADMINISTRATIEI PUBLICE (cod 42.10+43.10)	00.18	47,225,000	50,134,800	46,312,289		46,312,289	46,312,289		
Subventii de la alte administratii (cod 43.10.09+43.10.10+43.10.15+43.10.33+43.10.34)	43.10	47,225,000	50,134,800	46,312,289		46,312,289	46,312,289		
Subventii pentru institutii publice	43.10.09	9,851,000	10,260,800	9,896,010		9,896,010	9,896,010		
Subventii din bugetul Fondului national unic de asigurari sociale de sanatate pentru acoperirea cresterilor salariale	43.10.33	37,374,000	39,874,000	36,416,279		36,416,279	36,416,279		
VENITURILE SECTIUNII DE DEZVOLTARE (cod 00.02+00.15+00.16+00.17+45.10+46.10+48.10) - TOTAL	00.01	8,474,000	11,378,000	5,691,611		5,691,611	5,691,611		

DENUMIREA INDICATORILOR	Cod indicator	Prevederi bugetare initiale	Prevederi bugetare definitive	Drepturi constatate			Incasari realizate	Stingeri pe alte cai decat incasari	Drepturi constatate de incasat
				Total, din care:	din anii precedenti	din anul curent			
A	B	1	2	3=4+5	4	5	6	7	8=3-6-7
II. VENITURI DIN CAPITAL (cod 39.10)	00.15			8		8	8		
Venituri din valorificarea unor bunuri (cod 39.10.01+39.10.50)	39.10			8		8	8		
Venituri din valorificarea unor bunuri ale institutiilor publice	39.10.01			8		8	8		
IV. SUBVENTII (cod 00.18)	00.17	8,474,000	11,378,000	5,666,436		5,666,436	5,666,436		
SUBVENTII DE LA ALTE NIVELE ALE ADMINISTRATIEI PUBLICE (cod 42.10+43.10)	00.18	8,474,000	11,378,000	5,666,436		5,666,436	5,666,436		
Subventii de la bugetul de stat (cod 42.10.39 + 42.10.62 + 42.10.70)	42.10			10,067		10,067	10,067		
Subventii de la bugetul de stat catre institutii publice finantate partial sau integral din venituri proprii necesare sustinerii derularii proiectelor finantate din fonduri externe nerambursabile (FEN) postaderare, aferente perioadei de programare 2014-2020	42.10.70			10,067		10,067	10,067		
Subventii de la alte administratii (cod 43.10.14+43.10.16+43.10.17+43.10.19 + 43.10.25 la 43.10.27 + 43.10.31)	43.10	8,474,000	11,378,000	5,666,369		5,666,369	5,666,369		
Subventii din bugetul local pentru finantarea sanatatii	43.10.14	1,550,000	3,544,000	1,064,448		1,064,448	1,064,448		
Subventii din bugetul de stat catre bugetele locale pentru finantarea investitiilor in sanatate (cod 43.10.16.01 la 43.10.16.03)	43.10.16		18,000	17,516		17,516	17,516		
Subventii din bugetul de stat catre bugetele locale pentru finantarea aparatului medical si echipamentelor de comunicatii in sanatate	43.10.16.01		18,000	17,516		17,516	17,516		
Sume din veniturile proprii ale Ministerului Sanatatii catre bugetele locale pentru finantarea investitiilor in sanatate (cod 43.10.17.01 la 43.10.17.03)	43.10.17		249,000	136,541		136,541	136,541		
Sume din veniturile proprii ale Ministerului Sanatatii catre bugetele locale pentru finantarea altor investitii in sanatate	43.10.17.03		249,000	136,541		136,541	136,541		
Subventii pentru institutii publice destinate sectiunii de dezvoltare	43.10.19	6,924,000	7,567,000	4,437,864		4,437,864	4,437,864		
Alte sume primite de la UE (cod 46.10.03+46.10.04)	46.10			25,167		25,167	25,167		
Alte sume primite din fonduri de la Uniunea Europeana pentru programele operationale finantate din cadrul financiar 2014-2020	46.10.04			25,167		25,167	25,167		

Conducatorul institutiei,

Conducatorul compartimentului financiar- contabil,



CONTUL DE EXECUTIE
A BUGETULUI INSTITUTIILOR PUBLICE SI ACTIVITATILOR FINANTATE INTEGRAL SAU PARTIAL DIN VENITURI PROPRII (DE SUBORDONARE LOCALA) - CHELTUIELI
 la data de 31 Decembrie 2018

cod 21

- lei -

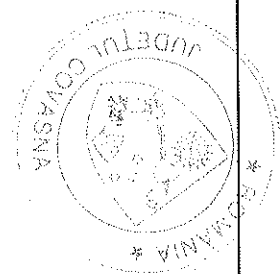
Denumirea indicatorilor	Cod indicator	Credite de angajament			Credite bugetare			Angajamente bugetare	Angajamente legale	Plati efectuate	Angajamente legale de platit	Cheltuieli efective
		initiale	definitive	2	initiale	definitive	4					
A	B											
TOTAL CHELTUIELI - SECTIUNEA DE FUNCTIONARE + SECTIUNEA DE DEZVOLTARE (cod 50.10+59.10+63.10+70.10+74.10+79.10+88.10)	49.10	X				132,185,400	135,786,770	125,848,566	122,614,402	115,976,772	6,637,630	118,376,319
Partea I-a SERVICII PUBLICE GENERALE (cod 54.10+55.10)	50.10	X				856,000	867,600	854,770	854,770	854,770		868,827
Alte servicii publice generale (cod 54.10+54.10.50)	54.10	X				856,000	867,600	854,770	854,770	854,770		868,827
Servicii publice comunitare de evidenta a persoanelor	54.10.10	X				856,000	867,600	854,770	854,770	854,770		868,827
Partea III-a CHELTUIELI SOCIAL-CULTURALE (cod 63.10+66.10+67.10+68.10)	63.10	X				130,194,400	133,709,670	123,804,296	120,649,882	114,012,252	6,637,630	116,537,648
Sanatate (cod 66.10.06+66.10.08+66.10.50)	66.10	X				114,488,400	116,751,400	107,036,884	107,036,884	100,399,254	6,637,630	106,892,274
Servicii medicale in unitati sanitare cu paturi (cod 66.10.06.01+66.10.06.03)	66.10.06	X				114,488,400	116,751,400	107,036,884	107,036,884	100,399,254	6,637,630	106,892,274
Spitale generale	66.10.06.01	X				114,488,400	116,751,400	107,036,884	107,036,884	100,399,254	6,637,630	106,892,274
Cultura, recreere si religie (cod 67.10.03+67.10.05+67.10.50)	67.10	X				15,706,000	16,958,270	16,767,412	13,612,998	13,612,998		9,645,374
Servicii culturale (cod 67.10.03.03 la 67.10.03.07+67.10.03.09 la 67.10.03.11+67.10.03.14+67.10.03.15+67.10.03.30)	67.10.03	X				14,049,000	15,171,570	14,981,712	11,881,042	11,881,042		7,994,677
Muzee	67.10.03.03	X				2,961,000	3,161,000	3,127,012	3,127,012	3,127,012		2,873,906
Instituti publice de spectacole si concerte	67.10.03.04	X				2,893,000	3,053,700	2,897,941	2,897,941	2,897,941		2,896,405
Scoli populare de arta si meserii	67.10.03.05	X				8,195,000	8,956,870	8,956,759	5,856,089	5,856,089		2,224,366
Alte servicii in domeniile culturii, recreerii si religiei	67.10.50	X				1,657,000	1,786,700	1,785,700	1,731,956	1,731,956		1,650,697
Partea V-a ACTIUNI ECONOMICE (cod 80.10+83.10+84.10+87.10)	79.10	X				1,135,000	1,189,500	1,189,500	1,109,750	1,109,750		969,844
Alte actiuni economice (cod 87.10.50)	87.10	X				1,135,000	1,189,500	1,189,500	1,109,750	1,109,750		969,844
Alte actiuni economice	87.10.50	X				1,135,000	1,189,500	1,189,500	1,109,750	1,109,750		969,844
Partea a VII-a REZERVA, EXCEDENT/DEFICIT (98.10-99.10)	96.10	X				-508,400	-508,400			-169,561		
EXCEDENT (98.10.96+98.10.97)	98.10	X										
Excedentul sectiunii de functionare	98.10.96	X								10,814		
Excedentul sectiunii de dezvoltare	98.10.97	X										
CHELTUIELILE SECTIUNII DE FUNCTIONARE (cod 50.10+59.10+63.10+70.10+74.10+79.10+88.10)	49.10	X				123,203,000	123,880,370	116,876,228	116,742,416	110,104,786	6,637,630	114,535,950
Partea I-a SERVICII PUBLICE GENERALE (cod 54.10+55.10)	50.10	X				846,000	857,600	844,782	844,782	844,782		850,597
Alte servicii publice generale (cod 54.10+54.10.50)	54.10	X				846,000	857,600	844,782	844,782	844,782		850,597
Servicii publice comunitare de evidenta a persoanelor	54.10.10	X				X	X	X	X	X		X
Partea III-a CHELTUIELI SOCIAL-CULTURALE (cod 63.10+66.10+67.10+68.10)	63.10	X				121,327,000	121,978,270	114,986,946	114,921,055	108,283,425	6,637,630	112,751,740
Sanatate (cod 66.10.06+66.10.08+66.10.50)	66.10	X				112,430,000	112,432,000	105,602,770	105,602,770	98,965,140	6,637,630	103,440,322
Servicii medicale in unitati sanitare cu paturi (cod 66.10.06.01+66.10.06.03)	66.10.06	X				X	X	X	X	X		X
Spitale generale	66.10.06.01	X				X	X	X	X	X		X
Cultura, recreere si religie (cod 67.10.03+67.10.05+67.10.50)	67.10	X				8,897,000	9,546,270	9,384,176	9,318,285	9,318,285		9,311,418
Servicii culturale (cod 67.10.03.03 la 67.10.03.07+67.10.03.09 la 67.10.03.11+67.10.03.14+67.10.03.15+67.10.03.30)	67.10.03	X				X	X	X	X	X		X

Denumirea indicatorilor	Cod indicator	Credite de angajament		Credite bugetare		Angajamente bugetare	Angajamente legale	Plati efectuate	Angajamente legate de platit	Cheltuieli efective
		initiale	definitive	initiale	definitive					
A	B	1	2	3	4	5	6	7	8=6-7	9
Muzee	67.10.03.03	X	X	X	X	X	X	X	X	X
Institutiile publice de spectacole si concerte	67.10.03.04	X	X	X	X	X	X	X	X	X
Scoli populare de arta si meserii	67.10.03.05	X	X	X	X	X	X	X	X	X
Alte servicii in domeniile culturii, recreerii si religiei	67.10.50	X	X	X	X	X	X	X	X	X
Partea V-a ACTIUNI ECONOMICE (cod 80.10+83.10+84.10+87.10)	79.10	X		1,030,000	1,044,500	1,044,500	976,579	976,579		933,613
Alte actiuni economice (cod 87.10.50)	87.10	X	X	1,030,000	1,044,500	1,044,500	976,579	976,579	X	933,613
Alte actiuni economice	87.10.50	X	X	X	X	X	X	X	X	X
Partea a VII-a REZERVA, EXCEDENT/DEFICIT (98.10-99.10)	96.10	X						10,814		
EXCEDENT (98.10.96)	98.10	X						10,814		
Excedentul sectiunii de functionare	98.10.96	X						10,814		
CHELTUIELILE SECTIUNII DE DEZVOLTARE (cod 50.10+59.10+63.10+70.10+74.10+79.10)	49.10	X		8,982,400	11,886,400	8,972,338	5,871,986	5,871,986		3,840,369
Partea I-a SERVICII PUBLICE GENERALE (cod 54.10+55.10)	50.10	X		10,000	10,000	9,988	9,988	9,988		18,230
Alte servicii publice generale (cod 54.10+54.10.50)	54.10	X		10,000	10,000	9,988	9,988	9,988		18,230
Servicii publice comunitare de evidenta a persoanelor	54.10.10	X	X	X	X	X	X	X	X	X
Partea III-a CHELTUIELI SOCIAL-CULTURALE (cod 65.10+66.10+67.10+68.10)	63.10	X		8,867,400	11,731,400	8,817,350	5,728,827	5,728,827		3,785,908
Sanatare (cod 66.10.06+66.10.08+66.10.50)	66.10	X		2,058,400	4,319,400	1,434,114	1,434,114	1,434,114		3,451,952
Servicii medicale in unitati sanitare cu paturi (cod 66.10.06.01+66.10.06.03)	66.10.06	X	X	X	X	X	X	X	X	X
Spitale generale	66.10.06.01	X	X	X	X	X	X	X	X	X
Cultura, recreere si religii (cod 67.10.03+67.10.05+67.10.50)	67.10	X		6,809,000	7,412,000	7,383,236	4,294,713	4,294,713		333,956
Servicii culturale (cod 67.10.03.03 la 67.10.03.07+67.10.03.09 la 67.10.03.11+67.10.03.14+67.10.03.15+67.10.03.30)	67.10.03	X	X	X	X	X	X	X	X	X
Muzee	67.10.03.03	X	X	X	X	X	X	X	X	X
Institutiile publice de spectacole si concerte	67.10.03.04	X	X	X	X	X	X	X	X	X
Scoli populare de arta si meserii	67.10.03.05	X	X	X	X	X	X	X	X	X
Alte servicii in domeniile culturii, recreerii si religiei	67.10.50	X	X	X	X	X	X	X	X	X
Partea V-a ACTIUNI ECONOMICE (cod 80.10+83.10+84.10+87.10)	79.10	X		105,000	145,000	145,000	133,171	133,171		36,231
Alte actiuni economice (cod 87.10.50)	87.10	X	X	105,000	145,000	145,000	133,171	133,171		36,231
Alte actiuni economice	87.10.50	X	X	X	X	X	X	X	X	X
Partea a VII-a REZERVA, EXCEDENT/DEFICIT (98.10-99.10)	96.10	X		-508,400	-508,400			-180,375		
EXCEDENT (98.10.97)	98.10	X								
Excedentul sectiunii de dezvoltare	98.10.97	X								

Nota: Se detaliaza pe structura clasificatiei economice (Anexa 7)

Conducatorul institutiei

Conducatorul compartimentului financiar- contabil,



CONTUL DE EXECUTIE A BUGETULUI INSTITUTIILOR PUBLICE- Cheltuieli
la data de 31 Decembrie 2018

Capitolul : 210
Subcapitolul :

Cod 21

- lei (RON) -

Cod indic	Denumirea indicatorilor	Credite de angajament				Credite bugetare				Angajamente legale	Plati efectuate	Angajamente legale de platit	Cheltuieli efective
		initiale		definitive		initiale		definitive					
		1	2	3	4	5	6	7	8 = 6 + 7				
B	A	X	X	132,185,400	135,766,770	125,848,566	122,614,402	115,976,772	6,637,630	118,376,319	6,637,630	118,376,319	
	TOTAL CHELTUIELI (SECTIUNEA DE FUNCTIONARE+SECTIUNEA DE DEZVOL TARE)	X	X	132,185,400	135,766,770	125,848,566	122,614,402	115,976,772	6,637,630	118,376,319	6,637,630	118,376,319	
	SECTIUNEA DE FUNCTIONARE (cod 01+79+85)	X	X	123,203,000	123,880,370	116,876,228	116,742,416	110,104,786	6,637,630	114,535,950	6,637,630	114,535,950	
01	CHELTUIELI CURENTE (cod 10+20+30+40+50+61SF+55SF+57+59)	X	X	123,203,000	123,917,570	116,914,425	116,780,613	110,142,983	6,637,630	114,535,950	6,637,630	114,535,950	
10	TITLUL I CHELTUIELI DE PERSONAL (cod 10.01+10.02+10.03)	X	X	86,799,000	86,882,800	82,714,586	82,659,552	82,659,552		83,922,425		83,922,425	
10.01	Cheltuieli salariale in bani (cod 10.01.01+10.01.03 la 10.01.17 +10.01.30)	X	X	83,777,600	83,481,300	79,532,583	79,487,230	79,487,230		81,675,877		81,675,877	
10.01.01	Salarii de baza	X	X	57,026,800	56,473,900	53,755,783	53,723,578	53,723,578		55,525,792		55,525,792	
10.01.05	Sporuri pentru conditii de munca	X	X	274,000	289,500	280,309	278,018	278,018		302,180		302,180	
10.01.06	Alte sporuri	X	X	16,896,800	17,199,300	17,187,214	17,182,226	17,182,226		17,490,513		17,490,513	
10.01.11	Fond aferent platii cu ora	X	X	5,140,000	5,350,000	5,257,359	5,257,359	5,257,359		5,344,316		5,344,316	
10.01.13	Indemnitatii de delegare	X	X	199,500	144,600	125,805	120,836	120,836		120,700		120,700	
10.01.16	Alocatii pentru locuinte	X	X	29,000	29,500	29,500	29,500	29,500		32,250		32,250	
10.01.17	Indemnitatii de hrana	X	X	3,880,000	3,435,000	2,395,134	2,395,134	2,395,134		2,611,280		2,611,280	
10.01.30	Alte drepturi salariale in bani	X	X	331,500	559,500	501,479	500,579	500,579		248,646		248,646	
10.02	Cheltuieli salariale in natura (cod 10.02.01 la 10.02.06+10.02.30)	X	X		215,300	214,600	213,750	213,750		213,750		213,750	
10.02.06	Tichete de vacanta	X	X		215,300	214,600	213,750	213,750		213,750		213,750	
10.03	Contributii (cod 10.03.01 la 10.03.09)	X	X	3,021,400	3,186,200	2,967,403	2,958,572	2,958,572		2,032,998		2,032,998	
10.03.01	Contributii de asigurari sociale de stat	X	X	828,900	829,400	828,763	827,869	827,869		53,884		53,884	
10.03.02	Contributii de asigurari de somaj	X	X	24,630	24,630	23,932	22,898	22,898		47		47	
10.03.03	Contributii de asigurari sociale de sanatate	X	X	252,000	252,500	251,899	251,563	251,563		495		495	
10.03.04	Contributii de asigurari pentru accidente de munca si boli profesionale	X	X	15,520	15,520	14,405	13,485	13,485		37		37	
10.03.06	Contributii pentru concedii si indemnizatii	X	X	43,100	43,100	41,866	41,118	41,118		81		81	
10.03.07	Contributia asiguratorie pentru munca	X	X	1,857,250	1,850,980	1,647,459	1,642,861	1,642,861		1,806,645		1,806,645	
10.03.08	Contributii plătite de angajator in numele angajatului	X	X		170,070	159,179	158,778	158,778		171,809		171,809	
20	TITLUL II BUNURI SI SERVICII (cod 20.01 la 20.06+20.09 la 20.16+20.18 la 20.27+20.30)	X	X	35,912,000	36,238,770	33,510,958	33,432,080	26,794,450	6,637,630	29,924,544	6,637,630	29,924,544	
20.01	Bunuri si servicii (cod 20.01.01 la 20.01.09+20.01.30)	X	X	8,699,100	11,242,080	10,192,199	10,164,182	9,196,218	967,964	9,828,719	967,964	9,828,719	
20.01.01	Furnituri de birou	X	X	363,500	373,300	261,058	260,838	226,808	34,030	259,830	34,030	259,830	
20.01.02	Materiale pentru curatenie	X	X	321,500	363,800	354,883	354,627	305,259	49,368	319,075	49,368	319,075	
20.01.03	Incalz. iluminat si forta motrica	X	X	2,565,000	2,231,560	1,925,588	1,923,722	1,793,974	129,748	1,891,924	129,748	1,891,924	
20.01.04	Apa, canal si salubritate	X	X	535,000	723,950	689,391	688,772	614,978	73,794	684,404	73,794	684,404	
20.01.05	Carburanti si lubrifianti	X	X	123,500	124,579	124,579	124,103	124,103		124,610		124,610	
20.01.06	Piese de schimb	X	X	689,600	637,000	438,201	438,104	327,549	110,555	419,519	110,555	419,519	
20.01.07	Transport	X	X	60,000	80,000	71,051	71,051	68,570	2,481	70,130	2,481	70,130	
20.01.08	Posta, telecomunicatii, radio, tv, internet	X	X	178,000	178,300	164,709	163,650	161,178	2,472	163,493	2,472	163,493	
20.01.09	Materialie si prestari de servicii cu caracter functional	X	X	1,199,000	1,412,650	1,316,623	1,298,527	1,115,118	183,409	1,210,304	183,409	1,210,304	
20.01.30	Alte bunuri si servicii pentru intretinere si functionare	X	X	2,664,000	5,116,920	4,845,863	4,840,788	4,458,681	382,107	4,685,630	382,107	4,685,630	

A	B	1	2	3	4	5	6	7	8 = 6 - 7	9
Reparatii curente	20.02	X	762,500	742,500	690,583	689,965	584,157	105,808	645,137	
Hrana (cod 20.03.01+20.03.02)	20.03	X	1,220,000	1,455,000	1,423,582	1,423,582	1,263,104	160,478	1,319,212	
Hrana pentru oameni	20.03.01	X	1,220,000	1,455,000	1,423,582	1,423,582	1,263,104	160,478	1,319,212	
Medicamente si materiale sanitare (cod 20.04.01 la 20.04.04)	20.04	X	21,870,000	18,560,810	17,780,629	17,780,629	12,586,329	5,194,300	15,286,805	
Medicamente	20.04.01	X	14,004,000	11,980,000	11,968,666	11,968,666	8,510,120	3,458,536	10,502,836	
Materiale sanitare	20.04.02	X	5,091,000	4,005,810	3,566,393	3,566,393	2,437,787	1,128,606	2,899,870	
Reactivi	20.04.03	X	2,175,000	2,175,000	1,986,038	1,986,038	1,461,839	524,199	1,670,778	
Dezinfectanti	20.04.04	X	600,000	400,000	259,542	259,542	176,563	82,959	213,321	
Bunuri de natura obiectelor de inventar (cod 20.05.01+20.05.03+20.05.30)	20.05	X	1,933,800	1,380,550	912,746	877,531	789,050	88,481	436,407	
Uniforme si echipament	20.05.01	X	323,600	325,600	177,879	144,999	125,086	19,883	40,097	
Lenjerie si accesorii de pat	20.05.03	X	202,000	202,000	14,763	14,746	13,389	1,357	97,127	
Alte obiecte de inventar	20.05.30	X	668,200	852,950	720,104	717,816	650,875	67,241	299,183	
Deplasari, detasari, transferari (cod 20.06.01+20.06.02)	20.06	X	219,000	196,900	152,911	151,012	151,012		151,012	
Deplasari interne, detasari, transferari	20.06.01	X	130,000	124,200	94,866	93,383	93,383		93,383	
Deplasari in strainatate	20.06.02	X	89,000	72,700	58,045	57,629	57,629		57,629	
Materiale de laborator	20.11	X	85,000	190,900	187,485	187,485	126,415	61,070	164,751	
Carti, publicatii si materiale documentare	20.13	X	76,300	100,300	59,922	59,905	59,905		26,228	
Pregatire profesionala	20.14	X	116,000	101,950	39,507	39,457	39,457		39,457	
Protectia muncii	20.25	X	81,500	80,450	45,785	45,406	40,364	5,042	41,929	
Cheltuieli judiciare si extrajudiciare derivate din actiuni in reprezentarea intereselor statului, potrivit dispozitiilor legale	20.30	X	1,588,300	2,187,330	2,024,671	2,012,088	1,957,601	54,487	1,984,049	
Alte cheltuieli (cod 20.30.01 la 20.30.04+20.30.06+20.30.07+20.30.09+20.30.30)	20.30.01	X	16,500	19,700	19,232	17,895	13,452	4,443	15,948	
Reclama si publicitate	20.30.02	X	2,000	2,000						
Protocol si reprezentare	20.30.03	X	151,000	151,400	73,624	73,425	69,217	5,208	62,447	
Prime de asigurare non-vitala	20.30.04	X	183,500	408,350	362,007	361,794	331,548	30,246	340,169	
Chirii	20.30.06	X	95,000	60,000	51,212	51,212	51,212		51,212	
Prestari servicii pentru transmiterea drepunilor	20.30.30	X	1,140,300	1,545,880	1,518,696	1,507,762	1,493,172	14,590	1,514,273	
Alte cheltuieli cu bunuri si servicii	59	X	492,000	796,000	688,981	688,981	688,981		688,981	
TITLUL XI ALTE CHELTUIELI (cod 59.01+59.02+59.08+59.11 +59.12 +59.15 +59.17+59.20+59.22 +59.25 +59.30+59.35+59.40)	59.01	X	200,000	125,000	23,747	23,747	23,747		23,747	
Burse	59.40	X	292,000	671,000	665,234	665,234	665,234		665,234	
Sume aferente persoanelor cu handicap neincadrate	84	X	-37,200	-37,200	-38,197	-38,197	-38,197		-38,197	
84. PLATI EFECTUATE IN ANII PRECEDENTI SI RECUPERATE IN ANUL CURENT (cod 85)	85	X	-37,200	-37,200	-38,197	-38,197	-38,197		-38,197	
TITLUL XIX PLATI EFECTUATE IN ANII PRECEDENTI SI RECUPERATE IN ANUL CURENT (cod 85.01)	85.01	X		-37,200	-38,197	-38,197	-38,197		-38,197	
Plati efectuate in anii precedenti si recuperate in anul curent (cod 85.01.01)	85.01.01	X		-37,200	-38,197	-38,197	-38,197		-38,197	
Plati efectuate in anii precedenti si recuperate in anul curent in sectiunea de functionare a bugetului local		X		-37,200	-38,197	-38,197	-38,197		-38,197	
SECTIUNEA DE DEZVOLTARE (cod 51+55+56+58+70+79+85)	70	X	8,982,400	11,886,400	8,972,338	8,971,986	5,871,986		3,840,369	
CHELTUIELI DE CAPITAL (cod 71+72+75)	71	X	8,982,400	12,486,900	9,572,220	6,471,868	6,471,868		3,840,369	
TITLUL XIII ACTIVE NEFINANCIARE (cod 71.01 la 71.03)	71.01	X	8,376,400	9,852,300	8,365,334	5,773,011	5,773,011		3,201,541	
Active fixe (cod 71.01.01+71.01.02+71.01.03+71.01.30)	71.01.01	X	6,460,000	6,420,400	5,812,850	3,394,640	3,394,640		1,335,355	
Construcii	71.01.02	X	740,400	1,699,400	1,602,860	1,601,584	1,601,584		1,649,514	
Masini, echipamente si mijloace de transport	71.01.03	X	304,000	482,500	475,329	471,901	471,901		87,336	
Mobilier, aparatura birou si alte active corporale	71.01.30	X	872,000	1,250,000	474,295	304,886	304,886		129,336	
Alte active fixe	71.03	X	606,000	2,634,600	1,206,886	698,857	698,857		638,828	
Reparatii capitale aferente activelor fixe										

A	B	1	2	3	4	5	6	7	8 = 6 - 7	9
PLATI EFECTUATE IN ANII PRECEDENTI SI RECUPERATE IN ANUL CURENT (cod 85)	84	X			-600,500	-599,882	-599,882	-599,882		
TITLUL XIX PLATI EFECTUATE IN ANII PRECEDENTI SI RECUPERATE IN ANUL CURENT (cod 85.01)	85	X			-600,500	-599,882	-599,882	-599,882		
Plati efectuate in anii precedenti si recuperate in anul curent (cod 85.01.02+85.01.05)	85.01	X			-600,500	-599,882	-599,882	-599,882		
Plati efectuate in anii precedenti si recuperate in anul curent in sectiunea de dezvoltare a bugetului local	85.01.02	X			-600,500	-599,882	-599,882	-599,882		

*) Se înscrie denumirea și simbolul capitolelor din bugetul aprobat detaliate pe titluri, articole, alineate, pe structura clasificărilor economice (bugetele locale, bugetul creditelor externe, bugetul creditelor interne, bugetul fondurilor externe nerambursabile - sursa D, instituții publice finanțate integral sau parțial din venituri proprii/activități finanțate integral din venituri proprii).
 NOTA: Sumele înscrise în col. 7 "Plăți efectuate" cu semnul minus la Titlul 85, art. 85.01 "Plăți efectuate din anii precedenți și recuperate în anul curent", se înscriu și pe col. 5 "Angajamente bugelare" și col. 6 "Angajamente legale" la același cod tot cu semnul minus, astfel încât în col. 8 "Angajamente legale de plăți" să nu fie raportate sume.

Conducatorul Institutiei

Conducatorul compartimentului financiar-contabil:




Situatia actiunilor/partilor sociale detinute direct/indirect de catre UAT, la operatorii economici

08-02-2019

Nr. Crt.	Operatorul Economic la care Unitatea administrativ teritoriala este actionar direct sau indirect		Tip operator (SRL, SA, ASO, RA, RAS)	Capitalul social al operatorului economic (lei)	Unitatea Administrativ teritoriala este actionara		Valoarea actiunilor/partilor sociale din capitalul social al operatorului economic, detinute de catre unitatea administrativ teritoriala (lei)		Pondere in Capitalul social al operatorului economic	
	Cod CAEN al activitatii principale a operatorului economic	Denumirea operatorului Economic			Direct	Indirect	Direct	Indirect		
1	2	3	4	5	6	7	8	9	10	11 = 9/6*100 11 = 10/6*100
1	30717296	9499	ADI AGROSIC	ASO	15.000,00	Direct		10.000,00		66,670
2	25487212	9499	ADI AQUACOV	ASO	17.800,00	Direct		5.000,00		28,090
3	23808324	9499	ADI CENTRUL TRANSILVANIEI	ASO	120.000,00	Direct		20.000,00		16,670
4	30253706	9499	ADI CSOMAD BALVANYOS	ASO	50.000,00	Direct		25.000,00		50,000
5	26511572	9499	ADI SISTEM INTEGRAT DE MANAGEMENT AL	ASO	28.049,00	Direct		3.408,00		12,150
6	30622528	9499	ASOCIATIA CLUB SPORTIV SEPSI SIC	ASO	4.000,00	Direct		1.960,00		49,000
7	23479850	9499	ASOCIATIA PENTRU DEZVOLTAREA TURISMULUI IN	ASO	122.650,00	Direct		100.400,00		81,860
8	18602823	6492	FOND LOCAL DE GARANTARE A IMM SFANTU	SA	11.200.000,00	Direct		50.000,00		0,450
9	7026793	4523	SC DRUMURI SI PODURI COVASNA	SA	1.143.930,00	Direct		1.143.930,00		100,000
10	8574327	3600	SC GOSPODARIE COMUNALA SFANTU GHEORGHE	SA	12.063.000,00	Direct		340.000,00		2,820
10	Operatorii economici(i) la care UAT detine actiuni/parti sociale							Total valoare actiuni raportate la data: 31-12-2018:		1.699.698,00

Conducatorul institutiei,

Conducatorul compartimentului financiar-contabilitate,

**Nota:**

Judetul = cel din care face parte unitatea administrativ teritoriala (UAT);

col 7 = UAT este actionar direct la operatorul economic (Op.Ec); situatia in care o UAT detine in nume propriu actiuni sau parti sociale la un Op.Ec

col 8 = UAT este actionar INDIRECT la Op.Ec; situatia in care un Op.Ec, la care o UAT detine in nume propriu, integral sau majoritar, actiuni sau parti sociale, este actionar sau detine parti sociale la un alt Op.Ec;

In municipiul Bucuresti, autoritatile administratiei publice locale de la nivelul sectoarelor raporteaza operatorii economici la care administreaza/controla actiuni sau parti sociale, potrivit hotararilor Consiliului General al Municipiului Bucuresti;

col 4 = Operator economic: societate comerciala la care o UAT detine actiuni sau parti sociale; regii autonome in subordinea autoritatilor administratiei publice locale (RAS).