

BILANT

Anexa 1

STZ 8333 data de 24 Martie 2019
25.04.2019

cod 01

- lei -


NR. CRT.	DENUMIREA INDICATORILOR	Cod rand	Sold la inceputul anului	Sold la sfarsitul perioadei
A	B	C	1	2
A.	ACTIVE	01	X	X
	ACTIVE NECURENTE	02	X	X
1	Active fixe necorporale (ct.2030000+2050000+2060000+2080100+2080200+2330000-2800300-2800500-2800800-2900400-2900500-2900800-2930100*)	03	668,899	628,790
2	Instalatii tehnice, mijloace de transport, animale, plantatii, mobilier, aparatura birotica si alte active corporale (ct.2130100+2130200+2130300+2130400+2140000+2310000-2810301-2810302-2810303-2810304-2810400-2910301-2910302-2910303-2910304-2910400-	04	58,341,638	55,655,801
3	Terenuri si cladiri (ct. 2110100+2110200+2120101+2120102+2120201+2120301+2120401+2120501+2120601+2120901+2310000-2810100-2810200-2810201-2810202-2810203-2810204-2810205-2810206-2810207-2810208-2910100-2910200-2910201-2910202-2910203-2910204-2910205-	05	498,731,304	501,909,653
4	Alte active nefinanciare (ct.2150000)	06		
5	Active financiare necurente (investitii pe termen lung) peste un an (ct.2600100+2600200+2600300+2650000+ 2670201+ 2670202+ 2670203+ 2670204+2670205+2670208-2960101-2960102-2960103-2960200), din care:	07	1,700,002	1,700,002
	Titluri de participare (ct.2600100+2600200+2600300-2960101-2960102-2960103)	08	1,699,698	1,699,698
6	Creante necurente # sume ce urmeaza a fi incasate dupa o perioada mai mare de un an (ct.4110201+4110208+4130200+4280202+4610201+ 4610209 - 4910200 - 4960200), din care:	09		
	Creante comerciale necurente # sume ce urmeaza a fi incasate dupa o perioada mai mare de un an (ct 4110201+4110208+4130200+4610201 - 4910200 -4960200)	10		
7	TOTAL ACTIVE NECURENTE (rd.03+04+05+06+07+09)	15	559,441,843	559,894,246
	ACTIVE CURENTE	18	X	X
1	Stocuri (ct.3010000+3020100+3020200+3020300+3020400+3020500+ 3020600+ 3020700+3020800+3020900+3030100+3030200+ 3040100+ 3040200+3050100+3050200+3070000+3090000+ 3310000+ 3320000+3410000+3450000+3460000+3470000+ 3490000+ 3510100+ 3510200+3540100+	19	19,285,260	19,082,523
2	Creante curente # sume ce urmeaza a fi incasate intr-o perioada mai mica de un an-	20	X	X
	Creante din operatiuni comerciale, avansuri si alte decontari (ct.2320000+2340000+4090101+4090102+4110101+ 4110108+4130100+ 4180000+4250000+4280102+ 4610101+ 4610109+4730109**+4810101+ 4810102+ 4810103+4810200+4810300+4810900+ 4820000+ 4830000 +	21	72,768,762	7,256,506
	Decontari privind incheierea executiei bugetului de stat din anul curent (ct.4890000)	21.1		
	Creante comerciale si avansuri (ct.2320000+2340000+4090101+4090102+ 4110101+ 4110108+4130100 +4180000+4610101 - 4910100 - 4960100), din care :	22	6,368,243	5,566,766
	Avansuri acordate (ct.2320000+2340000+4090101+4090102)	22.1	2,635	911
	Creante bugetare (ct. 4310100**+4310200**+4310300**+4310400**+4310500**+ 4310600**+ 4310700**+4370100**+4370200**+4370300**+ 4420802+ 4420400+ 4420800**+ 4440000**+ 4460000**+4460100**+ 4460200**+4480200+ 4610102+ 4610104+ 4630000+4640000 + 4650	23	248,231	199,608
	Creantele bugetului general consolidat (ct.4630000+4640000+4650100+4650200+4660401+4660402+4660500+ 4660900 - 4970000)	24	111,176	132,677
	Creante din operatiuni cu fonduri externe nerambursabile si fonduri de la buget (ct.4500100+4500300+4500501+4500502+4500503+ 4500504+4500505+4500700+ 4510100+4510300 + 4510500 +4530100+4540100+4540301+4540302+ 4540501+ 4540502+4540503+4540504+455	25		

NR. CRT.	DENUMIREA INDICATORILOR	Cod rand	Sold la inceputul anului	Sold la sfarsitul perioadei
A	B	C	1	2
	Sume de primit de la Comisia Europeana / alti donatori (ct.4500100+4500300+4500501+4500502+4500503+ 4500504+4500505+4500700)	26		
	Imprumuturi pe termen scurt acordate (ct.2670101+2670102+2670103+2670104+2670105+ 2670108+2670601 +2670602+ 2670603+2670604+ 2670605+ 2670609+4680101+ 4680102 +4680103+ 4680104 +4680105+4680106+4680107+ 4680108+ 4680109 + 4690103+4690105+ 4690106+)	27		11,300,000
	Total creante curente (rd. 21+23+25+27)	30	73,016,993	18,756,114
3	Investitii pe termen scurt (ct.5050000-5950000)	31		
4	Conturi la trezorerii si institutii de credit :	32	X	X
	Conturi la trezorerie, casa in lei (ct. 5100000+5120101+5120501+5130101+5130301+5130302+5140101+5140301+5140302+5150101+5150103+5150301+5150500+5150600+5160101+5160301+5160302+5170101+5170301+5170302+5200100+5210100+5210300+5230000+5250101+5250102+5	33	61,592,207	54,140,719
	Dobanda de incasat, alte valori, avansuri de trezorerie (ct.5180701+5320100+5320200+5320300+5320400+ 5320500+5320600+ 5320800+5420100)	33.1	257,710	188,273
	depozite	34	X	X
	Conturi la institutii de credit, BNR, casa in valuta (ct. 5110101+5110102+5120102+5120402+5120502+ 5130102+5130202+5140102+5140202+5150102+5150202+ 5150302+5160102+5160202+5170102+5170202+5290102+ 5290202+5290302+5290902+5310402+5410102+5410202+ 5	35	257,252	312,705
	Dobanda de incasat, avansuri de trezorerie (ct.5180702+5420200)	35.1		
	depozite	36	X	X
	Total disponibilitati si alte valori (rd.33+33.1+35+35.1)	40	62,107,169	54,641,697
5	Conturi de disponibilitati ale Trezoreriei Centrale si ale trezoreriilor teritoriale (ct.5120600+5120700+5120901+5120902+5121000+5121100+5240100+ 5240200+5240300+5550101+5550102+5550103-7700000)	41		
	Dobanda de incasat, alte valori, avansuri de trezorerie (ct. 5320400+5180701+5180702)	41.1		
6	Cheltuieli in avans (ct. 4710000)	42	470,826	434,930
7	TOTAL ACTIVE CURENTE (rd.19+30+31+40+41+41.1+42)	45	154,880,248	92,915,264
8	TOTAL ACTIVE (rd.15+45)	46	714,322,091	652,809,510
B.	DATORII	50	X	X
	DATORII NECURENTE- sume ce urmeaza a fi platite dupa-o perioada mai mare de un an	51	X	X
1	Sume necurente- sume ce urmeaza a fi platite dupa o perioada mai mare de un an (ct.2690200+4010200+4030200+4040200+4050200+4280201+4620201+ 4620209 + 5090000), din care:	52		
	Datorii comerciale (ct.4010200+4030200+ 4040200+4050200+4620201)	53		
2	Imprumuturi pe termen lung (ct.1610200+1620200+1630200+1640200+1650200 +1660201+1660202+1660203+ 1660204+1670201+ 1670202+1670203 +1670208+1670209-1690200)	54		
3	Provizioane (ct. 1510201+1510202+1510203+1510204+1510208)	55	429,852	29,238
	TOTAL DATORII NECURENTE (rd.52+54+55)	58	429,852	29,238
	DATORII CURENTE - sume ce urmeaza a fi platite intr-o perioada de pana la un an	59	X	X
1	Datorii comerciale, avansuri si alte decontari (ct.2690100+4010100+4030100+4040100+4050100+ 4080000+4190000+ 4620101+4620109 +4730109+ 4810101+4810102+4810103+4810900+ 4830000+ 4840000+ 4890201+ 5090000+5120800), din care:	60	81,183,990	9,024,994
	Decontari privind incheierea executiei bugetului de stat din anul curent (ct.4890201)	60.1	8,937,143	
	Datorii comerciale si avansuri (ct. 4010100+4030100+4040100+4050100+ 4080000+ 4190000+4620101), din care:	61	6,950,555	8,684,175
	Avansuri primite	61.1	84,965	69,127

NR. CRT.	DENUMIREA INDICATORILOR	Cod rand	Sold la inceputul anului	Sold la sfarsitul perioadei
A	B	C	1	2
2	Datorii catre bugete (ct. 4310100+4310200 + 4310300 + 4310400 + 4310500 + 4310600+ 4310700+ 4370100 + 4370200 + 4370300 + 4400000+4410000+ 4420300 + 4420801+ 4440000+ 4460000+ 4460100+ 4460200+ 4480100 +4550501+ 4550502+ 4550503+ 4620109+ 4670100+ 46	62	4,713,324	4,546,337
	Datoriile institutiilor publice catre bugete	63	X	X
	Contributii sociale (ct.4310100+4310200+4310300+4310400+ 4310500+ 4310600+ 4310700+ 4370100+ 4370200+4370300)	63.1	3,912,750	3,729,876
	Sume datorate bugetului din Fonduri externe nerambursabile (ct.4550501+4550502+4550503)	64		
3	Datorii din operatiuni cu Fonduri externe nerambursabile si fonduri de la buget, alte datorii catre alte organisme internationale (ct.4500200+4500400+4500600+4510200+ 4510401+4510402+ 4510409+4510601+4510602 + 4510603+4510605+4510606+ 4510609+ 452010	65		
	din care: sume datorate Comisiei Europene / alti donatori (ct.4500200+4500400+4500600+4590000+ 4620103)	66		
4	Imprumuturi pe termen scurt - sume ce urmeaza a fi platite intr-o perioada de pana la un an (ct.5180601+5180603+5180604+5180605+5180606 + 5180608+ 5180609+5180800+5190101+5190102 + 5190103+ 5190104+ 5190105+ 5190106+ 5190107+ 5190108+5190109+5190110+	70		11,300,000
5	Imprumuturi pe termen lung # sume ce urmeaza a fi platite in cursul exercitiului curent (ct.1610100+1620100+1630100+1640100+1650100+ 1660101+ 1660102 +1660103+1660104+1670101+ 1670102+1670103+ 1670108+1670109+ 1680100 + 1680200+1680300 +1680400+ 16	71		
6	Salariile angajatilor (ct.4210000+4230000+4260000+4270100+ 4270300+ 4280101)	72	7,106,021	7,140,834
7	Alte drepturi cuvenite altor categorii de persoane (pensii, indemnizatii de somaj, burse) (ct.4220100+4220200+4240000+4260000+4270200+ 4270300+ 4290000+ 4380000), din care:	73		2,005
	Pensii, indemnizatii de somaj, burse	73.1	X	X
8	Venituri in avans (ct.4720000)	74	1,672,092	1,584,796
9	Provizioane (ct.1510101+1510102+1510103+1510104+ 1510108)	75		6,254
10	TOTAL DATORII CURENTE (rd.60+62+65+70+71+72+73+74+75)	78	94,675,427	33,605,220
11	TOTAL DATORII (rd.58+78)	79	95,105,279	33,634,458
12	ACTIVE NETE = TOTAL ACTIVE # TOTAL DATORII = CAPITALURI PROPRII (rd.80= rd.46-79 = rd.90)	80	619,216,812	619,175,052
C.	CAPITALURI PROPRII	83	X	X
1	Rezerve, fonduri (ct.1000000+1010000+1020101+1020102+ 1020103+ 1030000+1040101+ 1040102+ 1040103+ 1050100+ 1050200+ 1050300+1050400+1050500+ 1060000+ 1320000+ 1330000+1390100)	84	484,516,250	486,129,966
2	Rezultatul reportat (ct.1170000- sold creditor)	85	153,098,808	145,173,095
3	Rezultatul reportat (ct.1170000- sold debitor)	86		
4	Rezultatul patrimonial al exercitiului (ct.1210000- sold creditor)	87		
5	Rezultatul patrimonial al exercitiului (ct.1210000- sold debitor)	88	18,398,246	12,128,009
6	TOTAL CAPITALURI PROPRII (rd.84+85-86+87-88)	90	619,216,812	619,175,052

Conducatorul institutiei,

Conducatorul compartimentului financiar-contabil,



CONTUL DE REZULTAT PATRIMONIAL
la data de 31 Martie 2019
INTEGRAL

- lei -

NR. CRT.	DENUMIREA INDICATORILOR	Cod rand	An precedent	An curent
A	B	C	1	2
I	VENITURI OPERATIONALE	01		
1	Venituri din impozite, taxe, contributiile de asigurari si alte venituri afe bugetelor (ct.7300100+7300200+7310100+7310200+7320100+ 7330000+7340000+ 7350100+7350200+7350300+7350400+ 7350500+7350600+7360100+7390000+7450100+7450200+ 7450300+7450400+ 7	02	17,014,862	11,247,761
2	Venituri din activitati economice (ct.7210000+7220000+7510100+ 7510200+/-7090000)	03	16,122,448	17,030,636
3	Finantari, subventii, transferuri (ct.7510500+7710000+7720100+7720200+7740100+7740200+7750000+7760000+7780000+7790101+7790109)	04	16,082,110	13,911,567
4	Alte venituri operationale (ct.7140000+7180000+7500000+7510300+7510400+7810200+7810300 +7810401+7810402+7770000)	05	41,988	46,789
	TOTAL VENITURI OPERATIONALE (rd.02+03+04+05)	06	49,261,408	42,236,753
II.	CHELTUIELI OPERATIONALE	07		
1	Salariile si contributiile sociale aferente angajatilor (ct.6410000+6420000+6450100+6450200+6450300+ 6450400+6450500+6450600+6450700+ 6450800+6460000+6470000)	08	27,804,819	34,393,320
2	Subventii si transferuri (ct.6700000+6710000+6720000+6730000+6740000+ 6750000+6760000+ 6770000+ 6780000+6790000)	09	11,743,400	5,870,598
3	Stocuri, consumabile, lucrari si servicii executate de terti (ct.6010000+6020100+6020200+6020300+6020400+ 6020500+6020600+ 6020700+6020800+6020900+6030000+ 6060000+6070000+6080000+6090000+6100000+ 6110000+ 6120000+6130000+6140000+6220000+6230000+6	10	10,160,868	11,046,152
4	Cheltuieli de capital, amortizari si provizioane (ct.6290200+6810100+6810200+6810300+6810401+6810402+6820101+ 6820109+6820200+ 6890100+ 6890200)	11	1,895,955	2,888,128
5	Alte cheltuieli operationale (ct.6350100+6540000+6580101+6580109)	12	348,247	301,454
	TOTAL CHELTUIELI OPERATIONALE (rd.08+09+10+11+12)	13	51,953,289	54,499,652
III.	REZULTATUL DIN ACTIVITATEA OPERATIONALA	14		
	- EXCEDENT (rd.06- rd.13)	15		
	- DEFICIT (rd.13- rd.06)	16	2,691,881	12,262,899
IV.	VENITURI FINANCIARE (ct.7630000+7640000+7650100+7650200+7660000+7670000+7680000+ 7690000+ 7860300+7860400)	17		1,613
V.	CHELTUIELI FINANCIARE (ct.6630000+6640000+6650100+6650200+6660000+6670000+6680000+ 6690000+ 6860300+6860400+6860800)	18	215	223
VI.	REZULTATUL DIN ACTIVITATEA FINANCIARA	19		
	- EXCEDENT (rd.17- rd.18)	20		1,390
	- DEFICIT (rd.18- rd.17)	21	215	
VII.	REZULTATUL DIN ACTIVITATEA CURENTA	22		
	- EXCEDENT (rd.15+20-16-21)	23		
	- DEFICIT (rd.16+21-15-20)	24	2,692,096	12,261,509
VIII.	VENITURI EXTRAORDINARE (ct.7910000)	25		133,500
IX.	CHELTUIELI EXTRAORDINARE (ct.6900000+6910000)	26		
X.	REZULTATUL DIN ACTIVITATEA EXTRAORDINARA	27		
	- EXCEDENT (rd.25-rd.26)	28		133,500
	- DEFICIT (rd.26-rd.25)	29		
XI.	REZULTATUL PATRIMONIAL AL EXERCITIULUI (BRUT)	29.1		
	- EXCEDENT (rd. 23+28-24-29)	29.2		
	- DEFICIT (rd. 24+29-23-28)	29.3	2,692,096	12,128,009
	Cheltuieli cu impozitul pe profit (din ct. 6350200)	29.4		
XII.	REZULTATUL PATRIMONIAL AL EXERCITIULUI (NET)	30		
	- EXCEDENT (rd. 29.2 - rd. 29.4)	31		
	- DEFICIT (rd. 29.3 + rd. 29.4)	32	2,692,096	12,128,009

Conducatorul institutiei,

Conducatorul compartimentului financiar-contabil,

SITUATIA FLUXURILOR DE TREZORERIE
la data de 31 Martie 2019

Anexa 4

Cod 04

- lei -

DENUMIREA INDICATORILOR	Cod rand	Total	Casa in valuta (ct.5314)	Alte disponibilitati (ct.5xx)
A	B	1	2	3
I. NUMERAR DIN ACTIVITATEA OPERATIONALA	01			
1. Incasari	02	162,106		162,106
2. Plati	03	106,653		106,653
3. NUMERAR NET DIN ACTIVITATEA OPERATIONALA (rd.02-rd.03)	04	55,453		55,453
II. NUMERAR DIN ACTIVITATEA DE INVESTITII	05			
1. Incasari	06			
2. Plati	07			
3. NUMERAR NET DIN ACTIVITATEA DE INVESTITII (rd.06-rd.07)	08			
III. NUMERAR DIN ACTIVITATEA DE FINANTARE	09			
1. Incasari	10			
2. Plati	11			
3. NUMERAR NET DIN ACTIVITATEA DE FINANTARE (rd.10-rd.11)	12			
IV. CRESTEREA (DESCRESTEREA) NETA DE NUMERAR SI ECHIVALENT DE NUMERAR (rd.04+rd.08+rd.12)	13	55,453		55,453
V. NUMERAR SI ECHIVALENT DE NUMERAR LA INCEPUTUL PERIOADEI	14	257,252		257,252
1. Diferente de curs favorabile	15			
2. Diferente de curs nefavorabile	16			
VI. NUMERAR SI ECHIVALENT DE NUMERAR LA FINELE PERIOADEI (rd.13+rd.14+rd.15-rd.16)	17	312,705		312,705


NOTA : Coloanele se completeaza astfel :

Col.1 - TOTAL - (Col.1 + Col.2 + Col.3 + ... n)

Col.2 - ct.5314 "Casa in valuta"

Col.3 si urmatoarele - ct. de disponibilitati in lei si in valuta la unitati bancare:(5xx)

Conducatorul institutiei,



Conducatorul compartimentului financiar-contabil,

DISPONIBIL DIN MIJLOACE CU DESTINATIE SPECIALA
la data de 31 Martie 2019

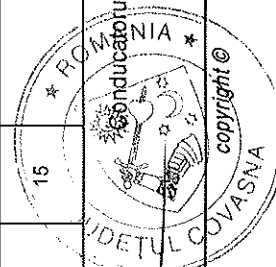
Anexa 14 b

cod 05

DENUMIREA INDICATORILOR		Nr. rand	Disponibil la inceputul anului	Incasari	Plati	Disponibil la sfarsitul perioadei
A		B	1	2	3	4
01	TOTAL (rd. 02 la 15)	01	953,741	185,522	1,123	1,138,140
02	-Sume primite ca donatii si sponsorizari (ct. 5500101, ct. 5500102/analitice distincte)	02	2,451			2,451
03	-Garantii materiale retinute gestionarilor conform Legii nr.22/1969 (ct. 5500101, ct. 5500102/analitice distincte)	03	257,252	11,906	1,123	268 035
04	-Sume primite din fondurile de contrapartida constituite potrivit legii (ct. 5500101, ct. 5500102/analitice distincte)	04				
05	-Paza obstesca comuna (ct. 5500101, ct. 5500102/analitice distincte)	05				
06	-Disponibil din fonduri cu destinatie speciala reprezentand alocatia pentru nou-nascuti conform Legii 416/2001 (ct. 5500101, ct. 5500102/analitice distincte)	06				
07	-Disponibil din fonduri cu destinatie speciala reprezentand sprijin producatorilor agricoli conform O.U.G.nr. 72/2003 (ct. 5500101, ct. 5500102/analitice distincte)	07				
08	-Sume primite din credite externe contractate de stat pentru finantarea Programului de pieruire a drumurilor comunale (ct. 5500101, ct. 5500102/analitice distincte)	08				
09	-Sume primite din fondul de tezaur	09				
10	-Sume primite din rezultatul executiei bugetare din anii precedenti (ct. 5500101, ct. 5500102/analitic distinct)	10				
11	Alte disponibilitati cu destinatie speciala (ct. 5500101, ct. 5500102/analitice distincte)	11	694,038	173,616		867,654
12	Disponibil din sume alocate din venituri din privatizare conform O.G. nr. 31/2007 (ct. 5500101, ct. 5500102/analitice distincte)	12				
13	# Ajutor financiar in echivalent a 100 euro acordat cadrelor didactice din invatamantul preuniversitar (ct. 5500101, ct. 5500102/analitice distincte)	13				
14	Disponibil din cofinantarea de la bugetul de stat (ct. 5500101, ct. 5500102/analitice distincte)	14				
15	Disponibil ai institutiilor publice finantate integral de la bugetul local, din sume indisponibilizate pe baza de titluri executorii (ct. 5500101, ct. 5500102/analitice distincte)	15				

- lei -

Conducatorul institutiei,  Conducatorul compartimentului financiar-contabil, 



SITUAȚIA FLUXURILOR DE TREZORERIE

la data de 31 martie 2019


cod 03

DENUMIREA INDICATORULUI	Cod rând	TOTAL	CASA ct.5310101	Buget de stat*) ct. 5200100/770 0000	Buget local ct. 5210100/ 7700000	Buget asiguranți sociale de sărit ct. 5210101 +525010 7700000	Buget asiguranți pentru somaj ct. 5740101+ 5745102/ 7700000	Buget național unic de asigurări sociale de sănătate ct. 5710100/ 7700000	Buget fond pentru medu ct. 5750100/ 7700000	Buget trezoreria stabilu ct. 5240100/ 7700000	Buget institutii publice finantate integral din venituri proprii ct.5600101/ 77000000	Buget institutii publice finantate din venituri proprii si subvenții ct.5610100/ 77000000	Buget activitati finantate din venituri proprii si buget activitati de privatizare ct.5620101/ 77000000	Buget imprumutur i interne si externe ct. 5130101+ 5140101+ 5160101+ 5170101/ 77000000	Buget fonduri externe neramburs abile (Sursa D) 5150103/ 77000000	Alte disponibi- litati		
																	1=col.2+col.4+col.15	2
A	B																	
I. NUMERAR DIN ACTIVITATEA OPERAȚIONALĂ	01																	
1. Incașări	02	43,658,356	864,922	X	11,912,464	X	X	X	X	X	27,364,429	3,313,714					202,827	
2. Plăți	03	50,693,847	861,673		19,398,240	X	X	X	X	X	27,247,042	2,920,372					266,520	
3. Numerar net din activitatea operatională (rd. 02- rd.03)	04	-7,035,491	3,249		-7,485,776	X	X	X	X	X	117,387	393,342	0	0	0	0	-63,693	
II. NUMERAR DIN ACTIVITATEA DE INVESTIȚII	05																	
1. Incașări	06	133,500		X	133,500	X	X	X	X	X	0	0					0	
2. Plăți	07	549,497			165,720	X	X	X	X	X	385,277	-1,500					0	
3. Numerar net din activitatea de investiții (rd.06-07)	08	-415,997			-32,220	X	X	X	X	X	-385,277	1,500	0	0	0	0	0	
III. NUMERAR DIN ACTIVITATEA DE FINANȚARE	09																	
1. Incașări	10	11,300,000		X	11,000,000	X	X	X	X	X	300,000	0	0	0	0	0	0	
2. Plăți	11	0			0						0	0					0	
3. Numerar net din activitatea de finanțare (rd.10-rd.11)	12	11,300,000			11,000,000	X	X	X	X	X	300,000	0	0	0	0	0	0	
IV. CREȘTEREA (DESCREȘTEREA) NETĂ DE NUMERAR ȘI ECHIVALENT DE NUMERAR (rd.04+rd.08+rd.12)	13	3,848,512	3,249		3,482,004	X	X	X	X	X	32,110	394,842	0	0	0	0	-63,693	
V. NUMERAR ȘI ECHIVALENT DE NUMERAR LA ÎNCEPUTUL ANULUI	14	61,592,207		X	60,247,871	X	X	X	X	X	338,935	0					0 1,005,401	
Sume recuperate din excedentul anului precedent**)	14.1	0	X	X	0	X	X	X	X	X	0	0					0	
Sume utilizate din excedentul anului precedent**)	14.2	11,300,000	X	X	11,000,000	X	X	X	X	X	300,000	0					0	
Sume transferate din disponibilul neutilizat la finele anului precedent***)	14.3	0	X	X	X	X	X	X	X	X	X	X	X	X	X	X	X	
VI. NUMERAR ȘI ECHIVALENT DE NUMERAR LA SFÂRȘITUL PERIOADEI (rd.13+rd.14+rd.14.1-14.2-14.3)	15	54,140,719	3,249		52,729,875	X	X	X	X	X	71,045	394,842	0	0	0	0	0	941,708

Conducătorul instituției

Conducătorul compartimentului
finanțiar-contabil

Viza trezoreriei




Situatia platilor efectuate
din fonduri externe nerambursabile (FEN) postaderare (titlul 56 si titlul 58)
la data de 31 Martie 2019

Cod 56	Nr crt	Denumirea indicatorilor	Cod rand	- lei - din care :										
				Buget de stat (s01-stat)	Buget local (s02-local)	Bugetul asigurarilor de stat (s03-bass)	Bugetul asigurarilor pentru somaj (s04-somaj)	Bugetul Fondului national unic de asigurari sociale de sanatate (s05-sanatate)	Bugetul institutiilor publice finantate din venituri proprii si subventii (s10-locale)	Bugetul fondurilor externe nerambursabile (s08-stat+asigurari+local)	Bugetul creditelor externe (s06-stat+local)	Bugetul creditelor interne (s07-stat+local)	Bugetul institutiilor publice si activitatilor finantate integral sau partial din venituri proprii (s20-stat+asigurari+autonome)	Bugetul institutiilor publice si activitatilor finantate integral din venituri proprii (s10-stat+autonome)
A		B		1	2	3	4	5	6	7	8	9	10	11
	1	Total plati (titlul VIII cod 56+titlu X cod 58) (rd.2+rd.11)	1		29096									
	2	Total plati (titlul VIII cod 56) (rd.3 la rd.10)	2											
	3	Cheltuieli de personal (titlu I)	3											
	4	Bunuri si servicii (titlu II)	4											
	5	Subventii (titlu IV)	5											
	6	Transferuri intre unitati ale administratiei publice (titlu VI)	6											
	7	Alte transferuri (titlu VII)	7											
	8	Asistenta sociala (titlu IX)	8											
	9	Alte cheltuieli (titlu XI)	9											
	10	Active nefinanciare (titlu XIII)	10											
	11	Total plati (titlu X cod 58) (rd.12 la rd.19)	11		23096									
	12	Cheltuieli de personal (titlu I)	12		27906									
	13	Bunuri si servicii (titlu II)	13											
	14	Subventii (titlu IV)	14											
	15	Transferuri intre unitati ale administratiei publice (titlu VI)	15											
	16	Alte transferuri (titlu VII)	16											
	17	Asistenta sociala (titlu IX)	17											
	18	Alte cheltuieli (titlu XI)	18											
	19	Active nefinanciare (titlu XIII)	19		1190									

Conducatorul institutiei,

Conducatorul compartimentului financiar-contabil,




Situatia platilor efectuate si a sumelor declarate pentru cota-parte aferenta cheltuielilor finantate din FEN postaderare
la data de 31 Martie 2019

Cod 10

- lei -

Denumirea programului cu finantare UE / alti donatori	Cod rand	Plati efectuate in anul curent de la titlul 56 si 53 (alineaat02)	din care :		Suma in curs de rambursare la solicitare in anul curent	Suma in curs de rambursare in anul curent	Sume solicitate la rambursare in anul curent	Sume solicitate la rambursare in anul curent	Sume rambursate in anul curent	Sume neautorizate de management aferente cheltuielilor efectuate in anul curent	Sume neautorizate de management aferente cheltuielilor efectuate in anii anteriori	Prefinantare dedusa din sumele solicitate la rambursare aferente cheltuielilor efectuate in anii anteriori	Suma rezultate din nereguli decuse din cheltuielile efectuate in anii anteriori	Suma rezultate din nereguli decuse din cheltuielile efectuate in anii anteriori	Suma rezultate din nereguli decuse din cheltuielile efectuate in anii anteriori	
			Plati efectuate pentru cota-parte FEN	Plati efectuate pentru FEN												
		1	2	3 = 2 + 5	4	5 = 6 + 8 + 10 + 12 + 15	6	7	8	9	10	11	12	13	14	15
A																
Programa din Fondul European de Dezvoltare Regionala (FEDR) [56.01]	B	1														
Programa din Fondul Social European (FSE) [56.02]	1															
Programa din Fondul de Coeziune (FC) [56.03]	2															
Programa din Fondul European Agricol de Dezvoltare Rurala (FEADR) [56.04]	3															
Programa din Fondul European pentru Pescuit (FEP) [56.05]	4															
Programa din Fondul European de Garantie Agricol (FEGA) [56.06]	5															
Programa Instrumentul de Asistenta pentru Preaderare (IPA) [56.07]	6															
Programa Instrumentul European de Vecinatate si Parteneriat (ENPI) [56.08]	7															
Suma aferente Fondului European pentru Refugiatii [56.09]	8															
Suma aferente Fondului European de Returmare [56.10]	9															
Suma aferente Fondului European de Integrare a resortisanilor tarilor terțe [56.11]	10															
Suma aferente Fondului Frontierelor Externe [56.12]	11															
Suma aferente Fondului Frontierelor Externe [56.13]	12															
Programa finantate din cadrul Facilitatii Schengen [56.14]	13															
Programa finantate din cadrul Facilitatii de Tranziție [56.15]	14															
Alte programe comunitare finantate in perioada 2007-2013 [56.16]	15															
Alte facilitati si instrumente postaderare [56.16]	16															
Mecanismul financiar SEE [56.17]	17															
Mecanismul financiar norvegian [56.18]	18															
Asistenta tehnica in cadrul Programului Operational Asistenta Tehnica [56.19]	19															
Asistenta tehnica in cadrul programelor operationale, altele decat Programul Operational Asistenta Tehnica [56.20]	20															
Programul de cooperare elviano-roman vizand reducerea disparitatilor economice si sociale in cadrul Uniunii Europene extinse [56.26]	21															
Fondul European de Ajustare la Globalizare [56.26]	22															
Asistenta tehnica pentru mecanismele financiare SEE [56.27]	23															
Fondul national pentru relatii bilaterale aferente mecanismelor financiare SEE [56.28]	24															
Suma aferente Fondului de Solidaritate al Uniunii Europene [56.40]	25															
Fondul de ajutor european destinat celor mai defavorizate persoane [56.06]	26															
Fondul pentru azil, migratie si integrare (FAMI) [56.07]	27															
Fondul pentru securitate interna (FSI) [56.08]	28															
Asistenta tehnica pentru fondurile in domeniul afacerilor interne [56.09]	29															
Alte programe comunitare finantate in perioada 2014-2020 [56.15]	30															
Alte facilitati si instrumente postaderare [56.16]	31															
Programa din Fondul European de Dezvoltare Regionala (FEDR) [56.01]	32	1190	1012	1012												
Programa din Fondul Social European (FSE) [56.02]	33	27906	23719	23719				25088								
Programa din Fondul de Coeziune (FC) [56.03]	34															
Programa din Fondul European Agricol de Dezvoltare Rurala (FEADR) [56.04]	35															
Programul din Fondul European pentru Pescuit si Afaceri Maritime (FEPM) [56.05]	36															
Programa Instrumentul de Asistenta pentru Preaderare (IPA III) [56.11]	37															
Programa Instrumentul European de Vecinatate (ENI) [56.12]	38															
Fondul European de Garantie Agricol (FEGA) [56.13]	39															
Asistenta tehnica in cadrul Programului Operational Asistenta Tehnica [56.14]	39.1															
Asistenta tehnica in cadrul programelor operationale, altele decat Programul Operational Asistenta Tehnica [56.17]	39.2															

Denumirea programului cu finanțare UE / alți donatori	Cod rand	Plati efectuate in anul curent de la titlul 56 si 58	din care :		Sume in curs de rambursare la solicitare in anul curent aferente cheltuielilor efectuate in anii anteriori	Sume in curs de rambursare la solicitare in anul curent aferente cheltuielilor efectuate in anii anteriori	Sume rambursate in anul curent aferente cheltuielilor efectuate in anii anteriori	Sume neautorizate de management aferente cheltuielilor efectuate in anul curent	Sume neautorizate de management aferente cheltuielilor efectuate in anii anteriori	Prefinantiar e dedusa din sumele solicitate la rambursare aferente cheltuielilor efectuate in anul curent	Sume rezultate din nereguli deduse din sumele solicitate la rambursare aferente cheltuielilor efectuate in anii anteriori	din care :				
			Plati efectuate pentru cota-parte FEN (si lineea 02)	3 = 2 - 5								4	5=8-8*(10+12)+15	6	7	8
A	B	1	2	3 = 2 - 5	4	5=8-8*(10+12)+15	6	7	8	9	10	11	12	13	14	15
Mecanismul pentru Interconectarea Europei (58.30)	39.3															
Mecanismele financiare Spatiul Economic European si Norvegian 2014-2021 (58.31)	39.4															
Fondul pentru relatii bilaterale aferent Mecanismelor financiare Spatiul Economic European si Norvegian 2014-2021 (58.32)	39.5															
Asistenta tehnica aferenta Mecanismelor financiare Spatiul Economic European si Norvegian 2014-2021 (56.33)	39.6															
Total (cod 01 la 39.6)	40	29095	24731	24731			25068		15073		7703					



Conducatorul institutiei

Conducatorul compartimentului financiar-contabil

**SITUATIA ACTIVELOR SI DATORILOR INSTITUTIILOR PUBLICE
DIN ADMINISTRATIA LOCALA la data de 31 Martie 2019**

cod 18

- lei -

Nr. rand		Cod rand	Sold la începutul anului	Sold la sfârșitul perioadei
A	B	C	1	2
	ACTIVE FINANCIARE	1	X	X
		X	X	X
A	NUMERAR SI DEPOZITE, din care:	2	X	X
A1	Numerar	3	X	X
	Numerar in lei in casieria institutiilor publice locale si ale institutiilor publice de subordonare locala, (ct.5310101)	4		3,249
	Disponibilitati in lei ale institutiilor publice locale si ale institutiilor publice de subordonare locala, la trezorerii (ct.5100000+ct.5120101+ct.5120501+ct.5150101+ct.5150103+ct.5150500+ct.5150600+ct.5160101+ct.5160301+ct.5160302+ct.5170101+ct.51	5	61,592,207	54,137,470
	Disponibilitati in lei din imprumuturi interne si externe contractate de autoritatile administratiei publice locale (ct.5160101)	5.1		
	Fonduri externe nerambursabile preaderare	6		
	Fonduri externe nerambursabile postaderare	7		
	Total (in baze cash) (rd.04+05)	8	61,592,207	54,140,719
	Dobanzi de incasat aferente disponibilitatilor institutiilor publice locale si ale institutiilor publice de subordonare locala la trezorerii/disponibilitatilor din excedentele cumulate ale bugetelor locale si ale institutiilor de subordonare locala	9		
	Total (in baze accrual) (rd.08+09)	10	61,592,207	54,140,719
	Excedentele cumulate ale bugetelor locale (ct.5210300)	11	X	X
	Disponibil din fondul de rulment	12	X	X
	Total (in baze cash) (rd.11)	13	X	X
	Dobanzi de incasat aferente disponibilitatilor din excedentele cumulate ale bugetelor locale si ale institutiilor de subordonare locala (ct.5180701)	14	X	X
	Total (in baze accrual) (rd.13+14)	15	X	X
	Depozite constituite din fondul de rulment	16	X	X
	Dobanzi de incasat aferente depozitelor din fondul de rulment al institutiilor publice locale	17	X	X
	Total (in baze accrual) (rd.16+17)	18	X	X
	Depozite ale institutiilor publice (ct. 5150301+ct.5600401)	19		
	Dobanzi de incasat aferente depozitelor institutiilor publice locale si ale institutiilor de subordonare locala la trezorerie (ct.5180701)	20		
	Total (in baze accrual) (rd.19+20)	21		
	Avansuri de trezorerie, acordate in lei (ct. 5420100)	22		6,562
	Alte valori (ct.5320100+ct.5320200+ct.5320300+ct.5320400+ct.5320500+ct.5320600+ct. 5320800)	23	257,710	181,711
A2	Depozite transferabile (Disponibilitati in conturi curente si de depozit), din care:	30	X	X
	- Disponibilitati la institutii de credit rezidente	31	X	X
	Disponibilitati ale institutiilor publice locale si ale institutiilor de subordonare locala la institutiile de credit rezidente (ct.5110101+ct.5110102+ct.5120102+ct.5120402+ct.5120502+ ct.5150102+ ct.5150202+ct.5160102+ct.5160202+ ct.5170102+ ct.51	32	257,252	312,705
	Fonduri externe nerambursabile preaderare	33		
	Fonduri externe nerambursabile postaderare	34		
	Numerar in valuta in casieria institutiilor publice, (ct.5310402)	35		
	Total (in baze cash) (rd.32+35)	36	257,252	312,705
	Dobanzi de incasat aferente disponibilitatilor institutiilor publice locale si ale institutiilor de subordonare locala la institutiile de credit rezidente (ct.5180702)	37		

Nr. rand		Cod rand	Sold la începutul anului	Sold la sfârșitul perioadei
A	B	C	1	2
	Total (in baze accrual) (rd.36+37)	38	257,252	312,705
	Depozite ale institutiilor publice la institutiile de credit rezidente (ct. 5150302 + ct.5600402)	39		
	Dobanzi de incasat aferente depozitelor institutiilor publice locale si ale institutiilor de subordonare locala la institutiile de credit rezidente (ct.5180702)	40		
	Total (in baze accrual) (rd.39+40)	41		
	Acreditive in lei ale institutiilor locale si ale ale institutiilor de subordonare locala la institutiile de credit rezidente (ct.5410102)	42		
	Acreditive in valuta ale institutiilor locale si ale institutiilor de subordonare locala la institutiile de credit rezidente (ct.5410202)	43		
	- disponibilitati la alti rezidenti	50	X	X
	Disponibilitati ale institutiilor publice aflate la alti rezidenti (terti) (ct.4610109+ct.4610209+ct.2670108+ ct.2670208)	51	304	304
	Total (in baze cash) (rd.51)	52	304	304
A3	Alte disponibilitati	60	X	X
	- disponibilitati la institutii de credit din strainatate	61	X	X
	Disponibilitati ale reprezentantelor din strainatate (ct.5120402)	62		
	Dobanzi de incasat aferente disponibilitatilor, reprezentantelor din strainatate (ct.5180702)	63		
	Total (in baze accrual) (rd.62+63)	64		
	Avansuri de trezorerie, acordate (ct.5420200)	65		
	Acreditive la institutii de credit in strainatate (ct.5410202)	66		
B	TITLURI, ALTELE DECAT ACTIUNI, din care:	70	X	X
	Titluri, altele decat actiuni, exclusiv produsele financiare derivate	71	X	X
B.1	Titluri pe termen scurt altele decat actiuni si produse financiare derivate (detinute de catre administratia locala si de institutiile de subordonare locala)	72	X	X
	Titluri pe termen scurt altele decat actiuni si produse financiare derivate detinute de catre administratia locala si institutiile de subordonare locala. Total (rd.74+75+76+77), din care emise de:	73		
	- Banca centrala (S.121)	74		
	- Societati care accepta depozite, exclusiv banca centrala (S.122)	75		
	- Alti rezidenti (Alti intermediari financiari, exclusiv societatile de asigurare si fondurile de pensii, Auxiliari financiari, Societati de asigurare, Fondurile de pensii) (S.125, S.126, S.128, S.129)	76		
	- Nerezidenti (State membre si institutii si organisme ale Uniunii Europene, State nonmembre si organizatii internationale nerezidente ale Uniunii Europene) (S.21, S.22)	77		
I	Total (la valoare nominala) (rd.73)	78		
B.2	Titluri pe termen lung altele decat actiuni si produse financiare derivate	85	X	X
1	Titluri pe termen lung, altele decat actiuni si produse financiare derivate detinute de catre administratia locala (institutii locale) si institutiile de subordonare locala. Total (rd.87+88+89+90), din care emise de:	86		
	- Banca centrala (S.121)	87		
	- Societati care accepta depozite, exclusiv banca centrala (S.122)	88		
	- Alti rezidenti (Alti intermediari financiari, exclusiv societatile de asigurare si fondurile de pensii, Auxiliari financiari, Societati de asigurare, Fondurile de pensii) (S.125, S.126, S.128, S.129)	89		
	- Nerezidenti (State membre si institutii si organisme ale Uniunii Europene, State nonmembre si organizatii internationale nerezidente ale Uniunii Europene) (S.21, S.22)	90		
	Obligatiuni si alte titluri detinute in contul creantelor bugetare (ct.2650000 - ct.2960200). Total (rd.92+rd.93+rd.94+rd.95+rd.96), din care emise de:	91		
	- Banca centrala (S.121)	92		
	- Societati care accepta depozite, exclusiv banca centrala (S.122)	93		

Nr. rand		Cod rand	Sold la începutul anului	Sold la sfârșitul perioadei
A	B	C	1	2
	- Alți rezidenți (Alți intermediari financiari, exclusiv societățile de asigurare și fondurile de pensii, Auxiliari financiari, Societăți de asigurare, Fondurile de pensii) (S.125, S.126, S.128, S.129)	94		
	- Nerezidenți (State membre și instituții și organisme ale Uniunii Europene, State nonmembre și organizații internaționale nerezidente ale Uniunii Europene) (S.21, S.22)	95		
	- Societăți nefinanciare (S.11)	96		
	Total (rd.86+91)	97		
C	CREDITE ACORDATE, din care:	110	X	X
	Credite pe termen scurt - acordate	111	X	X
	Credite pe termen scurt acordate din bugetul local instituțiilor de subordonare locală, (ct.4680102) (S1313)	112		
D	ACTIUNI SI ALTE PARTICIPATII	120	X	X
	Actiuni și alte titluri, exclusiv actiuni ale organismelor de plasament colectiv	121	X	X
D.1	Actiuni cotate (se includ și actiunile deținute de instituțiile publice locale provenite din conversia creanțelor bugetare în actiuni)	122	X	X
	Actiuni cotate deținute de autoritățile locale la societăți nefinanciare (ct.2600100 - ct.2960101) (S.11)	123		
	Actiuni cotate deținute de autoritățile locale la societăți care accepta depozite, exclusiv banca centrală (ct.2600100 - ct.2960101) (S.122)	124		
	Actiuni cotate deținute de autoritățile locale la societăți de asigurări rezidente (Societăți de asigurare, Fondurile de pensii) (ct.2600100-ct.2960101) (S.128, S.129)	125		
	Total (la val. ctb. neta = la valoarea de intrare mai puțin ajustările cumulate pentru pierderea de valoare) (rd.123+124+125)	126		
D.2	Actiuni necotate (se includ și actiunile deținute de instituțiile publice locale provenite din conversia creanțelor bugetare în actiuni)	130	X	X
	Actiuni necotate deținute de autoritățile locale la societăți nefinanciare (ct.2600200 - ct.2960102) (S.11)	131	1,699,698	1,533,930
	Actiuni necotate deținute de autoritățile locale la societăți care accepta depozite, exclusiv banca centrală (ct.2600200 - ct.2960102) (S.122)	132		
	Actiuni necotate deținute de autoritățile locale la societăți de asigurări rezidente (Societăți de asigurare, Fondurile de pensii) (ct.2600200 - ct.2960102) (S.128, S.129)	133		
	Total (la valoarea contabilă neta (la valoarea de intrare mai puțin ajustările cumulate pentru pierderea de valoare) (rd.131+132+133)	134	1,699,698	1,533,930
D.3	Alte participatii	140	X	X
	Participațiile autorităților locale la alte societăți care nu sunt organizate pe acțiuni (regii autonome, srl, comandita, etc.) (ct.2600300 - ct. 2960103)	141		165,768
	Total (la valoarea de intrare mai puțin ajustările cumulate pentru pierderea de valoare) (rd.141)	142		165,768
E	ALTE CONTURI DE PRIMIT	155	X	X
E.1	Credite comerciale și avansuri acordate	156		
1	Creanțe comerciale necurente legate de livrări de bunuri și servicii de către autoritățile locale sau de instituții subordonate acestora (ct.4110201+ct.4110208+ct.4130200+ct.4610201 - ct.4910200 - ct.4960200) Total (rd.158+159+160+164), din care:	157		
	- de la populație (gospodăriile populației) (S.14)	158		
	- de la societăți nefinanciare (S.11)	159		
	- de la instituțiile publice, din care: (rd.161+162+163)	160		
	- Administrația centrală (exclusiv fondurile de securitate socială) (S.1311)	161		
	- Administrația locală (exclusiv fondurile de securitate socială) (S.1313)	162		
	- Fonduri de securitate socială (S.1314)	163		
	- de la nerezidenți (S21, S22)	164		
	Creanțe comerciale curente legate de livrări de bunuri și servicii de către autoritățile locale sau de instituții subordonate acestora (ct.2320000+ct.2340000+ct.4090101+ct.4090102+ct.4110101+ct.4110108+ ct.4130100+ct.4180000+ct.4610101 - ct.4910100)	165	6,368,243	5,566,766

Nr. rand		Cod rand	Sold la începutul anului	Sold la sfârșitul perioadei
A	B	C	1	2
	- de la gospodariile populației (S14)	166	612,482	568,093
	- de la societăți nefinanciare (S.11)	167	28,552	31,842
	- de la instituțiile publice, din care: (rd.169+170+171)	168	5,727,209	4,966,831
	- Administratia centrala (exclusiv fondurile de securitate sociala) (S.1311)	169		
	- Administratia locala (exclusiv fondurile de securitate sociala) (S.1313)	170		
	- Fonduri de securitate sociala (S.1314)	171	5,727,209	4,966,831
	- din care:creantele unitatilor sanitare cu paturi fata de Casele de Sanatate	171.1	5,727,209	4,966,831
	- de la nerezidenti (State membre si institutii si organisme ale Uniunii Europene, State nonmembre si organizatii internationale nerezidente ale Uniunii Europene) (S.21, S.22)	172		
E.2	Alte conturi de primit, exclusiv creditele comerciale si avansurile	175	X	X
1	Creante ale bugetului local (ct.4640000 -ct. 4970000). Total (rd.177+178+179+183), din care:	176	111,176	132,677
	- de la gospodariile populației (S14)	177		
	- de la societăți nefinanciare (S.11)	178		
	- de la instituțiile publice, din care: (rd.180+181+182)	179	111,176	132,677
	- Administratia centrala (exclusiv fondurile de securitate sociala) (S.1311)	180		
	- Administratia locala (exclusiv fondurile de securitate sociala) (S.1313)	181	111,176	132,677
	- Fonduri de securitate sociala (S.1314)	182		
	- de la nerezidenti (State membre si institutii si organisme ale Uniunii Europene, State nonmembre si organizatii internationale nerezidente ale Uniunii Europene) (S.21, S.22)	183		
	Creante ale fondului de risc (ct.4610109+ct.4610209)	184		
	Total creante (rd.176+184)	185	111,176	132,677
	Creante din operatiuni cu fonduri externe nerambursabile de la Comisia Europeana / alti donatori	190		
	Sume de primit de la Autoritatile de Certificare / Autoritatile de Management /Agentiile de Plati - FONDURI EXTERNE NERAMBURSABILE POSTADERARE (ct.4580301)	191		
	Sume de primit de la Autoritatile de Certificare/ Autoritatile de Management / Agentiile de Plati - FONDURI DE LA BUGET (ct.4580302)	192		
	Sume solicitate la rambursare aferente fondurilor externe nerambursabile postaderare in curs de virare la buget (ct.8077000)	193		
	Sume de primit de la Comisia Europeana/alti donatori reprezentand venituri ale bugetului general consolidat -FONDURI EXTERNE NERAMBURSABILE POSTADERARE (ct.4500504+ct.4500505). Total, din care: (rd.195+196)	194		
	Sume de primit de la Comisia Europeana/alti donatori reprezentand venituri ale bugetului general consolidat- buget local- FONDURI EXTERNE NERAMBURSABILE POSTADERARE (ct.4500504)	195		
	Sume de primit de la Comisia Europeana/alti donatori reprezentand venituri ale bugetului general consolidat- institutii publice finantate din venituri proprii/venituri proprii si subventii - FONDURI EXTERNE NERAMBURSABILE POSTADERARE (ct.4500505)	196		
	DATORII FINANCIARE	200	X	X
A	NUMERAR SI DEPOZITE, din care:	201	X	X
A.2	Alte depozite	202	X	X
1	Sume datorate tertilor reprezentand garantii si cautiuni aflate in conturile institutiilor publice (ct.4280101+ct.4280201+ct.4620109+ct.4620209) Total (rd.204+205+206), din care :	203	308,399	274,664
	- salariatilor (gospodariile populației) (S.143)	204	264,839	273,264
	- societăți nefinanciare (S.11)	205	43,560	1,400
	- institutiilor publice, din care: (rd.207+208+209)	206		
	- Administratia centrala (exclusiv fondurile de securitate sociala) (S.1311)	207		
	- Administratia locala (exclusiv fondurile de securitate sociala) (S.1313)	208		
	- Fonduri de securitate sociala (S.1314)	209		
B	IMPRUMUTURI PE BAZA DE TITLURI, ALTELE DECAT ACTIUNI	220	X	X

Nr. rand		Cod rand	Sold la începutul anului	Sold la sfârșitul perioadei
A	B	C	1	2
B.1	IMPRUMUTURI PE BAZA DE TITLURI (pe termen scurt altele decat actiuni si produse financiare derivate)	221	X	X
	Imprumuturi pe baza de titluri pe termen scurt altele decat actiuni si produse financiare derivate emise de catre de catre administratia locala si de institutiile de subordonare locala (ct.5190109+ ct.1610100 - ct.1690100) Total (rd.223+224+225+226),	222		
	- Banca centrala (S.121)	223		
	- Societati care accepta depozite, exclusiv banca centrala (S.122)	224		
	- Alti rezidenti (Alti intermediari financiari, exclusiv societatile de asigurare si fondurile de pensii, Auxiliari financiari, Societati de asigurare, Fondurile de pensii) (S.125, S.126, S.128, S.129)	225		
	- Nerezidenti (State membre si institutii si organisme ale Uniunii Europene, State nonmembre si organizatii internationale nerezidente ale Uniunii Europene) (S.21, S.22)	226		
I	Total (la valoare nominala) (rd.222)	227		
	Dobanzi de platit pentru imprumuturi pe baza de titluri pe termen scurt, altele decat actiuni si produse financiare derivate (ct.1680100+ct.5180604)	228		
	Total (in baze accrual) (rd.227+228)	229		
B.2	IMPRUMUTURI PE BAZA DE TITLURI (pe termen lung altele decat actiuni si produse financiare derivate)	240	X	X
	Imprumuturi pe baza de titluri pe termen lung altele decat actiuni si produse financiare derivate emise de catre administratia locala si de institutiile de subordonare locala (ct.1610200 - ct.1690200). Total (rd.242+243+244+245), din care achizitiona	241		
	- Banca centrala (S.121)	242		
	- Societati care accepta depozite, exclusiv banca centrala (S.122)	243		
	- Alti rezidenti (Alti intermediari financiari, exclusiv societatile de asigurare si fondurile de pensii, Auxiliari financiari, Societati de asigurare, Fondurile de pensii) (S.125, S.126, S.128, S.129)	244		
	- Nerezidenti (State membre si institutii si organisme ale Uniunii Europene, State nonmembre si organizatii internationale nerezidente ale Uniunii Europene) (S.21, S.22)	245		
I	Total (la valoare nominala) (rd.241)	246		
	Dobanzi de platit pentru imprumuturi pe baza de titluri pe termen lung, altele decat actiuni si produse financiare derivate (ct.1680100)	247	X	X
	Total (in baze accrual) (rd.246+247)	248	X	X
C	CREDITE PRIMITE, din care:	260	X	X
C.1	Credite pe termen scurt primite	261	X	X
	Credite pe termen scurt contractate de autoritatile locale si institutii din subordinea acestora (ct.1620100+ct.1630100+ct.1670101+ct.1670103+ ct.1670109+ ct.5190101+ ct.5190102+ ct.5190106+ ct.5190180+ ct.5190190) . Total (rd.263+264+265+265.1), din	262		
	- Societati care accepta depozite, exclusiv banca centrala (S.122)	263		
	- Alti rezidenti (Alti intermediari financiari, exclusiv societatile de asigurare si fondurile de pensii, Auxiliari financiari, Societati de asigurare, Fondurile de pensii) (S.125, S.126, S.128, S.129)	264		
	- Nerezidenti (State membre si institutii si organisme ale Uniunii Europene, State nonmembre si organizatii internationale nerezidente ale Uniunii Europene) (S.21, S.22)	265		
	Credite pe termen scurt primite din venituri din privatizare, de catre institutiile publice din administratia locala (ct.1620100+ct.1670103+ ct.5190102+ ct.5190180) (S1311)	265.1		
	Credite pe termen scurt primite din contul curent general al trezoreriei statului de catre institutiile publice din administratia locala (ct.5190108+ct.1670102) (S 1311)	266		
	Credite pe termen scurt primite din bugetul local, de catre institutiile publice de subordonare locala, (ct.5190105) (S 1311)	267		
	Sume primite din excedentul anului precedent pentru acoperirea golurilor temporare de casa si pentru finantarea cheltuielilor sectiunii de dezvoltare (ct.5190107)	267.1		11,300,000

Nr. rand		Cod rand	Sold la începutul anului	Sold la sfârșitul perioadei
A	B	C	1	2
	Total (in baze cash) (rd.262+266+267+267.1)	268		11,300,000
2	Dobanzi de platit aferente creditelor pe termen scurt contractate de institutiile publice din administratia locala (ct.1680200+ct.1680300+ct.1680701 +ct.1680703+ ct.1680709+ ct.5180606+ ct.5180608+ ct.5180609). Total (rd.270+271+272+272.1), din care	269		
	- Societati care accepta depozite, exclusiv banca centrala (S.122)	270		
	- Alti rezidenti (Alti intermediari financiari, exclusiv societatile de asigurare si fondurile de pensii, Auxiliari financiari, Societati de asigurare, Fondurile de pensii) (S.125, S.126, S.128, S.129)	271		
	- Nerezidenti (State membre si institutii si organisme ale Uniunii Europene, State nonmembre si organizatii internationale nerezidente ale Uniunii Europene) (S.21, S.22)	272		
	Dobanzi de platit aferente creditelor pe termen scurt primite din venituri din privatizare (ct.1680703 + ct.5180606)	272.1		
	Dobanzi de platit aferente creditelor pe termen scurt primite din contul curent general al trezoreriei statului (ct.1680702+ct.5180605)	273		
	Total (dobanzi de platit) (rd.269+273)	274		
	Total (in baze accrual) (cash+dobanzi) (rd.268+274)	275		11,300,000
	Credite pe termen scurt primite rezultate din reclassificarea creditelor comerciale in imprumuturi (Masstricht debt) conform deciziei Eurostat	276	X	X
	Credite pe termen scurt provenind din reclassificarea creditelor comerciale in imprumuturi (Maastricht debt), conform deciziei Eurostat, (ct.1670108+ct. 5190110).Total (rd.278+279+280+281), din care acordate de:	277		
	- Societati care accepta depozite, exclusiv banca centrala (S.122) (In cazul refinantarii fara regres a unei creante asupra guvernului)	278		
	- Alti intermediari financiari, exclusiv societatile de asigurare si fondurile de pensii (S.125) (In cazul refinantarii fara regres a unei creante asupra guvernului)	279		
	- Nerezidenti (State membre si institutii si organisme ale Uniunii Europene, State nonmembre si organizatii internationale nerezidente ale Uniunii Europene) (S.21, S.22)	280		
	- Societati nefinanciare (S.11) (In cazul restructurarii creditelor comerciale)	281		
	Dobanzi de platit aferente creditelor pe termen scurt provenind din reclassificarea creditelor comerciale in imprumuturi (Maastricht debt), conform deciziei Eurostat, (ct.1680708+ ct.5180609+ct.5180800). Total (rd.283+284+284.1+284.2), din care acord	282		
	- Societati care accepta depozite, exclusiv banca centrala (S.122) (In cazul refinantarii fara regres a unei creante asupra guvernului)	283		
	- Alti intermediari financiari, exclusiv societatile de asigurare si fondurile de pensii (S.125) (In cazul refinantarii fara regres a unei creante asupra guvernului)	284		
	- Nerezidenti (State membre si institutii si organisme ale Uniunii Europene, State nonmembre si organizatii internationale nerezidente ale Uniunii Europene) (S.21, S.22)	284.1		
	- Societati nefinanciare (S.11) (In cazul restructurarii creditelor comerciale)	284.2		
C.2	Credite pe termen lung primite	285	X	X
	Credite pe termen lung primite (contractate, garantate, asimilate, etc.) de institutiile publice locale (ct.1620200+ct.1630200+ct.1670201+ct.1670202+ct.1670203+ ct.1670209). Total (rd.287+288+289+289.1) din care acordate de :	286		
	- Societati care accepta depozite, exclusiv banca centrala (S.122)	287		
	- Alti rezidenti (Alti intermediari financiari, exclusiv societatile de asigurare si fondurile de pensii, Auxiliari financiari, Societati de asigurare, Fondurile de pensii) (S.125, S.126, S.128, S.129)	288		
	- Nerezidenti (State membre si institutii si organisme ale Uniunii Europene, State nonmembre si organizatii internationale nerezidente ale Uniunii Europene) (S.21, S.22)	289		
	- Administratia centrala (exclusiv fondurile de securitate sociala) (S.1311) Credite pe termen lung primite din venituri din privatizare de catre institutii publice din administratia locala (ct.1620200+ct.1670203)	289.1		
	Total (in baze cash) (rd.286)	290		


Nr. rand		Cod rand	Sold la începutul anului	Sold la sfârșitul perioadei
A	B	C	1	2
	Dobanzi de platit aferente creditelor pe termen lung primite (contractate garantate, asimilate, etc.) de institutiile publice din administratia locala (ct.1680200+ct.1680300+ct.1680701+ct.1680702+ct.1680703+ ct.1680709) Total (rd.292+293+294+294.1)	291	X	X
	- Societati care accepta depozite, exclusiv banca centrala (S.122)	292	X	X
	- Alti rezidenti (Alti intermediari financiari, exclusiv societatile de asigurare si fondurile de pensii, Auxiliari financiari, Societati de asigurare, Fondurile de pensii) (S.125, S.126, S.128, S.129)	293	X	X
	- Nerezidenti (State membre si institutii si organisme ale Uniunii Europene, State nonmembre si organizatii internationale nerezidente ale Uniunii Europene) (S.21, S.22)	294	X	X
	- Administratia centrala (exclusiv fondurile de securitate sociala) (S.1311) Dobanzi de platit aferente creditelor pe termen lung primite din venituri din privatizare (ct.1680703)	294.1	X	X
	Total (dobanzi de platit) (rd.291)	295	X	X
	Total (in baze accrual) (cash+dobanzi) (rd.290+295)	296	X	X
	Credite pe termen lung primite rezultate din reclassificarea creditelor comerciale in imprumuturi (Maastricht debt.) conform deciziei Eurostat	297	X	X
	Credite pe termen lung provenind din reclassificarea creditelor comerciale in imprumuturi (Maastricht debt), conform deciziei Eurostat, (ct.1670208).Total (rd.299+300+301+302), din care acordate de:	298	X	X
	- Societati care accepta depozite, exclusiv banca centrala (S.122) (In cazul refinantarii fara regres a unei creante asupra guvernului)	299		
	- Alti intermediari financiari, exclusiv societatile de asigurare si fondurile de pensii (S.125) (In cazul refinantarii fara regres a unei creante asupra guvernului)	300		
	- Nerezidenti (State membre si institutii si organisme ale Uniunii Europene si State nonmembre si organizatii internationale nerezidente ale Uniunii Europene) (S.21, S.22)	301		
	- Societati nefinanciare (S.11) (In cazul structurarii creditelor comerciale)	302		
	Dobanzi de platit aferente creditelor pe termen lung provenind din reclassificarea creditelor comerciale in imprumuturi (Maastricht debt), conform deciziei Eurostat, (ct.1680708). Total (rd.304+305+306+307), din care acordate de:	303	X	X
	- Societati care accepta depozite, exclusiv banca centrala (S.122) (In cazul refinantarii fara regres a unei creante asupra guvernului)	304	X	X
	- Alti intermediari financiari, exclusiv societatile de asigurare si fondurile de pensii (S.125) (In cazul refinantarii fara regres a unei creante asupra guvernului)	305	X	X
	- Nerezidenti (State membre si institutii si organisme ale Uniunii Europene si State nonmembre si organizatii internationale nerezidente ale Uniunii Europene) (S.21, S.22)	306	X	X
	- Societati nefinanciare (S.11) (In cazul restructurarii creditelor comerciale)	307	X	X
E	ALTE CONTURI DE PLATIT	310	X	X
E.1	Credite comerciale si avansuri primite	311	X	X
	Datorii comerciale necurente legate de livrari de bunuri si servicii (ct.4010200+ct.4030200+ct.4040200+ ct.4050200+ct.4620201). Total (rd.313+314+318+319), din care catre :	312		
	- Societati nefinanciare (S.11)	313		
	- institutiile publice, din care: (rd.315+316+317)	314		
	- Administratia centrala (exclusiv fondurile de securitate sociala) (S.1311)	315		
	- Administratia locala (exclusiv fondurile de securitate sociala) (S.1313)	316		
	- Fonduri de securitate sociala (S.1314)	317		
	- Alti rezidenti (Alti intermediari financiari, exclusiv societatile de asigurare si fondurile de pensii, Auxiliari financiari, Societati de asigurare, Fondurile de pensii) (S.125, S.126, S.128, S.129)	318		
	- Nerezidenti (State membre si institutii si organisme ale Uniunii Europene, State nonmembre si organizatii internationale nerezidente ale Uniunii Europene) (S.21, S.22)	319		

Nr. rand		Cod rand	Sold la începutul anului	Sold la sfârșitul perioadei
A	B	C	1	2
	Datorii comerciale curente legate de livrări de bunuri și servicii (ct.4010100+ct.4030100+ct.4040100 +ct. 4050100+ct.4080000 + ct.4190000+ ct.4620101) Total (rd.321+322+326+327), din care, către :	320	6,950,555	8,684,175
	- Societăți nefinanciare (S.11)	321	6,950,555	8,684,175
	- instituțiile publice, din care: (rd.323+324+325)	322		
	- Administrația centrală (exclusiv fondurile de securitate socială) (S.1311)	323		
	- Administrația locală (exclusiv fondurile de securitate socială) (S.1313)	324		
	- Fonduri de securitate socială (S.1314)	325		
	- Alți rezidenți (Alți intermediari financiari, exclusiv societățile de asigurare și fondurile de pensii, Auxiliari financiari, Societăți de asigurare, Fondurile de pensii) (S.125, S.126, S.128, S.129)	326		
	- Nerezidenți (State membre și instituții și organisme ale Uniunii Europene, State nonmembre și organizații internaționale nerezidente ale Uniunii Europene) (S.21, S.22)	327		
E.2	Alte datorii de platit, exclusiv creditele comerciale și avansuri	330	X	X
	Datoriile instituțiilor publice din administrația locală către bugete (ct.4420300+ ct.4310100+ct.4310200+ct.4310300+ct.4310400+ ct.4310500+ ct.4310600 + ct.4310700+ct. 4370100+ct.4370200+ct.4370300+ ct.4420801 +ct.4440000+ct.4460000+ ct.4460100+ ct.	331	4,713,324	4,546,337
	Salariile angajaților (ct 4210000+ct.4230000+ct.4260000 +ct.4270100+ct. 4270300 +ct.4280101)	332	7,106,021	7,140,834
	Alte drepturi convenite altor categorii de persoane (ct.4260000+ct.4270200 +ct. 4270300+ct.4290000+ct.4380000)	333		2,005
	Datorii către fondul de risc (ct.4620109+ct.4620209)	334		
	Total (rd.331+332+333+334)	335	11,819,345	11,689,176
	Datorii din operațiuni cu fonduri externe nerambursabile de la Comisia Europeană/ alți donatori	340		
	Avansuri primite de la Autoritățile de Certificare/Autoritățile de Management /Agențiile de Plati- FONDURI EXTERNE NERAMBURSABILE POSTADERARE SI FONDURI DE LA BUGET (ct.4580501+ct.4580502)	341		
	Alte datorii	342	X	X
	Provizioane necurente (ct.1510201+ ct.1510202+ ct.1510203 +ct.1510204 +ct.1510208), din care:	342.1	429,852	29,238
	Provizioane necurente, constituite conform O.M.F.P. 416/2013 reprezentând arierate în litigiu (din soldul ct. 1510201)	342.2		
	Provizioane necurente, constituite conform OUG 71/2009 și OG 17/2012 reprezentând drepturi salariale castigate în instanța (ct.1510203)	342.3	40,672	27,878
	Provizioane necurente, constituite conform Legii nr.85/2016, privind plata diferențelor salariale convenite personalului didactic din învățământul de stat pentru perioada octombrie 2008 - 13 mai 2011(din soldul ct.1510203)	342.4	386,210	
	Provizioane necurente pentru daune-interese moratorii sub forma dobânzii legale, pentru plata esalonată a sumelor prevăzute în titluri executorii având ca obiect acordarea unor drepturi salariale personalului din sectorul bugetar (din soldul ct.15102)	342.5	2,970	1,360
	Provizioane curente (ct.1510101+ct.1510102+ ct.1510103+ ct.1510104+ ct.1510108) , din care:	343		6,254
	Provizioane curente, constituite conform O.M.F.P. 416/2013 reprezentând arierate în litigiu (din soldul ct.1510101)	343.1		
	Provizioane curente, constituite conform OUG 71/2009 și OG 17/2012 reprezentând drepturi salariale castigate în instanța (ct.1510103)	343.2		5,463
	Provizioane curente, constituite conform Legii nr.85/2016, privind plata diferențelor salariale convenite personalului didactic din învățământul de stat pentru perioada octombrie 2008 - 13 mai 2011(din soldul ct.1510103)	343.3		
	Provizioane curente pentru daune-interese moratorii sub forma dobânzii legale, pentru plata esalonată a sumelor prevăzute în titluri executorii având ca obiect acordarea unor drepturi salariale personalului din sectorul bugetar (din soldul ct.1510103)	343.4		791
E.3	Plăți restante	345	X	X

Nr. rand		Cod rand	Sold la începutul anului	Sold la sfârșitul perioadei
A	B	C	1	2
	Plati restante ale institutiilor publice din administratia locala (reprezentand datoriile neachitate la termen) din operatiuni comerciale Total (rd.346.1+347+351+352), din care catre:	346	X	X
	- Societati nefinanciare (S.11)	346.1	X	X
	- Institutii publice, din care (rd.348+349+350):	347	X	X
	- Administratia centrala (exclusiv fondurile de securitate sociala) (S.1311)	348	X	X
	- Administratia locala (exclusiv fondurile de securitate sociala) (S.1313)	349	X	X
	- Fonduri de securitate sociala (S.1314)	350	X	X
	- Alti rezidenti (Alti intermediari financiari, exclusiv societatile de asigurare si fondurile de pensii, Auxiliari financiari, Societati de asigurare, Fondurile de pensii) (S.125, S.126, S.128, S.129)	351	X	X
	- Nerezidenti (State membre si institutii si organisme ale Uniunii Europene, State nonmembre si organizatii internationale nerezidente ale Uniunii Europene) (S.21, S.22)	352	X	X
	Plati restante ale institutiilor publice din administratia locala- (reprezentand datoriile neachitate la termen) catre bugetul general consolidat	353	X	X
	Plati restante ale institutiilor publice din administratia locala (reprezentand datoriile neachitate la termen) din drepturi salariale, neachitate	354	X	X
	Plati restante ale institutiilor publice din administratia locala catre alte categorii de persoane (reprezentand datoriile neachitate la termen) din burse, ajutoare si alte drepturi neachitate	355	X	X
	Plati restante ale institutiilor publice din administratia locala (reprezentand datoriile neachitate la termen) din imprumuturi nerambursate la scadenta, Total (rd.357+358+359), din care, catre :	356	X	X
	- Societati care accepta depozite, exclusiv banca centrala (S.122)	357	X	X
	- Alti rezidenti (Alti intermediari financiari, exclusiv societatile de asigurare si fondurile de pensii, Auxiliari financiari, Societati de asigurare, Fondurile de pensii) (S.125, S.126, S.128, S.129)	358	X	X
	- Nerezidenti (State membre si institutii si organisme ale Uniunii Europene, State nonmembre si organizatii internationale nerezidente ale Uniunii Europene) (S.21, S.22)	359	X	X
	Plati restante ale institutiilor publice din administratia locala (reprezentand datoriile neachitate la termen) din dobanzi restante, Total (rd.361+362+363) din care, catre :	360	X	X
	- Societati care accepta depozite, exclusiv banca centrala (S.122)	361	X	X
	- Alti rezidenti (Alti intermediari financiari, exclusiv societatile de asigurare si fondurile de pensii, Auxiliari financiari, Societati de asigurare, Fondurile de pensii) (S.125, S.126, S.128, S.129)	362	X	X
	- Nerezidenti (State membre si institutii si organisme ale Uniunii Europene, State nonmembre si organizatii internationale nerezidente ale Uniunii Europene) (S.21, S.22)	363	X	X
	Creditori bugetari (ct.467)	364	X	X
	Total (rd.346+353+354+355+356+360+364)	375	X	X

Conducatorul institutiei,

Conducatorul compartimentului financiar-contabil,



CONTUL DE EXECUTIE A BUGETULUI LOCAL- VENITURI
la data de 31 Martie 2019

Anexa 12

cod 20

- lei -

DENUMIREA INDICATORILOR	Cod indicator	Prevederi bugetare		Drepturi constatate				Incasari realizate	Stingeri pe alte cai decat incasari	Drepturi constatate de incasat
		aprobate la finele perioadei de raportare		trimestriale cumulate	Total, din care: din care:	din anii precedenti	din anul curent			
		1	2							
A	B									
VENITURI -TOTAL (cod 90.02+00.15+00.16+00.17+45.02+46.02+47.02+48.02)	00.01	200,647,780	12,650,220	23,178,641	111,176	23,067,465	23,045,964	7	8=3-6-7	132,677
VENITURI PROPRII (cod 00.02-11.02-37.02+00.15)	49.90	41,265,000	5,907,500	16,532,244	111,176	16,421,068	16,399,667			132,677
A. VENITURI CURENTE (cod 00.03+00.12)	00.02	118,072,200	12,376,700	11,989,176	111,176	11,878,000	11,856,499			132,677
1. VENITURI FISCALE (cod 00.04+00.09+00.10+00.11)	00.03	114,770,000	11,738,000	11,257,478	9,717	11,247,761	11,218,967			38,611
A1. IMPOZIT PE VENIT, PROFIT SI CASTIGURI DIN CAPITAL (cod 00.05+00.06+00.07)	00.04	37,132,000	5,000,000	4,510,756		4,510,756	4,510,756			
A1.2. IMPOZIT PE VENIT, PROFIT SI CASTIGURI DIN CAPITAL DE LA PERSOANE FIZICE (cod 03.02+04.02)	00.06	37,132,000	5,000,000	4,510,756		4,510,756	4,510,756			
Cote si sume defalcate din impozitul pe venit (cod 04.02.01+04.02.04+01.02.05)	04.02	37,132,000	5,000,000	4,510,756		4,510,756	4,510,756			
Cote defalcate din impozitul pe venit	04.02.01	22,886,000	5,000,000	4,510,756		4,510,756	4,510,756			
Sume alocate din cotele defalcate din impozitul pe venit pentru echilibrarea bugetelor locale	04.02.04	14,246,000								
A4.IMPOZITE SI TAXE PE BUNURI SI SERVICII (cod 11.02+12.02+15.02+16.02)	00.10	77,638,000	6,738,000	6,746,722	9,717	6,737,005	6,708,111			38,611
Sume defalcate din TVA (cod 11.02.01+11.02.02+11.02.05+11.02.06+11.02.09)	11.02	76,938,000	6,600,000	6,587,730		6,587,730	6,587,730			
Sume defalcate din taxa pe valoarea adaugata pentru finantarea cheltuielilor descentralizate la nivelul judetelor	11.02.01	11,383,000	6,600,000	6,587,730		6,587,730	6,587,730			
Sume defalcate din taxa pe valoarea adaugata pentru drumuri	11.02.05	4,495,000								
Sume defalcate din taxa pe valoarea adaugata pentru echilibrarea bugetelor locale	11.02.06	61,060,000								
Taxe pe utilizarea bunurilor, autorizarea utilizarii bunurilor sau pe desfaurarea de activitati (cod 16.02.02+16.02.03+16.02.50)	16.02	700,000	138,000	158,992	9,717	149,275	120,381			38,611
Taxa asupra mijloacelor de transport (cod 16.02.02.01+16.02.02.02)	16.02.02	700,000	138,000	158,992	9,717	149,275	120,381			38,611
Taxa asupra mijloacelor de transport detinute de persoane fizice*)	16.02.02.01	100,000	18,000	25,352	2,077	23,275	17,586			7,766
Taxa asupra mijloacelor de transport detinute de persoane juridice*)	16.02.02.02	600,000	120,000	133,640	7,640	126,000	102,795			30,845
C. VENITURI NEFISCALE (cod 00.13+00.14)	00.12	3,302,200	638,700	731,698	101,459	630,239	637,632			94,066
C1. VENITURI DIN PROPRIETATE (cod 30.02+31.02)	00.13	149,000	30,000	43,289		43,289	31,204			12,085
Venituri din proprietate (cod 30.02.01+30.02.05+30.02.08+30.02.50)	30.02	144,000	30,000	41,742		41,742	29,657			12,085
Venituri din concesiuni si inchirieri (cod 30.02.05.30)	30.02.05	34,000	7,000	7,118		7,118	7,118			

DENUMIREA INDICATORILOR	Cod indicator	Prevederi bugetare		Drepturi constatate			Incasari realizate	Stingeri pe alte cai decat incasari	Drepturi constatate de incasat de incasari
		aprobate la finele perioadelor de raportare		Total, din care:	din anii precedenti	din anul curent			
		1	2						
A	B						6	7	8=3-6-7
Alte venituri din concesiuni si inchirieri de catre institutiile publice	30.02.05.30	34,000	7,000	7,118		7,118			
Venituri din dividende (cod 30.02.08.02+30.02.08.03)	30.02.08	10,000							
Dividende de virat de catre societatile si companiile nationale si societatile cu capital majoritar de stat	30.02.08.03	10,000							
Alte venituri din proprietate	30.02.50	100,000	23,000	34,624		34,624	22,539		12,085
Venituri din dobanzi (cod 31.02.03)	31.02	5,000		1,547		1,547	1,547		
Alte venituri din dobanzi	31.02.03	5,000		1,547		1,547	1,547		
C2. VANZARI DE BUNURI SI SERVICII (cod 33.02+34.02+35.02+36.02+37.02)	00.14	3,153,200	608,700	688,409	101,459	586,950	606,428		81,981
Venituri din prestari de servicii si alte activitati (cod 33.02.08+33.02.10+33.02.12+33.02.13+33.02.24+33.02.27+33.02.28+33.02.33+33.02.50)	33.02	3,071,500	605,000	686,088	101,459	584,629	604,107		81,981
Venituri din prestari de servicii	33.02.08	750,000	168,000	167,888		167,888	167,888		
Venituri din recuperarea cheltuielilor de judecata, imputatii si despagubiri	33.02.28	10,000	10,000	9,843		9,843	9,843		
Alte venituri din prestari de servicii si alte activitati	33.02.50	2,311,500	427,000	508,357	101,459	406,898	426,376		81,981
Amenzi, penalitati si confiscari (cod 35.02.01 la 35.02.03+35.02.50)	35.02	75,000							
Venituri din amenzi si alte sanctiuni aplicate potrivit dispozitiilor legale (cod 35.02.01.02)	35.02.01	75,000							
Venituri din amenzi si alte sanctiuni aplicate de catre alte institutii de specialitate	35.02.01.02	75,000							
Diverse venituri (cod 36.02.01+36.02.05+36.02.06+36.02.07+36.02.11+36.02.14+36.02.22+36.02.23+36.02.31+36.02.47+36.02.50)	36.02	4,000	1,000	-381		-381	-381		
Alte venituri	36.02.50	4,000	1,000	-381		-381	-381		
Transferuri voluntare, altele decat subventiile (cod 37.02.01+37.02.03 la 37.02.05+37.02.50)	37.02	2,700	2,700	2,702		2,702	2,702		
Donatii si sponsorizati	37.02.01	2,700	2,700	2,702		2,702	2,702		
II. VENITURI DIN CAPITAL (cod 39.02)	00.15	133,500	133,500	133,500		133,500	133,500		
Venituri din valorificarea unor bunuri (cod 39.02.01+39.02.03+39.02.04+39.02.07+39.02.10)	39.02	133,500	133,500	133,500		133,500	133,500		
Venituri din vanzarea unor bunuri apartinand domeniului privat	39.02.07	133,500	133,500	133,500		133,500	133,500		
III. OPERATIUNI FINANCIARE (cod 40.02+41.02)	00.16			11,000,000		11,000,000	11,000,000		
Incasari din rambursarea imprumuturilor acordate (cod 40.02.06+40.02.10+40.02.11+40.02.13+40.02.14+40.02.16+40.02.18+40.02.50)	40.02			11,000,000		11,000,000	11,000,000		
Sume din exced. anului precedent pentru acoperirea golurilor temporare de casa ale sectiunii de functionare	40.02.11			10,000,000		10,000,000	10,000,000		
Sume din exced. anului precedent pentru acoperirea golurilor temporare de casa ale sectiunii de dezvoltare	40.02.13			1,000,000		1,000,000	1,000,000		


DENUMIREA INDICATORILOR	Cod indicator	Prevederi bugetare		Drepturi constatate			Incasari realizate	Singeri pe alte cai decat incasari	Drepturi constatate de incasat de incasat
		aprobate la finele perioadei de raportare	trimestriale cumulate	Total, din care:	din anii precedenti	din anul curent			
	B	1	2	3=4+5	4	5	6	7	8=3-6-7
A									
IV. SUBVENTII (cod 00.18)	00.17	41,943,620	124,000	40,886		40,886	40,886		
SUBVENTII DE LA ALTE NIVELE ALE ADMINISTRATIEI PUBLICE (cod 42.02+43.02)	00.18	41,943,620	124,000	40,886		40,886	40,886		
Subventii de la bugetul de stat (cod 42.02.01+42.02.05+42.02.10+42.02.12 la 42.02.21+ 42.02.28+42.02.29+42.02.32 la 42.02.36+42.02.40 la 42.02.42+42.02.44 la 42.02.46+42.02.51+42.02.52+42.02.54+42.02.55+42.02.62+42.02.65+42.02.66+42.02.67+42.02.69+42.02.73+42.02.77)	42.02	41,943,620	124,000	40,886		40,886	40,886		
Subventii de la bug de stat catre bugetele locale pentru finantarea investitiilor la spitale (cod 42.02.16.01 la 42.02.16.03)	42.02.16	12,703,000							
Subventii de la bug de stat catre bugetele locale pentru finantarea aparatului medical si echipamentelor de comunicatii in urgenta in sanatate	42.02.16.01	4,233,000							
Subventii de la bug de stat catre bugetele locale pentru finantarea reparatiilor capitale in sanatate	42.02.16.02	6,120,000							
Subventii de la bug de stat catre bugetele locale pentru finantarea altor investitii in sanatate	42.02.16.03	2,350,000							
Finantarea drepturilor acordate persoanelor cu handicap	42.02.21	466,000	121,000	38,580		38,580	38,580		
Finantarea Programului National de Dezvoltare Locala	42.02.65	22,680,000							
Subventii de la bugetul de stat catre bugetele locale necesare sustinerii derularii proiectelor finantate din fonduri externe nerambursabile (FEN) postaderare, aferente perioadei de programare 2014 - 2020	42.02.69	6,094,620	3,000	2,306		2,306	2,306		
Sume primite de la UE/altii donatori in contul platilor efectuate si prefinantari aferente cadrului financiar 2014-2020 (cod 48.02.01 la 48.02.05+48.02.11+48.02.12+48.02.15+48.02.19)	48.02	40,498,460	16,020	15,079		15,079	15,079		
Fondul European de Dezvoltare Regionala (FEDR) (cod 48.02.01.01 la 48.02.01.03)	48.02.01	39,337,350	1,020						
Sume primite in contul platilor efectuate in anul curent	48.02.01.01	39,337,350	1,020						
Fondul Social European (FSE) (cod 48.02.02.01 la 48.02.02.03)	48.02.02	1,161,110	15,000	15,079		15,079	15,079		
Sume primite in contul platilor efectuate in anul curent	48.02.02.01	1,161,110	15,000						
Sume primite in contul platilor efectuate in anii anteriori	48.02.02.02			15,079		15,079	15,079		
VENITURILE SECTIUNII DE FUNCTIONARE (cod 00.02+00.16+00.17+47.02) - TOTAL	00.01	118,538,200	12,497,700	22,027,756	111,176	21,916,580	21,895,079		132,677
VENITURI PROPRII (00.02-11.02-37.02)	49.90	41,131,500	5,774,000	5,398,744	111,176	5,287,568	5,266,067		132,677
I. VENITURI CURENTE (cod 00.03+00.12)	00.02	118,072,200	12,376,700	11,989,176	111,176	11,878,000	11,856,499		132,677
A. VENITURI FISCALE (cod 00.04+00.09+00.10+00.11)	00.03	114,770,000	11,738,000	11,257,478	9,717	11,247,761	11,218,867		38,611
A1. IMPOZIT PE VENIT, PROFIT SI CASTIGURI DIN CAPITAL (cod 00.05+00.06+00.07)	00.04	37,132,000	5,000,000	4,510,756		4,510,756	4,510,756		
A1.2. IMPOZIT PE VENIT, PROFIT SI CASTIGURI DIN CAPITAL DE LA PERSOANE FIZICE (cod 03.02+04.02)	00.06	37,132,000	5,000,000	4,510,756		4,510,756	4,510,756		

DENUMIREA INDICATORILOR	Cod indicator	Prevederi bugetare		Drepturi constatate				Incasari realizate	Stingeri pe alte cai decat incasari	Drepturi constatate de incasat de incasari
		aprobate la finele perioadei de raportare		Total, din care:	din anii precedenti	din anul curent	6			
		1	2							
A	B									
Cote si sume defalcate din impozitul pe venit (cod 04.02.01+04.02.04+04.02.05)	04.02	37,132,000	5,000,000	4,510,756		4,510,756		4,510,756	7	8=3-6-7
Cote defalcate din impozitul pe venit	04.02.01	22,886,000	5,000,000	4,510,756		4,510,756		4,510,756		
Sume alocate din cotele defalcate din impozitul pe venit pentru echilibrarea bugetelor locale	04.02.04	14,246,000								
A4.IMPOZITE SI TAXE PE BUNURI SI SERVICII (cod 11.02+12.02+15.02+16.02)	00.10	77,638,000	6,738,000	6,746,722	9,717	6,737,005		6,708,111		38,611
Sume defalcate din TVA (cod 11.02.01+11.02.02+11.02.05+11.02.06)	11.02	76,938,000	6,600,000	6,587,730		6,587,730		6,587,730		
Sume defalcate din taxa pe valoarea adaugata pentru finantarea cheltuielilor descentralizate la nivelul judetelor	11.02.01	11,383,000	6,600,000	6,587,730		6,587,730		6,587,730		
Sume defalcate din taxa pe valoarea adaugata pentru drumuri	11.02.05	4,495,000								
Sume defalcate din taxa pe valoarea adaugata pentru echilibrarea bugetelor locale	11.02.06	61,060,000								
Taxe pe utilizarea bunurilor, autorizarea utilizarii bunurilor sau pe desfaurarea de activitati (cod 16.02.02+16.02.03+16.02.50)	16.02	700,000	138,000	158,992	9,717	149,275		120,381		38,611
Taxa asupra mijloacelor de transport (cod 16.02.02.01+16.02.02.02)	16.02.02	700,000	138,000	158,992	9,717	149,275		120,381		38,611
Taxa asupra mijloacelor de transport deținute de persoane fizice*	16.02.02.01	100,000	18,000	25,352	2,077	23,275		17,586		7,766
Taxa asupra mijloacelor de transport deținute de persoane juridice*	16.02.02.02	600,000	120,000	133,640	7,640	126,000		102,795		30,845
C. VENITURI NEFISCALE (cod 00.13+00.14)	00.12	3,302,200	638,700	731,698	101,459	630,239		637,632		94,066
C1. VENITURI DIN PROPRIETATE (cod 30.02+31.02)	00.13	149,000	30,000	43,289		43,289		31,204		12,085
Venituri din proprietate (cod 30.02.01+30.02.05+30.02.08+30.02.50)	30.02	144,000	30,000	41,742		41,742		29,657		12,085
Venituri din concesiuni si inchirieri (cod 30.02.05.30)	30.02.05	34,000	7,000	7,118		7,118		7,118		
Alte venituri din concesiuni si inchirieri de catre institutiile publice	30.02.05.30	34,000	7,000	7,118		7,118		7,118		
Venituri din dividende (cod 30.02.08.02+30.02.08.03)	30.02.08	10,000								
Dividende de virat de catre societatile si companiile nationale si societatile cu capital majoritar de stat	30.02.08.03	10,000								
Alte venituri din proprietate	30.02.50	100,000	23,000	34,624		34,624		22,539		12,085
Venituri din dobanzi (cod 31.02.03)	31.02	5,000		1,547		1,547		1,547		
Alte venituri din dobanzi	31.02.03	5,000		1,547		1,547		1,547		
C2. VANZARI DE BUNURI SI SERVICII (cod 33.02+34.02+35.02+36.02+37.02)	00.14	3,153,200	608,700	688,409	101,459	586,950		606,428		81,981
Venituri din prestari de servicii si alte activitati (cod 33.02.08+33.02.10+33.02.12+33.02.13+33.02.24+33.02.27+33.02.28+33.02.33+33.02.50)	33.02	3,071,500	605,000	686,088	101,459	584,629		604,107		81,981
Venituri din prestari de servicii	33.02.08	750,000	168,000	167,888		167,888		167,888		

DENUMIREA INDICATORILOR	Cod indicator	Prevederi bugetare		Drepturi constatate				Incasari realizate	Stingeri pe alte cai decat incasari	Drepturi constatate de incasat de incasat
		aprobate la finele perioadei de raportare		Total, din care:	din anii precedenti	din anul curent	din anul curent			
		1	2							
A	B									
Venituri din recuperarea cheltuielilor de judecata, imputatii si despagubiri	33.02.28	10,000	10,000	9,843		9,843		9,843	7	8=3-6-7
Alte venituri din prestari de servicii si alte activitati	33.02.50	2.311,500	427,000	508,357	101,459	406,898		426,376		81,981
Amenzi, penalitati si confiscari (cod 35.02.01 la 35.02.03+35.02.50)	35.02	75,000								
Venituri din amenzi si alte sanctiuni aplicate potrivit dispozitiilor legale (cod 35.02.01.02)	35.02.01	75,000								
Venituri din amenzi si alte sanctiuni aplicate de catre alte institutii de specialitate	35.02.01.02	75,000								
Diverse venituri (cod 36.02.01+36.02.05+36.02.06+36.02.11+36.02.14+36.02.50)	36.02	4,000	1,000	-381				-381		
Alte venituri	36.02.50	4,000	1,000	-381				-381		
Transferuri voluntare, altele decat subventiile (cod 37.02.01+37.02.03+37.02.50)	37.02	2,700	2,700	2,702		2,702		2,702		
Donatii si sponsorizati	37.02.01	2,700	2,700	2,702		2,702		2,702		
III. OPERATIUNI FINANCIARE (cod 40.02+41.02)	00.16							10,000,000		
Incasari din rambursarea imprumuturilor acordate (cod 40.02.06+40.02.07+40.02.10+40.02.11+40.02.18+40.02.50)	40.02							10,000,000		
Sume din exced. anului precedent pentru acoperirea goluilor temporare de casa ale sectiunii de functionare	40.02.11							10,000,000		
IV. SUBVENTII (cod 00.18)	00.17	466,000	121,000	38,580				38,580		
SUBVENTII DE LA ALTE NIVELE ALE ADMINISTRATIEI PUBLICE (cod 42.02+43.02)	00.18	466,000	121,000	38,580				38,580		
Subventii de la bugetul de stat (cod 42.02.21+42.02.28+42.02.32 la 42.02.36+42.02.41+42.02.42+42.02.44 la 42.02.46+42.02.51+42.02.54+42.02.66+42.02.73)	42.02	466,000	121,000	38,580				38,580		
Finantarea drepturilor acordate persoanelor cu handicap	42.02.21	466,000	121,000	38,580				38,580		
VENITURILE SECTIUNII DE DEZVOLTARE (00.02+00.15+00.16+00.17+45.02+46.02+48.02)- TOTAL	00.01	82,109,580	152,520	1,150,885				1,150,885		
VENITURI PROPRII (cod 00.02-11.02-37.02+00.15)	49.90	133,500	133,500	133,500				133,500		
II. VENITURI DIN CAPITAL (cod 39.02)	00.15	133,500	133,500	133,500				133,500		
Venituri din valorificarea unor bunuri (cod 39.02.01+39.02.03+39.02.04+39.02.07+39.02.10)	39.02	133,500	133,500	133,500				133,500		
Venituri din vanzarea unor bunuri aparținând domeniului privat	39.02.07	133,500	133,500	133,500				133,500		
III. OPERATIUNI FINANCIARE (cod 40.02+41.02)	00.16							1,000,000		
Incasari din rambursarea imprumuturilor acordate (cod 40.02.13+40.02.14+40.02.16)	40.02							1,000,000		

DENUMIREA INDICATORILOR	Cod indicator	Prevederi bugetare		Drepturi constatate			Incasari realizate	Stingeri pe alte cai decat incasari	Drepturi constatate de incasat de incasari
		aprobate la finele perioadei de raportare	trimestriale cumulate	Total, din care:	din anii precedenti	din anul curent			
A	B								
Sume din exced. anului precedent pentru acoperirea golurilor temporare de casa ale sectiunii de dezvoltare	40.02.13			1,000,000		1,000,000	1,000,000	7	8=3-6-7
IV. SUBVENTII (cod 00.18)	00.17	41,477,620	3,000	2,306		2,306	2,306		
SUBVENTII DE LA ALTE NIVELE ALE ADMINISTRATIEI PUBLICE (cod 42.02+43.02)	00.18	41,477,620	3,000	2,306		2,306	2,306		
Subventii de la bugetul de stat (cod 42.02.01+42.02.05+42.02.10+42.02.12 la 42.02.20+42.02.29+42.02.40+42.02.51+42.02.52+42.02.55 +42.02.62+42.02.65+42.02.67+42.02.69+42.02.77)	42.02	41,477,620	3,000	2,306		2,306	2,306		
Subventii de la bug de stat catre bugetele locale pentru finantarea investitiilor la spitale (cod 42.02.16.01 la 42.02.16.03)	42.02.16	12,703,000							
Subventii de la bug de stat catre bugetele locale pentru finantarea aparaturii medicale si echipamentelor de comunicatii in urgenta in sanatare	42.02.16.01	4,233,000							
Subventii de la bug de stat catre bugetele locale pentru finantarea reparatiilor capitale in sanatare	42.02.16.02	6,120,000							
Subventii de la bug de stat catre bugetele locale pentru finantarea altor investitii in sanatare	42.02.16.03	2,350,000							
Finantarea Programului National de Dezvoltare Locala	42.02.65	22,680,000							
Subventii de la bugetul de stat catre bugetele locale necesare sustinerii derularii proiectelor finantate din fonduri externe nerambursabile (FEN) postaderare, aferente perioadei de programare 2014 - 2020	42.02.69	6,094,620	3,000	2,306		2,306	2,306		
Sume primite de la UE/aiti donatori in contul platilor efectuate si prefinantari aferente cadrului financiar 2014-2020 (cod 48.02.01 la 48.02.05+48.02.11+48.02.12+48.02.15+48.02.19)	48.02	40,498,460	16,020	15,079		15,079	15,079		
Fondul European de Dezvoltare Regionala (FEDR) (cod 48.02.01.01 la 48.02.01.03)	48.02.01	39,337,350	1,020						
Sume primite in contul platilor efectuate in anul curent	48.02.01.01	39,337,350	1,020						
Fondul Social European (FSE) (cod 48.02.02.01 la 48.02.02.03)	48.02.02	1,161,110	15,000	15,079		15,079	15,079		
Sume primite in contul platilor efectuate in anul curent	48.02.02.01	1,161,110	15,000						
Sume primite in contul platilor efectuate in anii anteriori	48.02.02.02			15,079		15,079	15,079		

Conducatorul compartimentului financiar-contabil,



Conducatorul institutiei,

CONTUL DE EXECUTIE A BUGETULUI LOCAL - CHELTUIELI
la data de 31 Martie 2019

cod 21

- lei -

Denumirea indicatorilor	Cod indicator	Credite de angajament			Credite bugetare		Angajamente bugetare	Angajamente legale	Plati efectuate	Angajamente legale de platit	Cheltuieli efective
		aprobate la finele perioadei de raportare	trimestriale cumulate	aprobate la finele perioadei de raportare	trimestriale cumulate						
A	B	1	2	3	4	5	6	7	8=6-7	9	
TOTAL CHELTUIELI (cod 50.02+59.02+63.02+70.02+74.02+79.02)	49.02	163,322,180		231,942,800	25,545,800	22,620,070	22,620,070	19,563,960	3,056,110	22,556,891	
Partea I - a SERVICIIL PUBLICE GENERALE (cod 51.02+54.02+55.02+56.02)	50.02			31,291,300	4,791,700	4,132,109	4,132,109	4,132,109		4,147,854	
Autoritati publice si actiuni externe (cod 51.02.01)	51.02			26,320,050	4,480,200	3,920,109	3,920,109	3,920,109		3,935,854	
Autoritati executive si legislative (cod 51.02.01.03)	51.02.01			26,320,050	4,480,200	3,920,109	3,920,109	3,920,109		3,935,854	
Autoritati executive	51.02.01.03			26,320,050	4,480,200	3,920,109	3,920,109	3,920,109		3,935,854	
Alte servicii publice generale (cod 54.02.05 la 54.02.07+54.02.10+54.02.50)	54.02			4,971,250	311,500	212,000	212,000	212,000		212,000	
Fondul de rezerva bugetara la dispozitia autoritatilor locale	54.02.05			3,757,250							
Servicii publice comunitare de evidenta a persoanelor	54.02.10			1,046,000	311,500	212,000	212,000	212,000		212,000	
Alte servicii publice generale	54.02.50			168,000							
Partea a II - a APARARE, ORDINE PUBLICA SI SIGURANTA NATIONALA (cod 60.02+61.02)	59.02			4,392,000	110,500	80,324	80,324	80,324		84,320	
Aparare (cod 60.02.02)	60.02			554,000	86,500	77,384	77,384	77,384		80,830	
Aparare nationala	60.02.02			554,000	86,500	77,384	77,384	77,384		80,830	
Ordine publica si siguranta nationala (cod 61.02.03+61.02.05+61.02.50)	61.02			3,838,000	24,000	2,940	2,940	2,940		3,480	
Protectie civila si protectia contra incendiilor (protectie civila nonmilitara)	61.02.05			3,838,000	24,000	2,940	2,940	2,940		3,480	
Partea a III - a CHELTUIELI SOCIAL - CULTURALE (cod 65.02+66.02+67.02+68.02)	63.02	28,395,700		108,944,000	19,265,300	17,731,558	17,731,558	14,675,448	3,056,110	16,698,412	
Invatamant (cod 65.02.03 la 65.02.05+65.02.07+65.02.11+65.02.12+65.02.50)	65.02			8,355,600	541,500	176,977	176,977	176,186	791	288,450	
Invatamant precolar si primar (cod 65.02.03.01+65.02.03.02)	65.02.03			2,889,000	132,000	25,384	25,384	25,384		72,309	
Invatamant precolar	65.02.03.01			1,003,000	41,000	6,328	6,328	6,328		18,004	
Invatamant secundar (cod 65.02.04.01 la 65.02.04.03)	65.02.03.02			1,886,000	91,000	19,056	19,056	19,056		54,305	
Invatamant secundar inferior	65.02.04			1,475,000	95,000	14,194	14,194	14,194		40,254	
Invatamant nedefinit prin nivel (cod 65.02.07.04)	65.02.04.01			1,475,000	95,000	14,194	14,194	14,194		40,254	
Invatamant special	65.02.07			2,903,600	314,500	137,399	137,399	136,608	791	175,887	
Alte cheltuieli in domeniul invatamanului	65.02.07.04			2,903,600	314,500	137,399	137,399	136,608	791	175,887	
Alte cheltuieli in domeniul invatamanului	65.02.50			1,088,000							
Sanatate (cod 66.02.06+66.02.08+66.02.50)	66.02	6,579,550		18,403,000	2,107,000	385,277	385,277	385,277		1,492,293	
Servicii medicale in unitati sanitare cu paturi (cod 66.02.06.01+66.02.06.03)	66.02.06	6,579,550		18,203,000	2,107,000	385,277	385,277	385,277		1,492,293	
Spitale generale	66.02.06.01			18,203,000	2,107,000	385,277	385,277	385,277		1,492,293	
Alte cheltuieli in domeniul sanatatii (cod 66.02.50.50)	66.02.50			200,000							
Alte institutii si actiuni sanitare	66.02.50.50			200,000							
Cultura, recreere si religie (cod 67.02.03+67.02.05+67.02.06+67.02.50)	67.02	21,816,150		32,886,200	5,813,100	4,662,544	4,662,544	4,662,544		4,718,100	

Denumirea indicatorilor	Cod indicator	Credite de angajament			Credite bugetare aprobate la finele perioadei de raportare	Angajamente bugetare	Angajamente legale	Plati efectuate	Angajamente legale de platit	Cheltuieli efective
		1	2	3						
A	B									
Servicii culturale (cod 67.02.03.02 la 67.02.03.08+67.02.03.12+67.02.03.30)	67.02.03	21,816,150		20,877,200	4,013,100	2,936,066	2,936,066			2,991,622
Biblioteci publice comunale, orasenești, municipale	67.02.03.02			2,206,000	486,300	405,666	405,666			461,222
Muzee	67.02.03.03	21,816,150		5,271,500	890,000	777,400	777,400			777,400
Institutiile publice de spectacole si concerte	67.02.03.04			3,739,700	909,000	750,000	750,000			750,000
Scoli populare de arta si meserii	67.02.03.05			7,291,000	1,322,800	683,000	683,000			683,000
Centre de conservarea si promovarea culturii traditionale	67.02.03.08			2,369,000	415,000	320,000	320,000			320,000
Servicii recreative si sportive (cod 67.02.05.01 la 67.02.05.03)	67.02.05			3,360,000	500,000	454,000	454,000			454,000
Sport	67.02.05.01			3,200,000	500,000	454,000	454,000			454,000
Tineret	67.02.05.02			150,000						
Intretinere gradini publice, parcuri, zone verzi, baze sportive si de agrement	67.02.05.03			10,000						
Servicii religioase	67.02.06			5,339,000	1,300,000	1,272,478	1,272,478			1,272,478
Alte servicii in domeniile culturii, recreerii si religiei	67.02.50			3,310,000						
Asigurari si asistenta sociala (cod 68.02.04 la 68.02.06+68.02.10+68.02.11+68.02.12+68.02.15+68.02.50)	68.02			49,299,200	10,803,700	12,506,760	12,506,760	3,055,319		10,199,589
Asistenta acordata persoanelor in virsta	68.02.04			3,380,500	706,000	791,072	791,072	171,494		752,543
Asistenta sociala in caz de invaliditate	68.02.05			3,516,000	882,700	885,002	885,002	673,192		692,837
Asistenta sociala in caz de boli si invaliditati (cod 68.02.05.02)	68.02.05.02			3,516,000	882,700	885,002	885,002	673,192		692,837
Asistenta sociala pentru familie si copii	68.02.06			42,402,700	9,215,000	10,830,686	10,830,686	8,158,671	2,672,015	8,754,189
Partea a IV - a SERVICII SI DEZVOLTAREA PUBLICA, LOCUINTE, MEDIU SI APE (cod 70.02+74.02)										931,987
Protectia mediului (cod 74.02.03+74.02.05+74.02.06+74.02.50)	74.02									931,987
Salubritate si gestiunea deeurilor (cod 74.02.05.01+74.02.05.02)	74.02.05									931,987
Colectarea, tratarea si distrugerea deeurilor	74.02.05.02									931,987
Partea a V - a ACTIUNI ECONOMICE (cod 80.02+81.02+83.02+84.02+87.02)	79.02	134,926,480		87,315,500	1,378,300	676,079	676,079	676,079		694,318
Transporturi (cod 84.02.03+84.02.04+84.02.06+84.02.50)	84.02	134,926,480		83,976,000	1,061,200	406,079	406,079	406,079		424,318
Transport rutier (cod 84.02.03.01 la 84.02.03.03)	84.02.03	134,926,480		83,976,000	1,061,200	406,079	406,079	406,079		424,318
Drumuri si poduri	84.02.03.01	134,926,480		83,976,000	1,061,200	406,079	406,079	406,079		424,318
Alte actiuni economice (cod 87.02.01+87.02.03 la 87.02.05+87.02.50)	87.02			3,339,500	317,100	270,000	270,000	270,000		270,000
Alte actiuni economice	87.02.50			3,339,500	317,100	270,000	270,000	270,000		270,000
Partea a VII-a REZERVE, EXCEDENT/DEFICIT	96.02			-31,295,020	-12,895,580			3,482,004		
Excedent (88.02.96+98.02.97)	98.02							3,482,004		
Excedentul sectiunii de functionare	98.02.96							2,910,022		
Excedentul sectiunii de dezvoltare	98.02.97							571,982		
CHELTUIELILE SECTIUNII DE FUNCTIONARE (cod 50.02+59.02+63.02+70.02+74.02+79.02)	49.02SF			119,129,200	22,450,600	22,041,167	22,041,167	18,985,057	3,056,110	19,904,341
Partea I - a SERVICIIL PUBLICE GENERALE (cod 51.02+54.02+55.02+56.02)	50.02			23,112,800	4,464,700	3,927,773	3,927,773	3,927,773		4,024,872
Autoritati publice si actiuni externe (cod 51.02.01)	51.02			18,259,550	4,153,200	3,715,773	3,715,773	3,715,773		3,812,872
Autoritati executive si legislative (cod 51.02.01.03)	51.02.01	X	X	X	X	X	X	X	X	X
Autoritati executive	51.02.01.03	X	X	X	X	X	X	X	X	X


Denumirea indicatorilor	Cod indicator	Credite de angajament			Credite bugetare aprobate la finele perioadei de raportare	Credite bugetare trimestriale cumulate	Angajamente bugetare	Angajamente legale	Plati efectuate	Angajamente legale de platit	Cheltuieli efective
		1	2	3							
A	B										
Alte servicii publice generale (cod 54.02.05 la 54.02.07+54.02.10+54.02.50)	54.02			4,853,250	311,500	212,000	212,000	212,000	8=6-7	9	
Fondul de rezerva bugetara la dispozitia autoritatilor locale	54.02.05	X	X	X	X	X	X	X	X	X	
Servicii publice comunitare de evidenta a persoanelor	54.02.10	X	X	X	X	X	X	X	X	X	
Alte servicii publice generale	54.02.50	X	X	X	X	X	X	X	X	X	
Partea a II - a APARARE, ORDINE PUBLICA SI SIGURANTA NATIONALA (cod 60.02+61.02)	59.02			1,037,000	110,500	80,324	80,324	80,324		84,320	
Aparate (cod 60.02.02)	60.02			484,000	86,500	77,384	77,384	77,384		80,830	
Aparare nationala	60.02.02	X	X	X	X	X	X	X	X	X	
Ordine publica si siguranta nationala (cod 61.02.03+61.02.05+61.02.50)	61.02			553,000	24,000	2,940	2,940	2,940		3,490	
Protectie civila si protectia contra incendiilor (protectie civila nonmilitara)	61.02.05	X	X	X	X	X	X	X	X	X	
Partea a III - a CHELTUIELI SOCIAL - CULTURALE (cod 65.02+66.02+67.02+68.02)	63.02			81,748,400	16,508,300	17,346,281	17,346,281	14,290,171	3,056,110	15,100,831	
Invatamant (cod 65.02.03+65.02.04+65.02.07+65.02.11+65.02.12+65.02.2.50)	65.02			7,776,000	541,500	176,977	176,977	176,186	791	266,696	
Invatamant precolar si primar (cod 65.02.03.01+65.02.03.02)	65.02.03	X	X	X	X	X	X	X	X	X	
Invatamant precolar	65.02.03.01	X	X	X	X	X	X	X	X	X	
Invatamant primar	65.02.03.02	X	X	X	X	X	X	X	X	X	
Invatamant secundar (cod 65.02.04.01 la 65.02.04.03)	65.02.04	X	X	X	X	X	X	X	X	X	
Invatamant secundar inferior	65.02.04.01	X	X	X	X	X	X	X	X	X	
Invatamant nedefinit prin nivel (cod 65.02.07.04)	65.02.07	X	X	X	X	X	X	X	X	X	
Invatamant special	65.02.07.04	X	X	X	X	X	X	X	X	X	
Alte cheltuieli in domeniul invatamantului	65.02.50	X	X	X	X	X	X	X	X	X	
Sanatate (cod 66.02.06+66.02.08+66.02.50)	66.02			200,000							
Alte cheltuieli in domeniul sanatatii (cod 66.02.50.50)	66.02.50	X	X	X	X	X	X	X	X	X	
Alte institutii si actiuni sanitare	66.02.50.50	X	X	X	X	X	X	X	X	X	
Cultura, recreere si religie (cod 67.02.03+67.02.05+67.02.06+67.02.50)	67.02			26,887,700	5,163,100	4,662,544	4,662,544	4,662,544		4,698,773	
Servicii culturale (cod 67.02.03.02 la 67.02.03.08+67.02.03.12+67.02.03.30)	67.02.03	X	X	X	X	X	X	X	X	X	
Biblioteci publice comunale, orasesti, municipale	67.02.03.02	X	X	X	X	X	X	X	X	X	
Muzee	67.02.03.03	X	X	X	X	X	X	X	X	X	
Institutii publice de spectacole si concerte	67.02.03.04	X	X	X	X	X	X	X	X	X	
Scooli populare de arta si meserii	67.02.03.05	X	X	X	X	X	X	X	X	X	
Centre de conservarea si promovarea culturii traditionale	67.02.03.08	X	X	X	X	X	X	X	X	X	
Servicii recreative si sportive (cod 67.02.05.01 la 67.02.05.03)	67.02.05	X	X	X	X	X	X	X	X	X	
Sport	67.02.05.01	X	X	X	X	X	X	X	X	X	
Tineret	67.02.05.02	X	X	X	X	X	X	X	X	X	
Intretinere gradini publice, parcuri, zone verzi, baze sportive si de agrement	67.02.05.03	X	X	X	X	X	X	X	X	X	
Servicii religioase	67.02.06	X	X	X	X	X	X	X	X	X	

Denumirea indicatorilor	Cod indicator	Credite de angajament		Credite bugetare	Angajamente bugetare	Angajamente legale	Plati efectuate	Angajamente legale de platit	Cheltuieli efective	
		aprobate la finele perioadei de raportare	trimestriale cumulate							aprobate la finele perioadei de raportare
A	B	1	2	3	4	5	6	7	8=6-7	9
Alte servicii in domeniile culturii, recreerii si religiei	67.02.50	X	X	X	X	X	X	X	X	X
Asigurari si asistenta sociala (cod 68.02.04 la 68.02.06 +68.02.10+68.02.11+68.02.12+68.02.15+68.02.50)	68.02			46,884,700	10,803,700	12,506,760	9,451,441	3,055,319	10,135,362	
Asistenta acordata persoanelor in vfrsta	68.02.04	X	X	X	X	X	X	X	X	X
Asistenta sociala in caz de boli si invaliditati (cod 68.02.05.02)	68.02.05	X	X	X	X	X	X	X	X	X
Asistenta sociala in caz de invaliditate	68.02.05.02	X	X	X	X	X	X	X	X	X
Asistenta sociala pentru familie si copii	68.02.06	X	X	X	X	X	X	X	X	X
Partea a V - a ACTIUNII ECONOMICE (cod 80.02+81.02+83.02+84.02+87.02)	79.02			13,231,000	1,367,100	686,789	686,789		694,318	
Transporturi (cod 84.02.03+84.02.04+84.02.06+84.02.50)	84.02			12,000,000	1,050,000	416,789	416,789		424,318	
Transport rutier (cod 84.02.03.01 la 84.02.03.03)	84.02.03	X	X	X	X	X	X	X	X	X
Drumuri si poduri	84.02.03.01	X	X	X	X	X	X	X	X	X
Alte actiuni economice (cod 87.02.01+87.02.03 la 87.02.05+87.02.50)	87.02			1,231,000	317,100	270,000	270,000		270,000	
Alte actiuni economice	87.02.50	X	X	X	X	X	X	X	X	X
Partea a VII-a REZERVA, EXCEDENT/DEFICIT	96.02			-591,000	-9,952,900		2,910,022			
EXCEDENTUL (98.02.96)	98.02	X	X	X	X	X	X	X	X	X
EXCEDENTUL sectiunii de functionare	98.02.96			X	X	X	X	X	X	X
CHELTUIELILE SECTIUNII DE DEZVOLTARE (cod 50.02+59.02+63.02+70.02+74.02+79.02)	49.02	163,322,180		112,813,600	3,095,200	578,903	578,903		2,652,550	
Partea I - a SERVICIIL PUBLICE GENERALE (cod 51.02+54.02+55.02+56.02+57.02)	50.02			8,178,500	327,000	204,336	204,336		122,982	
Autoritati publice si actiuni externe (cod 51.02.01)	51.02			8,060,500	327,000	204,336	204,336		122,982	
Autoritati executive si legislative (cod 51.02.01.03)	51.02.01	X	X	X	X	X	X	X	X	X
Autoritati executive	51.02.01.03	X	X	X	X	X	X	X	X	X
Alte servicii publice generale (cod 54.02.05+54.02.06+54.02.07+54.02.10+54.02.50)	54.02			118,000						
Alte servicii publice generale	54.02.50	X	X	X	X	X	X	X	X	X
Partea a II - a APARARE, ORDINE PUBLICA SI SIGURANTA NATIONALA (cod 60.02+61.02)	59.02			3,355,000						
Aparare (cod 60.02.02)	60.02			70,000						
Aparare nationala	60.02.02	X	X	X	X	X	X	X	X	X
Ordine publica si siguranta nationala (cod 61.02.03+61.02.05+61.02.50)	61.02			3,285,000						
Protectie civila si protectia contra incendiilor (protectie civila nonmilitara)	61.02.05	X	X	X	X	X	X	X	X	X
Partea a III - a CHELTUIELI SOCIAL - CULTURALE (cod 65.02+66.02+67.02+68.02)	63.02	28,395,700		27,195,600	2,757,000	385,277	385,277		1,697,581	
Invatamant (cod 65.02.03+65.02.04+65.02.05+65.02.07+65.02.11+65.02.12+65.02.2.50)	65.02			579,600					21,754	
Invatamant nedefinit prin nivel (cod 65.02.07.04)	65.02.07	X	X	X	X	X	X	X	X	X
Invatamant special	65.02.07.04	X	X	X	X	X	X	X	X	X
Sanatate (cod 66.02.06+66.02.08+66.02.50)	66.02	6,579,550		18,203,000	2,107,000	385,277	385,277		1,492,293	
Servicii medicale in unitati sanitare cu paturi (cod 66.02.06.01+66.02.06.03)	66.02.06	X	X	X	X	X	X	X	X	X

Denumirea indicatorilor	Cod indicator	Credite de angajament			Credite bugetare		Angajamente legale	Plati efectuate	Angajamente legale de platit	Cheltuieli efective
		aprobate la finele perioadei de raportare	trimestriale cumulate	aprobate la finele perioadei de raportare	trimestriale cumulate					
A	B	1	2	3	4	5	6	7	8=6-7	9
Spitale generale	66.02.06.01	X	X	X	X	X	X	X	X	X
Cultura, recreere si religie (cod 67.02.03+67.02.05+67.02.06+67.02.50)	67.02	21,816,150		5,998,500	650,000					19,327
Servicii culturale (cod 67.02.03.02 la 67.02.03.08+67.02.03.12+67.02.03.30)	67.02.03	X	X	X	X	X	X	X	X	X
Biblioteci publice comunale, oraseneoti, municipale	67.02.03.02	X	X	X	X	X	X	X	X	X
Muzee	67.02.03.03	X	X	X	X	X	X	X	X	X
Institiuti publice de spectacole si concerte	67.02.03.04	X	X	X	X	X	X	X	X	X
Scoli populare de arta si meserii	67.02.03.05	X	X	X	X	X	X	X	X	X
Centre de conservarea si promovarea culturii traditionale	67.02.03.08	X	X	X	X	X	X	X	X	X
Asigurari si asistenta sociala (cod 68.02.04 la 68.02.06+68.02.10+68.02.11+68.02.12+68.02.15+68.02.50)	68.02			2,414,500						64,207
Asistenta acordata persoanelor in vfrsta	68.02.04	X	X	X	X	X	X	X	X	X
Asistenta sociala pentru familie si copii	68.02.06	X	X	X	X	X	X	X	X	X
Partea a IV - a a SERVICIILOR SI DEZVOLTAREA PUBLICA, LOCUINTE, MEDIU SI APE (cod 70.02+74.02)										931,987
Protectia mediului (cod 74.02.03+74.02.05+74.02.06+74.02.50)	74.02									931,987
Salubritate si gestiunea deoseurilor (cod 74.02.05.01+74.02.05.02)	74.02.05	X	X	X	X	X	X	X	X	X
Colectarea, tratarea si distrugerea deoseurilor	74.02.05.02	X	X	X	X	X	X	X	X	X
Partea a V - a a ACTIUNII ECONOMICE (cod 80.02+81.02+83.02+84.02+87.02)	79.02	134,926,480		74,084,500	11,200	-10,710	-10,710	-10,710		
Transporturi (cod 84.02.03+84.02.05+84.02.50)	84.02	134,926,480		71,976,000	11,200	-10,710	-10,710	-10,710		
Transport rutier (cod 84.02.03.01 la 84.02.03.03)	84.02.03	X	X	X	X	X	X	X	X	X
Drumuri si poduri	84.02.03.01	X	X	X	X	X	X	X	X	X
Alte actiuni economice (cod 87.02.01+87.02.03 la 87.02.05+87.02.50)	87.02			2,108,500						
Alte actiuni economice	87.02.50	X	X	X	X	X	X	X	X	X
Partea a VII-a REZERVE, EXCEDENT/DEFICIT	96.02			-30,704,020	-2,942,680			571,982		
EXCEDENT (98.02.97)	98.02							571,982		
Excedentul seciunii de dezvoltare	98.02.97							571,982		

Nota: Se detaliaza pe structura clasificatiei economice (Anexa 7)

Conducatorul institutiei,



Conducatorul compartimentului financiar- contabil,

CONTUL DE EXECUTIE A BUGETULUI INSTITUTIILOR PUBLICE- Cheltuieli

la data de 31 Martie 2019

Cod 21
Capitolul :
Subcapitolul :

- lei (RON) -

Cod indic	Denumirea indicatorilor	Credite de angajament		Credite bugetare		Angajamente bugetare	Angajamente legale	Plati efectuate	Angajamente legale de platit	Cheltuieli efective
		aprobate la finele perioadei de raportare	trimestriale cumulate	aprobate la finele perioadei de raportare	trimestriale cumulate					
	A	1	2	3	4	5	6	7	8 = 6 - 7	9
	TOTAL CHELTUIELI (SECTIUNEA DE FUNCTIONARE+SECTIUNEA DE DEZVOLTARE)	163,322,180		231,942,800	25,545,800	22,620,070	22,620,070	19,563,960	3,056,110	22,556,891
	SECTIUNEA DE FUNCTIONARE (cod 01+79+85)			119,129,200	22,450,600	22,041,167	22,041,167	18,985,057	3,056,110	19,904,341
	CHELTUIELI CURENTE (cod 10+20+30+40+50+51SF+55SF+57+59)	163,322,180		166,786,200	22,511,800	22,110,674	22,110,674	19,054,564	3,056,110	19,932,247
	TITLUL I CHELTUIELI DE PERSONAL (cod 10.01+10.02+10.03)			51,032,000	11,824,500	13,900,458	13,900,458	11,090,053	2,810,405	11,509,585
	Cheltuieli salariale in bani (cod 10.01.01+10.01.03 la 10.01.17 +10.01.30)			48,883,000	11,567,000	13,596,570	13,596,570	10,847,475	2,749,095	11,256,991
	Salarii de baza			37,569,000	9,404,000	11,168,138	11,168,138	8,944,620	2,223,518	9,390,845
	Sporuri pentru conditii de munca			343,000	81,000	91,301	91,301	76,938	14,363	67,566
	Alte sporuri			6,398,000	1,532,000	1,873,129	1,873,129	1,407,065	486,064	1,394,076
	Fond pentru posturi ocupate prin cumul			532,000	130,000	168,930	168,930	127,529	41,401	128,573
	Indemnizatii platite unor persoane din afara unitatii			1,189,000	278,000	262,765	262,765	259,378	3,387	254,622
	Indemnizatii de delegare			117,000	36,000	21,399	21,399	21,399		11,062
	Alte drepturi salariale in bani			57,000	18,000	9,265	9,265	9,265		9,265
	Indemnizatii de hrana			2,537,000	65,000					
	Alte drepturi salariale in bani			140,000	23,000	1,643	1,643	1,281	362	982
	Cheltuieli salariale in natura (cod 10.02.01 la 10.02.06+10.02.30)			1,037,100						
	Tichete de vacanta			1,037,100						
	Contributii (cod 10.03.01 la 10.03.08)			1,111,900	257,500	303,888	303,888	242,578	61,310	252,594
	Contributii de asigurari sociale de stat			1,200						
	Contributii de asigurari de somaj			100						
	Contributii de asigurari sociale de sanatate			500						
	Contributii de asigurari pentru accidente de munca si boli profesionale			100						
	Contributii pentru concedii si indemnizatii			100						
	Contributia asiguratorie pentru munca			1,103,900	256,000	303,044	303,044	241,734	61,310	252,121
	Contributii platite de angajator in numele angajatului			6,000	1,500	844	844	844		473
	TITLUL II BUNURI SI SERVICII (cod 20.01 la 20.06+20.09 la 20.16+20.18 la 20.27+20.30)			25,839,700	4,043,600	2,598,308	2,598,308	2,395,199	203,109	2,778,751
	Bunuri si servicii (cod 20.01.01 la 20.01.09+20.01.30)			6,570,700	1,706,300	1,303,132	1,303,132	1,211,530	91,602	1,461,548
	Furnituri de birou			142,000	18,300	9,685	9,685	7,664	2,021	16,331
	Materiale pentru curatenie			194,000	37,000	12,184	12,184	4,756	7,428	30,019
	Incalzit, iluminat si forta motrica			1,729,000	618,000	547,817	547,817	530,881	16,936	650,358
	Apa, canal si salubritate			463,500	121,000	113,082	113,082	94,987	18,085	90,578
	Carburanti si lubrifianti			478,780	16,000	7,994	7,994	7,994		72,961
	Piese de schimb			52,900	5,000					
	Transport			5,000	1,000					
	Posta, telecomunicatii, radio, tv, internet			279,600	69,000	54,190	54,190	51,507	2,683	53,048
	Materiale si presarii de servicii cu caracter functional			1,518,420	358,000	245,398	245,398	224,689	20,709	243,084


A	B	1	2	3	4	5	6	7	8 = 6 + 7	9
Alte bunuri si servicii pentru intretinere si functionare	20.01.30			1,707,500	462,000	312,782	312,782	289,042	23,740	305,169
Reparatii curente	20.02			2,074,500	217,000	43,543	43,543	36,135	7,408	43,543
Hrana (cod 20.03.01+20.03.02)	20.03			2,852,000	650,000	559,458	569,458	476,918	92,540	575,462
Hirana pentru oameni	20.03.01			2,852,000	650,000	559,458	569,458	476,918	92,540	575,462
Medicamente si materiale sanitare (cod 20.04.01 la 20.04.04)	20.04			130,200	31,900	26,559	26,559	18,761	7,798	27,000
Medicamente	20.04.01			122,000	29,500	25,855	25,855	18,060	7,795	27,365
Materiale sanitare	20.04.02			8,200	2,400	704	704	701	3	635
Bunuri de natura obiectelor de inventar (cod 20.05.01+20.05.03+20.05.30)	20.05			450,500	46,500	10,473	10,473	8,884	1,589	6,360
Uniforme si echipament	20.05.01			100,000	9,000					9
Lenjerie si accesorii de pat	20.05.03			30,000						
Alte obiecte de inventar	20.05.30			320,500	37,500	10,473	10,473	8,884	1,589	6,360
Deplasari, delasari, transferari (cod 20.06.01+20.06.02)	20.06			251,800	49,800	33,758	33,758	33,758		33,758
Deplasari interne, delasari, transferari	20.06.01			75,300	13,800	2,179	2,179	2,179		2,179
Deplasari in strainatate	20.06.02			176,500	36,000	31,579	31,579	31,579		31,579
Carti, publicatii si materiale documentare	20.11			149,500	32,500	7,868	7,868	7,868		9,527
Consultanta si expertiza	20.12			130,000	40,000	36,602	36,602	36,602		36,602
Pregatire profesionala	20.13			124,800	11,000	1,750	1,750	1,100	650	1,750
Protectia muncii	20.14			62,200	10,000	450	450	450		450
Reabilitare infrastructura program inundatii pentru autoritati publice locale	20.20			591,000						
Cheltuieli judiciare si extrajudiciare derivate din actiuni in reprezentarea intereselor statului potrivit dispozitiilor legale	20.25			17,500	5,500	2,800	2,800	2,800		2,800
Alte cheltuieli (cod 20.30.01 la 20.30.04+20.30.06+20.30.07+20.30.09+20.30.30)	20.30			12,435,000	1,243,000	561,915	561,915	560,393	1,522	578,942
Reclama si publicitate	20.30.01			139,000	30,000	25,097	25,097	24,859	238	20,855
Protocol si reprezentare	20.30.02			75,000	35,000	29,571	29,571	29,571		36,471
Prime de asigurare non-viata	20.30.03			181,500	33,000	17,220	17,220	17,220		35,235
Chirii	20.30.04			54,500	15,000	11,340	11,340	10,056	1,284	11,541
Fondul Presedintelui/Fondul conducatorului institutiei publice	20.30.07			3,000						
Alte cheltuieli cu bunuri si servicii	20.30.30			11,982,000	1,130,000	478,687	478,687	478,687		474,840
TITLUL V FONDURI DE REZERVA (cod 50.04)	50			3,757,250						
Fond de rezerva bugetara la dispozitia autoritatilor locale	50.04			3,757,250						
TITLUL VI TRANSFERURI INTRE UNITATI ALE ADMINISTRATIEI PUBLICE (cod 51.01)	51SF			15,237,700	3,505,400	3,012,400	3,012,400	3,012,400		3,012,400
Transferuri curente (cod 51.01.01+51.01.03+51.01.05+51.01.14+51.01.15+51.01.24+51.01.26+51.01.31+51.01.39 + 51.01.46+51.01.49+51.01.50+51.01.61+51.01.64)	51.01			15,237,700	3,505,400	3,012,400	3,012,400	3,012,400		3,012,400
Transferuri catre institutii publice	51.01.01			15,049,700	3,505,400	3,012,400	3,012,400	3,012,400		3,012,400
Transferuri de la bugetul judetului catre bugetele locale pentru plata drepturilor de care beneficiaza copiii cu cerinte educationale speciale integrati in invatamantul de masa	51.01.64			188,000						
TITLUL VII ALTE TRANSFERURI (cod 55.01+55.02)	55SF			4,850,550	657,200	564,700	564,700	564,700		564,700
A. Transferuri interne (cod 55.01.18+55.01.63+55.01.65)	55.01			4,850,550	657,200	564,700	564,700	564,700		564,700
Alte transferuri curente interne	55.01.18			4,850,550	657,200	564,700	564,700	564,700		564,700
TITLUL IX ASISTENTA SOCIALA (cod 57.02)	57			5,563,000	491,000	130,423	130,423	119,928	10,495	192,863
Ajutoare sociale (cod 57.02.01 la 57.02.05)	57.02			5,563,000	491,000	130,423	130,423	119,928	10,495	192,863
Ajutoare sociale in numerar	57.02.01			474,000	119,000	33,000	33,000	30,995	2,005	33,000
Ajutoare sociale in natura	57.02.02			5,089,000	372,000	97,423	97,423	88,933	8,490	159,863
TITLUL XI ALTE CHELTUIELI (cod 59.01+59.02+59.08+59.11 +59.12 +59.15 +59.17+59.20+59.22 +59.25 +59.30+59.35+59.40)	59			12,849,000	1,929,000	1,875,289	1,875,289	1,843,188	32,101	1,846,042
Asociatii si fundatii	59.11			6,950,000	500,000	454,000	454,000	454,000		454,000

A	B	1	2	3	4	5	6	7	8 = 6 - 7	9
Contribuții la salarizarea personalului neclerical	59.15			5,339,000	1,300,000	1,272,478	1,272,478	1,272,478		
Sume aferente persoanelor cu handicap neincadrate	59.40			560,000	129,000	148,811	148,811	146,710	32,101	1,272,478
84. PLATI EFECTUATE IN ANII PRECEDENTI SI RECUPERATE IN ANUL CURENT (cod 85)	84					-40,411	-40,411	-40,411		119,564
TITLUL XIX PLATI EFECTUATE IN ANII PRECEDENTI SI RECUPERATE IN ANUL CURENT (cod 85.01)	85					-40,411	-40,411	-40,411		
Plati efectuate in anii precedenti si recuperate in anul curent (cod 85.01.01)	85.01					-40,411	-40,411	-40,411		
Plati efectuate in anii precedenti si recuperate in anul curent in sectiunea de functionare a bugetului local	85.01.01					-40,411	-40,411	-40,411		
SECTIUNEA DE DEZVOLTARE (cod 51+55+58+70+79+85)		163,322,180		112,813,600	3,095,200	578,903	578,903	578,903		2,652,550
TITLUL VI TRANSFERURI INTRE UNITATI ALE ADMINISTRATIEI PUBLICE (cod 51.02)	51SD			24,838,000	2,757,000	385,277	385,277	385,277		385,277
Transferuri de capital (cod 51.02.12+51.02.28+51.02.29+51.02.47)	51.02			24,838,000	2,757,000	385,277	385,277	385,277		385,277
Transferuri din bugetele locale pentru finantarea cheltuielilor de capital din domeniul sanatatii	51.02.28			17,807,000	2,107,000	385,277	385,277	385,277		385,277
Alte transferuri de capital catre institutiile publice	51.02.29			7,031,000	650,000					
TITLUL X Proiecte cu finantare din fonduri externe nerambursabile aferente cadrului financiar 2014-2020 (cod 58.01 la 58.05+58.11+58.12+58.15+58.16+58.30)	58	163,322,180		47,657,000	61,200	29,096	29,096	29,096		27,906
Programe din Fondul European de Dezvoltare Regionala (FEDR) (58.01.01 la 58.01.03)	58.01	163,322,180		46,291,000	11,200	1,190	1,190	1,190		
Finantarea nationala	58.01.01	24,498,325		6,943,850	1,680	178	178	178		
Finantarea externa nerambursabila	58.01.02	138,823,855		39,347,350	9,520	1,012	1,012	1,012		
Programe din Fondul Social European (FSE) (58.02.01 la 58.02.03)	58.02			1,366,000	50,000	27,906	27,906	27,906		27,906
Finantarea nationala	58.02.01			210,440	7,500	4,187	4,187	4,187		4,187
Finantarea externa nerambursabila	58.02.02			1,155,560	42,500	23,719	23,719	23,719		23,719
CHELTUIELI DE CAPITAL (cod 71+72+75)	70			40,318,600	277,000	176,430	176,430	176,430		2,239,367
TITLUL XIII ACTIVE NEFINANCIARE (cod 71.01 la 71.03)	71			40,318,600	277,000	176,430	176,430	176,430		2,239,367
Active fixe (cod 71.01.01+71.01.02+71.01.03+71.01.30)	71.01			38,818,600	277,000	176,430	176,430	176,430		2,239,367
Construcții	71.01.01			30,246,000						3,809
Masini, echipamente si mijloace de transport	71.01.02			5,030,100	177,000	176,390	176,390	176,390		2,169,387
Mobilier, aparatura birotica si alte active corporale	71.01.03			92,000						44,608
Alte active fixe	71.01.30			3,450,500	100,000	40	40	40		21,563
Reparatii capitale aferente activelor fixe	71.03			1,500,000						
PLATI EFECTUATE IN ANII PRECEDENTI SI RECUPERATE IN ANUL CURENT (cod 85)	84					-11,900	-11,900	-11,900		
TITLUL XIX PLATI EFECTUATE IN ANII PRECEDENTI SI RECUPERATE IN ANUL CURENT (cod 85.01)	85					-11,900	-11,900	-11,900		
Plati efectuate in anii precedenti si recuperate in anul curent (cod 85.01.02+85.01.05)	85.01					-11,900	-11,900	-11,900		
Plati efectuate in anii precedenti si recuperate in anul curent in sectiunea de dezvoltare a bugetului local	85.01.02					-11,900	-11,900	-11,900		

*) Se inscriu denumirea și simbolul capitolului din bugetul aprobat detaliat pe titluri, articole, alineate, pe structura clasificăției economice (bugetele locale, bugetul creditorilor externe, bugetul fondurilor externe nerambursabile - sursa D, instituții publice finanțate integral din veniturile proprii).
 NOTA: Sumele înscrise în col. 7 "Plăți efectuate - cu semnul minus la Titlul 85, art. 85.01 "Plăți efectuate din anii precedenți și recuperate în anul curent", se înscruc și pe col. 5 "Angajamente bugetare" și col. 6 "Angajamente legale" la același cod tot cu semnul minus, astfel înrânc în col. 8 "Angajamente legale de plăți" sa nu fie raportate sume.

Conducatorul Institutiei,

Conducatorul compartimentului financiar- contabil:




PLĂȚI RESTANTE
la data de 31 martie 2019

lei

DENUMIREA INDICATORILOR	Nr. Rand	Sold la inceputul anului	Sold la finele perioadei	
			TOTAL	Din care:
A	B	1	2	3
PLĂȚI RESTANTE-TOTAL (rd.150+300),din care:				
-sub 30 de zile (rd151+301)	01	2.219.893	2.847.569	2.847.569
-peste 30 de zile (rd.152+302)	02	892.378	1.146.022	1.146.022
-peste 90 de zile (rd.153+303)	03	1.327.515	1.701.547	1.701.547
-peste 120 zile (rd.154+304)	04	0	0	0
-peste 1 an (rd.155+305)	05	0	0	0
	06	0	0	0
PLĂȚI RESTANTE-TOTAL SECȚIUNEA DE FUNCȚIONARE (rd.160+170+240+250+270+280+290), din care:	150	2.219.893	2.847.569	2.847.569
-sub 30 de zile (rd.161+171+241+251+271+281+291)	151	892.378	1.146.022	1.146.022
-peste 30 de zile (rd.162+172+242+252+272+282+292)	152	1.327.515	1.701.547	1.701.547
-peste 90 de zile (rd. 163+173+243+253+273+283+293)	153	0	0	0
-peste 120 zile (rd. 165+174+245+257+274+284+294)	154	0	0	0
-peste 1 an (rd. 166+175+246+258+275+285+295)	155	0	0	0
Plăți restante către furnizori, creditori din operații comerciale (ct.4010100, ct.4030100, 4620101, ct.4620109) (rd.161+162+163+165+166) din care:	160	2.219.893	2.847.569	2.847.569
-sub 30 de zile	161	892.378	1.146.022	1.146.022
-peste 30 de zile	162	1.327.515	1.701.547	1.701.547
-peste 90 de zile din care:	163	0	0	0
-(ct.4620101, ct.4620109)	164	0	0	0
-peste 120 zile	165	0	0	0
-peste 1 an	166	0	0	0
Plăți restante față de bugetul general consolidat (rd.171+172+173+174+175) din care:	170	0	0	0
-sub 30 de zile (rd.181+191+201+231)	171	0	0	0
-peste 30 de zile (rd.182+192+202+232)	172	0	0	0
-peste 90 de zile (rd.183+193+203+233)	173	0	0	0
-peste 120 zile (rd.184+194+204+234)	174	0	0	0
-peste 1 an (rd.185+195+205+235)	175	0	0	0
Plăți restante față de salariați (drepturi salariale), (ct.4210000,ct.4230000, ct.4260000,ct.4270100,ct.4270300 ct.4280101) (rd.241+242+243+245+246) din care:	240	0	0	0
-sub 30 de zile	241	0	0	0
-peste 30 de zile	242	0	0	0
-peste 90 de zile	243	0	0	0
-din care ct.(4270100+4270300)	244	0	0	0
-peste 120 zile	245	0	0	0
-peste 1 an	246	0	0	0
Plăți restante față de alte categorii de persoane, (ct.4270300, ct.4290000, ct.4380000) (rd.251+252+253+257+258) din care:	250	0	0	0
-sub 30 de zile :	251			
-peste 30 de zile :	252			
-peste 90 de zile din care:(rd.254+255+256)	253			
-ct.(4270300)	254	0	0	0
-ct.(4290000)	255			
-ct.(4380000)	256			
-peste 120 zile	257			
-peste 1 an	258			

Împrumuturi nerambursate la scadență , (ct.1610100, ct.1620100, ct.1630100, ct. 1650100, ct.1670101, ct.1670102, ct.1670103, ct.1670108, ct. 1670109, ct.1690100, ct. 5190101, ct.5190102, ct.5190105, ct.5190106, ct.5190107,ct.5190108, ct. 5190109, ct. 5190110, ct. 5190180, ct. 5190190) (rd.271+272+273+274+275) din care:	270	0	0	0
-sub 30 de zile	271			
-peste 30 de zile	272			
-peste 90 de zile	273			
-peste 120 zile	274			
-peste 1 an	275			
Dobânzi restante, din care: (aferente celor de la rd.270), (ct.1680100, ct.1680200, ct. 1680300, ct.1680500, ct.1680701, ct. 1680702, ct.1680703, ct. 1680708, ct. 1680709, ct.5180605, ct.5180606, ct. 5180608, ct.5180609, ct. 5180800) (rd.281+282+283+284+285) din care:	280	0	0	0
-sub 30 de zile	281			
-peste 30 de zile	282			
-peste 90 de zile	283			
-peste 120 zile	284			
-peste 1 an	285			
Creditori bugetari (ct.4670200) (rd.291+292+293+294+295) din care:	290	0	0	0
-sub 30 de zile	291			
-peste 30 de zile	292			
-peste 90 de zile	293			
-peste 120 zile	294			
-peste 1 an	295			
PLĂȚI RESTANTE-TOTAL SECȚIUNEA DEZVOLTARE (rd.310+320+330) din care:	300	0	0	0
-sub 30 de zile (rd. 311+321+331)	301	0	0	0
-peste 30 de zile (rd.312+322+332)	302	0	0	0
-peste 90 de zile (rd.313+323+333)	303	0	0	0
-peste 120 zile (rd. 315+324+334)	304	0	0	0
-peste 1 an (rd 316+325+335)	305	0	0	0
Plăți restante către furnizori, creditori din operații comerciale (ct.4040100, ct.4050100, ct. 4620101, ct. 4620103, ct. 4620109) (rd.311+312+313+315+316) din care:	310	0	0	0
-sub 30 de zile	311			
-peste 30 de zile	312			
-peste 90 de zile din care:	313			
-(ct.4620101, ct. 4620103, ct. 4620109)	314			
-peste 120 zile	315			
-peste 1 an	316			
Împrumuturi nerambursate la scadență , (ct.1610100, ct.1620100, ct.1630100, ct. 1650100, ct.1670101, ct. 1670102, ct. 1670103, ct.1670108, ct. 1670109, ct.1690100, ct.5190101, ct. 5190102, ct. 5190105, ct. 5190106, ct. 5190107, ct. 5190108, ct. 5190110, ct. 5190180, ct.5190190) (rd.321+322+323+324+325) din care:	320	0	0	0
-sub 30 de zile	321			
-peste 30 de zile	322			
-peste 90 de zile	323			
-peste 120 zile	324			
-peste 1 an	325			
Dobânzi restante, din care: (aferente celor de la rd.320), (ct.1680100, ct.1680200, ct. 1680300, ct.1680500, ct.1680701, ct. 1680702, ct.1680703, ct. 1680708, ct. 1680709, ct.5180605, ct. 5180606, ct. 5180608, ct. 5180609, ct. 5180800) (rd331+332+333+334+335) din care:	330	0	0	0
-sub 30 de zile	331			
-peste 30 de zile	332			
-peste 90 de zile	333			
-peste 120 zile	334			
-peste 1 an	335			

Conducătorul instituției,



Conducătorul compartimentului financiar-contabil,

Sinteza plăților restante și arieratelor la data de 31 martie 2019

cod 40

Nr. rd.	Explicație	Plăți restante		Plăți restante aferente programelor naționale		Plăți restante aferente fondurilor externe nerambursabile postaderare****)		Plăți restante aferente fondurilor externe nerambursabile preaderare (sursa 08)	
		total**)	din care arierate**)	total	din care arierate	total	din care arierate	total	din care arierate
1	Sold la finele lunii precedente	2.390.336	0	0	0	3	3,1	4	4,1
2	Sold la finele perioadei	2.847.569	0	0	0				
3	% diminuare arierate luna raportare****) (rd.3-1-rd2/rd1)	X	X	X	X	X	X	X	X

**)

sumele vor corespunde cu rd. 1 Anexa 30b

sumele vor corespunde cu rd. 4+5+6 Anexa 30b


Rd. 3 se completează numai pt cod 51

*****)

se vor cuprinde plățile restante din BL sau din Bugetul Instituțiilor publice finanțate IPVP de la titlul 56

Conducătorul instituției,

Conducătorul compartimentului financiar-contabil,




cod 42

PLĂȚI RESTANTE
la data de 31 martie 2019

DENUMIREA INDICATORILOR	Nr. Rand	Sold la inceputul anului	lei	
			Sold la finele perioadei	
			TOTAL	Din care:
A	B	1	2	3
-sub 30 de zile (rd.151+301)	01	0	0	0
-peste 30 de zile (rd.152+302)	02	0	0	0
-peste 90 de zile (rd.153+303)	03	0	0	0
-peste 120 zile (rd.154+304)	04	0	0	0
-peste 1 an (rd.155+305)	05	0	0	0
	06	0	0	0
PLĂȚI RESTANTE-TOTAL SECȚIUNEA DE FUNCȚIONARE (rd.160+170+240+250+270+280+290), din care:	150	0	0	0
-sub 30 de zile (rd.161+171+241+251+271+281+291)	151	0	0	0
-peste 30 de zile (rd.162+172+242+252+272+282+292)	152	0	0	0
-peste 90 de zile (rd.163+173+243+253+273+283+293)	153	0	0	0
-peste 120 zile (rd.165+174+245+257+274+284+294)	154	0	0	0
-peste 1 an (rd.166+175+246+258+275+285+295)	155	0	0	0
Plăți restante către furnizori, creditorii din operații comerciale (ct.4010100, ct.4030100, 4620101, ct.4620109) (rd.161+162+163+165+166) din care:	160	0	0	0
-sub 30 de zile	161			
-peste 30 de zile	162			
-peste 90 de zile din care:	163			
-(ct.4620101, ct.4620109)	164			
-peste 120 zile	165			
-peste 1 an	166			
Plăți restante față de bugetul general consolidat (rd.171+172+173+174+175) din care:	170	0	0	0
-sub 30 de zile (rd.181+191+201+231)	171			
-peste 30 de zile (rd.182+192+202+232)	172			
-peste 90 de zile (rd.183+193+203+233)	173			
-peste 120 zile (rd.184+194+204+234)	174			
-peste 1 an (rd.185+195+205+235)	175			
Plăți restante față de salariați (drepturi salariale), (ct.4210000, ct.4230000, ct.4260000, ct.4270100, ct.4270300 ct.4280101) (rd.241+242+243+245+246) din care:	240	0	0	0
-sub 30 de zile	241			
-peste 30 de zile	242			
-peste 90 de zile	243			
-din care ct.(4270100+4270300)	244			
-peste 120 zile	245			
-peste 1 an	246			
Plăți restante față de alte categorii de persoane, (ct.4270300, ct.4290000, ct.4380000) (rd.251+252+253+257+258) din care:	250	0	0	0
-sub 30 de zile :	251			
-peste 30 de zile :	252			
-peste 90 de zile din care:(rd.254+255+256)	253			
-ct.(4270300)	254	0	0	0
-ct.(4290000)	255			
-ct.(4380000)	256			
-peste 120 zile	257			
-peste 1 an	258			

Împrumuturi nerambursate la scadență , (ct.1610100, ct.1620100, ct.1630100, ct. 1650100, ct.1670101, ct.1670102, ct.1670103, ct. 1670108, ct. 1670109, ct.1690100, ct.5190102, ct.5190105, ct.5190106, ct.5190107,ct.5190108) (rd.271+272+273+274+275) din care:	270	0	0	0
-sub 30 de zile	271			
-peste 30 de zile	272			
-peste 90 de zile	273			
-peste 120 zile	274			
-peste 1 an	275			
Dobânzi restante, din care: (afereente celor de la rd.270), (ct. 1680100, ct.1680200, ct. 1680300, ct.1680500, ct.1680700, ct.5180605, ct.5180606, ct. 5180608, ct.5180609, ct. 5180800) (rd.281+282+283+284+285) din care:	280	0	0	0
-sub 30 de zile	281			
-peste 30 de zile	282			
-peste 90 de zile	283			
-peste 120 zile	284			
-peste 1 an	285			
Creditori bugetari (ct.4670200) (rd.291+292+293+294+295) din care:	290	0	0	0
-sub 30 de zile	291			
-peste 30 de zile	292			
-peste 90 de zile	293			
-peste 120 zile	294			
-peste 1 an	295			
PLĂȚI RESTANTE-TOTAL SECȚIUNEA DEZVOLTARE (rd.310+320+330) din care:	300	0	0	0
-sub 30 de zile (rd. 311+321+331)	301	0	0	0
-peste 30 de zile (rd.312+322+332)	302	0	0	0
-peste 90 de zile (rd.313+323+333)	303	0	0	0
-peste 120 zile (rd. 315+324+334)	304	0	0	0
-peste 1 an (rd 316+325+335)	305	0	0	0
Plăți restante către furnizori, creditori din operații comerciale (ct.4040100, ct.4050100, ct. 4620101, ct. 4620103, ct. 4620109) (rd.311+312+313+315+316) din care:	310	0	0	0
-sub 30 de zile	311			
-peste 30 de zile	312			
-peste 90 de zile din care:	313			
-(ct.4620101, ct. 4620103, ct. 4620109)	314			
-peste 120 zile	315			
-peste 1 an	316			
Împrumuturi nerambursate la scadență , (ct.1610100, ct.1620100, ct.1630100, ct. 1650100, ct.1670101, ct. 1670102, ct. 1670103, ct. 1670108, ct. 1670109, ct.1690100, ct.5190101, ct. 5190102, ct. 5190105, ct. 5190106, ct. 5190107, ct. 5190108, ct. 5190110, ct. 5190180, ct.5190190) (rd.321+322+323+324+325) din care:	320	0	0	0
-sub 30 de zile	321			
-peste 30 de zile	322			
-peste 90 de zile	323			
-peste 120 zile	324			
-peste 1 an	325			
Dobânzi restante, din care: (afereente celor de la rd.320), (ct.1680100, ct.1680200, ct. 1680300, ct.1680500, ct.1680701, ct. 1680702, ct. 1680703, ct. 1680708, ct. 1680709, ct.5180605, ct. 5180606, ct. 5180608, ct. 5180609, ct. 5180800) (rd331+332+333+334+335) din care:	330	0	0	0
-sub 30 de zile	331			
-peste 30 de zile	332			
-peste 90 de zile	333			
-peste 120 zile	334			
-peste 1 an	335			

Conducătorul instituției,



Conducătorul compartimentului
finanțiar-contabil,

Sinteza plăților restante și arieratelor la data de 31 martie 2019

cod 42

Nr. rd.	Explicație	Plăți restante		Plăți restante aferente programelor naționale		Plăți restante aferente fondurilor externe nerambursabile postaderare****)		Plăți restante aferente fondurilor externe nerambursabile preaderare (sursa 08)	
		total**)	din care arierate***)	total	din care arierate	total	din care arierate	total	din care arierate
1	Sold la finele lunii precedente	1	1,1	2	2,1	3	3,1	4	4,1
2	Sold la finele perioadei	0	0						
3	% diminuare arierate luna raportare****) (rd.3-1-rd2/rd1)	X	#DIV/0!	X	X	X	X	X	X

**)

***)

****)

*****)


sumele vor corespunde cu rd. 1 Anexa 30b

sumele vor corespunde cu rd. 4+5+6 Anexa 30b

Rd. 3 se completează numai pt cod 51

se vor cuprinde plățile restante din BL sau din Bugetul instituțiilor publice finanțate IPVP de la titlul 56

Conducătorul instituției,



Conducătorul compartimentului financiar-contabil,

cod 51

PLĂȚI RESTANTE
la data de 31 martie 2019

lei

DENUMIREA INDICATORILOR	Nr. Rand	Sold la inceputul anului	Sold la finele perioadei	
			TOTAL	Din care: afere sumelor angajate cu prevederi bugetare
A	B	1	2	3
PLĂȚI RESTANTE-TOTAL (rd.150+300),din care:	01	2.219.893	2.847.569	2.847.569
-sub 30 de zile (rd151+301)	02	892.378	1.146.022	1.146.022
-peste 30 de zile (rd.152+302)	03	1.327.515	1.701.547	1.701.547
-peste 90 de zile (rd.153+303)	04	0	0	0
-peste 120 zile (rd.154+304)	05	0	0	0
-peste 1 an (rd.155+305)	06	0	0	0
PLĂȚI RESTANTE-TOTAL SECȚIUNEA DE FUNȚIONARE (rd.160+170+240+250+270+280+290), din care:	150	2.219.893	2.847.569	2.847.569
-sub 30 de zile (rd.161+171+241+251+271+281+291)	151	892.378	1.146.022	1.146.022
-peste 30 de zile (rd.162+172+242+252+272+282+292)	152	1.327.515	1.701.547	1.701.547
-peste 90 de zile (rd. 163+173+243+253+273+283+293)	153	0	0	0
-peste 120 zile (rd. 165+174+245+257+274+284+294)	154	0	0	0
-peste 1 an (rd. 166+175+246+258+275+285+295)	155	0	0	0
Plăți restante către furnizori, creditori din operații comerciale (ct.4010100, ct.4030100, 4620101, ct.4620109) (rd.161+162+163+165+166) din care:	160	2.219.893	2.847.569	2.847.569
-sub 30 de zile	161	892.378	1.146.022	1.146.022
-peste 30 de zile	162	1.327.515	1.701.547	1.701.547
-peste 90 de zile din care:	163			
-(ct.4620101, ct.4620109)	164			
-peste 120 zile	165			
-peste 1 an	166			
Plăți restante față de bugetul general consolidat (rd.171+172+173+174+175) din care:	170	0	0	0
-sub 30 de zile (rd.181+191+201+231)	171			
-peste 30 de zile (rd.182+192+202+232)	172			
-peste 90 de zile (rd.183+193+203+233)	173			
-peste 120 zile (rd.184+194+204+234)	174			
-peste 1 an (rd.185+195+205+235)	175			
Plăți restante față de salariați (drepturi salariale), (ct.4210000,ct. 4230000, ct.4260000,ct.4270100,ct.4270300 ct.4280101) (rd.241+242+243+245+246) din care:	240	0	0	0
-sub 30 de zile	241			
-peste 30 de zile	242			
-peste 90 de zile	243			
-din care ct.(4270100+4270300)	244			
-peste 120 zile	245			
-peste 1 an	246			
Plăți restante față de alte categorii de persoane, (ct.4270300, ct.4290000, ct.4380000) (rd.251+252+253+257+258) din care:	250	0	0	0
-sub 30 de zile :	251			
-peste 30 de zile :	252			
-peste 90 de zile din care:(rd.254+255+256)	253			
-ct.(4270300)	254	0	0	0
-ct.(4290000)	255			
-ct.(4380000)	256			
-peste 120 zile	257			
-peste 1 an	258			

Împrumuturi nerambursate la scadență , (ct.1610100, ct.1620100, ct.1630100, ct. 1650100, ct.1670101, ct.1670102, ct.1670103, ct.1670108, ct. 1670109, ct.1690100, ct.5190102, ct.5190105, ct.5190106, ct.5190107,ct.5190108) (rd.271+272+273+274+275) din care:	270	0	0	0
-sub 30 de zile	271			
-peste 30 de zile	272			
-peste 90 de zile	273			
-peste 120 zile	274			
-peste 1 an	275			
Dobânzi restante, din care: (aferente celor de la rd.270), (ct.1680100, ct.1680200, ct. 1680300, ct.1680500, ct.1680700, ct.5180605, ct.5180606, ct. 5180608, ct.5180609, ct. 5180800) (rd.281+282+283+284+285)din care:	280	0	0	0
-sub 30 de zile	281			
-peste 30 de zile	282			
-peste 90 de zile	283			
-peste 120 zile	284			
-peste 1 an	285			
Creditori bugetari (ct.4670200) (rd.291+292+293+294+295)din care:	290	0	0	0
-sub 30 de zile	291			
-peste 30 de zile	292			
-peste 90 de zile	293			
-peste 120 zile	294			
-peste 1 an	295			
PLĂȚI RESTANTE-TOTAL SECȚIUNEA DEZVOLTARE (rd.310+320+330) din care:	300	0	0	0
-sub 30 de zile (rd. 311+321+331)	301	0	0	0
-peste 30 de zile (rd.312+322+332)	302	0	0	0
-peste 90 de zile (rd.313+323+333)	303	0	0	0
-peste 120 zile (rd. 315+324+334)	304	0	0	0
-peste 1 an (rd 316+325+335)	305	0	0	0
Plăți restante către furnizori, creditori din operații comerciale (ct.4040100, ct.4050100, ct. 4620101, ct. 4620103, ct. 4620109) (rd.311+312+313+315+316)din care:	310	0	0	0
-sub 30 de zile	311			
-peste 30 de zile	312			
-peste 90 de zile din care:	313			
-(ct.4620101, ct. 4620103, ct. 4620109)	314			
-peste 120 zile	315			
-peste 1 an	316			
Împrumuturi nerambursate la scadență , (ct.1610100, ct.1620100, ct.1630100, ct. 1650100, ct.1670101, ct. 1670102, ct. 1670103, ct.1670108, ct. 1670109, ct.1690100, ct.5190101, ct. 5190102, ct. 5190105, ct. 5190106, ct. 5190107, ct. 5190108, ct. 5190110, ct. 5190180, ct.5190190) (rd.321+322+323+324+325) din care:	320	0	0	0
-sub 30 de zile	321			
-peste 30 de zile	322			
-peste 90 de zile	323			
-peste 120 zile	324			
-peste 1 an	325			
Dobânzi restante, din care: (aferente celor de la rd.320), (ct.1680100, ct.1680200, ct. 1680300, ct.1680500, ct.1680701, ct. 1680702, ct. 1680703, ct. 1680708, ct. 1680709, ct.5180605, ct. 5180606, ct. 5180608, ct. 5180609, ct. 5180800) (rd331+332+333+334+335) din care:	330	0	0	0
-sub 30 de zile	331			
-peste 30 de zile	332			
-peste 90 de zile	333			
-peste 120 zile	334			
-peste 1 an	335			

Conducătorul instituției,



Conducătorul compartimentului
financiar-contabil,

Sinteza plăților restante și arieratelor la data de 31 martie 2019

cod 51

Nr. rd.	Explicație	Plăți restante		Plăți restante aferente programelor naționale		Plăți restante aferente fondurilor externe nerambursabile postaderare****)		Plăți restante aferente fondurilor externe nerambursabile preaderare (sursa 08)	
		total**)	din care arierate***)	total	din care arierate	total	din care arierate	total	din care arierate
1	Sold la finele lunii precedente	1	1,1	2	2,1	3	3,1	4	4,1
2	Sold la finele perioadei	2.390.336	0	0	0				
	% diminuare arierate luna	2.847.569	0	0	0				
3	raportare****) (rd.3=1-rd2/rd1)	X	X	X	X	X	X	X	X

**)

sumele vor corespunde cu rd. 1 Anexa 30b

sumele vor corespunde cu rd. 4+5+6 Anexa 30b

Rd. 3 se completează numai pt cod 51

se vor cuprinde plățile restante din BL sau din Bugetul instituțiilor publice finanțate IPVP de la titlul 56

****)


sumele vor corespunde cu rd. 1 Anexa 30b

sumele vor corespunde cu rd. 4+5+6 Anexa 30b

Rd. 3 se completează numai pt cod 51

se vor cuprinde plățile restante din BL sau din Bugetul instituțiilor publice finanțate IPVP de la titlul 56

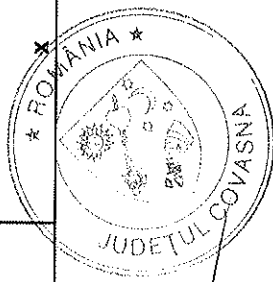
Conducătorul instituției,



Conducătorul compartimentului financiar-contabil,

SITUAȚIA CENTRALIZATĂ
a arieratelor bugetului general al unității administrativ-teritoriale
la data de 31 martie 2019

Nr. rd.	Explicație	Total arierate	FEN			Total arierate ale instituțiilor publice finanțate integral din venituri proprii	Sume care fac obiectul art. 49. alin (13 ²) din Legea nr. 273/2006
			Arierate aferente fondurilor externe nerambursabile postaderare ale UAT și instituțiilor publice subordonate, cu excepția celor finanțate integral din venituri proprii	Arierate aferente fondurilor externe nerambursabile preaderare (sursa 08) ale UAT și instituțiilor publice subordonate, cu excepția celor finanțate integral din venituri proprii	Arierate aferente fondurilor externe nerambursabile		
		1	2	3	4	5	6=1-2-3-4-5
1	Sold la finele lunii precedente	0	0	0	0	0	0
2	Sold la finele perioadei	0	0	0	0	0	0
3	% diminuare arierate luna raportare****) (rd.3=1-rd2/rd1)	x	x	x	x	x	#DIV/0!



Conducătorul instituției,

[Handwritten signature]

Conducătorul compartimentului financiar-contabil,

[Handwritten signature]

Nota explicativa
referitoare la plăți restante și arierate, privind creșterile/ reducerile sumelor raportate în anexa nr. 30 "Plăți restante" cod 51

pe categorii de plăți restante și pe zile de întârziere, și componenta sumelor raportate la finele perioadei

Denumire indicator	Cod rand	Sold la începutul perioadei	Sold la finele perioadei	Creșteri/ Reduceri	Explicații (cauza care a determinat creșterea/reducerea)	Componenta sumei raportate în coloana 4
						(Denumire furnizor, lucrare/serviciu, suma datorată)
I	2	3	4	5	6	7
PLĂȚI RESTANTE	01	2.219.893	2.847.569	627.676		
SECȚIUNEA DE FUNCȚIONARE	150	2.219.893	2.847.569	627.676		
Plăți restante către furnizorii, creditorii din operațiuni comerciale, din care:	160	2.219.893	2.847.569	627.676	fonduri insuficiente din cauza neincasărilor creanțelor restante de la CAS (Spitalul Județean de Urgență Dr. Fogolyan Kristof)	conform anexei
sub 30 zile	161	892.378	1.146.022	253.644		
peste 30 zile	162	1.327.515	1.701.547	374.032		
peste 90 zile, din care:	163	0	0	0		
-ct.462	164	0	0	0		
peste 120 zile	165	0	0	0		
peste 1 an	166	0	0	0		

Conducătorul instituției,



Conducătorul compartimentului financiar-contabil,

CONTUL DE EXECUTIE A BUGETULUI FONDURILOR EXTERNE NERAMBURSABILE - VENITURI
la data de 31 Martie 2019

Anexa 17


cod 20

- lei -

DENUMIREA INDICATORILOR	Cod indicator	Prevederi bugetare aprobate la finele perioadei de raportare	Prevederi bugetare trimestriale cumulate	Drepturi constatate		Incasari realizate	Stingeri pe alte cai decat incasari	Drepturi constatate de incasat	
				Total, din care:	din anii precedenti				
A	B	1	2	3=4+5	4	5	6	7	8=3-6-7
TOTAL VENITURI (cod 00.02+00.16+00.17 + 45.08+48.08)		34,500		34,171		34,171	34,171		
I. VENITURI CURENTE (cod 00.12)	00.01	34,500		34,171		34,171	34,171		
C. VENITURI NEFISCALE (cod 00.14)	00.02	34,500		34,171		34,171	34,171		
C2. VANZARI DE BUNURI SI SERVICII (cod 37.08)	00.12	34,500		34,171		34,171	34,171		
Transferuri voluntare, altele decat subventiile (cod 37.08.06)	00.14	34,500		34,171		34,171	34,171		
Sume primite de administratiile locale in cadrul unor programe cu finantare nerambursabila	37.08	34,500		34,171		34,171	34,171		
	37.08.06	34,500		34,171		34,171	34,171		

Conducatorul institutiei

Conducatorul compartimentului financiar- contabil,



CONTUL DE EXECUTIE A BUGETULUI FONDURILOR EXTERNE NERAMBURSABILE- CHELTUIELI
la data de 31 Martie 2019

cod 21


- lei -

Denumirea indicatorilor	Cod indicator	Credite de angajament			Credite bugetare aprobate la finele perioadei de raportare	Angajamente bugetare trimestriale cumulate	Angajamente legale	Plati efectuate	Angajamente legale de platit	Cheltuieli efective
		1	2	3						
A	B									
TOTAL CHELTUIELI ALE SECTIUNII DE DEZVOLTARE (50.08+59.08+63.08+70.08+74.08+79.08+88.08)	49.08			34,500						10,717
Partea I-a SERVICII PUBLICE GENERALE (cod 51.08+54.08)	50.08									4,734
Autoritati publice si actiuni externe (cod 51.08.01)	51.08									4,734
Autoritati executive si legislative (cod 51.08.01.03)	51.08.01									4,734
Autoritati executive	51.08.01.03									4,734
Partea III-a CHELTUIELI SOCIAL-CULTURALE (cod 65.08+66.08+67.08+68.08)	63.08			34,500						5,983
Cultura, recreere si religie (cod 67.08.03+67.08.05+67.08.06+67.08.50)	67.08			34,500						5,983
Servicii culturale (cod 67.08.03.02 la 67.08.03.08+67.08.03.12+67.08.03.14+67.08.03.30)	67.08.03									286
Instituti publice de spectacole si concerte	67.08.03.04									286
Alte servicii in domeniile culturii, recreerii si religiei	67.08.50			34,500						5,697
Partea VII-a REZERVE, EXCEDENT/DEFICIT (98.08-99.08)	96.08									
EXCEDENT (cod 00.01-49.08)	98.08									
										34,171
										34,171

Nota: Se detaliaza pe structura clasificatiei economice (Anexa 7)

Conducatorul institutiei:

Conducatorul compartimentului financiar- contabil,



CONTUL DE EXECUTIE A BUCETULUI INSTITUTIILOR PUBLICE- Cheltuieli
la data de 31 Martie 2019

Cod 21
Capitolul :
Subcapitolul :


- lei (RON) -

Denumirea indicatorilor	Cod indic	Credite de angajament			Credite bugetare			Angajamente legale	Plati efectuate	Angajamente legale de platit	Cheltuieli efective
		aprobat la finele perioadei de raportare	trimestriale cumulate	aprobat la finele perioadei de raportare	trimestriale cumulate	3	4				
A	B	1	2	3	4	5	6	7	8 = 6 + 7	9	
TOTAL CHELTUIELI (SECTIUNEA DE FUNCTIONARE+SECTIUNEA DE DEZVOLTARE)											
SECTIUNEA DE DEZVOLTARE (cod 51+55+56+58+70+79+85)				34,500						10,717	
TITLUL VII ALTE TRANSFERURI (cod 55.01)	55SD			34,500						10,717	
A. Transferuri interne (cod 55.01.03+55.01.07 la 55.01.10+55.01.12+55.01.13 +55.01.15+55.01.28+55.01.42+55.01.56+55.01.67+55.01.68)	55.01			34,500						199	
Programe comunitare	55.01.07			34,500						199	
CHELTUIELI DE CAPITAL (cod 71+72+75)	70									199	
TITLUL XIII ACTIVE NEFINANCIARE (cod 71.01 la 71.03)	71									10,518	
Active fixe (cod 71.01.01+71.01.02+71.01.03+71.01.30)	71.01									10,518	
Masini, echipamente si mijloace de transport	71.01.02									3,388	
Mobilier, aparatura birou si alte active corporale	71.01.03									1,178	
Alte active fixe	71.01.30									5,952	

*) Se inscriu denumirea și simbolul capitolului din bugetul aprobat detaliat pe titluri, articole, alineate, pe structura clasificăției economice (bugetele locale, bugetul creditelor externe, bugetul creditelor interne, bugetul fondurilor externe nerambursabile- sursa D, instituții publice finanțate integral sau parțial din venituri proprii, activități financiare integrale din venituri proprii).
NOTA: Sumele înscrise în col. 7 "Plăți efectuate" cu semnul minus la Titlul 85, art. 85.01 "Plăți efectuate din anii precedenți și recuperate în anul curent", se înscruc și pe col. 5 "Angajamente bugetare" și col. 6 "Angajamente legale" la același cod tot cu semnul minus, astfel încât în col. 8 "Angajamente legale de platit" să nu fie raportate sume.

Conducătorul Instituției:

Conducătorul compartimentului financiar- contabil:



**CONTUL DE EXECUTIE
A BUGETULUI INSTITUTIILOR PUBLICE DIN VENITURI PROPRII SI SUBVENTII (DE SUBORDONARE LOCALA)-VENITURI**
la data de 31 Martie 2019

cod 20

DENUMIREA INDICATORILOR	Cod indicator	Prevederi bugetare aprobate la finele perioadei de raportare	Prevederi bugetare trimestriale cumulate	Drepturi constatate			Incasari realizate	Stingeri pe alte cai decat incasari	Drepturi constatate de incasat
				Total, din care:	din anii precedenti	din anul curent			
A	B	1	2	3=4+5	4	5	6	7	8=3-6-7
TOTAL VENITURI (cod 00.02+00.15+00.16+00.17+45.10+46.10+48.10)	00.01	159,434,700	43,154,400	36,586,541	6,240,084	30,346,457	30,980,080	61,981	5,544,480
I. VENITURI CURENTE (cod 00.03+00.12)	00.02	77,547,000	26,392,000	22,731,392	6,240,084	16,491,308	17,124,931	61,981	5,544,480
C. VENITURI NEFISCALE (cod 00.13+00.14)	00.12	77,547,000	26,392,000	22,731,392	6,240,084	16,491,308	17,124,931	61,981	5,544,480
C1. VENITURI DIN PROPRIETATE (cod 30.10+31.10)	00.13	42,000	11,000	13,329	2,223	11,106	11,105		2,224
Venituri din proprietate (cod 30.10.05+30.10.08+30.10.09+30.10.50)	30.10	42,000	11,000	13,329	2,223	11,106	11,105		2,224
Venituri din concesiuni si inchirieri (cod 30.10.05.30)	30.10.05	42,000	11,000	13,329	2,223	11,106	11,105		2,224
Alte venituri din concesiuni si inchirieri de catre institutiile publice	30.10.05.30	42,000	11,000	13,329	2,223	11,106	11,105		2,224
C2. VANZARI DE BUNURI SI SERVICII (cod 33.10+34.10+35.10+36.10+37.10)	00.14	77,505,000	26,381,000	22,718,063	6,237,861	16,480,202	17,113,826	61,981	5,542,256
Venituri din prestari de servicii si alte activitati (cod 33.10.05+33.10.08+33.10.09+33.10.13+ 33.10.14+ 33.10.16+33.10.17+33.10.19 la 33.10.21+33.10.30 la 33.10.32+33.10.50)	33.10	77,470,000	26,377,000	22,645,182	6,237,861	16,407,321	17,102,926		5,542,256
Taxe si alte venituri in avuament	33.10.05	235,000	24,000	51,959		51,959	51,959		
Venituri din prestari de servicii	33.10.08	2,171,000	573,000	924,807	506,304	418,503	358,938		565,859
Venituri din serbari si spectacole, manifestari culturale, artistice si sportive	33.10.19	224,000	40,000	99,501	4,348	95,153	89,945		9,556
Venituri din contractele incheiate cu casele de asigurari sociale de sanatate	33.10.21	56,700,000	21,200,000	18,435,705	5,727,209	12,708,496	13,468,874		4,966,831
Venituri din contractele incheiate cu directiile de sanatate publica din sume alocate de la bugetul de stat	33.10.30	16,000,000	4,000,000	2,564,330		2,564,330	2,564,330		
Venituri din contractele incheiate cu institutiile de medicina legala	33.10.32	1,800,000	500,000	460,000		460,000	460,000		
Alte venituri din prestari de servicii si alte activitati	33.10.50	340,000	40,000	108,880		108,880	108,880		
Venituri din taxe administrative, eliberari permise (cod 34.10.50)	34.10	35,000	4,000	10,900		10,900	10,900		
Alte venituri din taxe administrative, eliberari permise	34.10.50	35,000	4,000	10,900		10,900	10,900		
Transferuri voluntare, altele decat subventiile (cod 37.10.01+37.10.03+37.10.04+37.10.50)	37.10			61,981		61,981		61,981	
Donatii si sponsorizari	37.10.01			44,970		44,970		44,970	
Alte transferuri voluntare	37.10.50			17,011		17,011		17,011	
III. OPERATIUNI FINANCIARE (cod 40.10+41.10)	00.16			300,000		300,000	300,000		
Alte operatiuni financiare (cod.41.10.06+41.10.11)	41.10			300,000		300,000	300,000		
Suma din excedentul anului precedent pentru acoperirea golurilor temporare de casa	41.10.06			300,000		300,000	300,000		
IV. SUBVENTII (cod 00.18)	00.17	81,887,700	16,762,400	13,555,149		13,555,149	13,555,149		

DENUMIREA INDICATORILOR	Cod indicator	Prevederi bugetare aprobate la finele perioadei de raportare	Prevederi bugetare trimestriale cumulate	Drepturi constatate			Incasari realizate	Stingeri pe alte cai decat incasari	Drepturi constatate de incasat
				Total, din care:	din anii precedenti	din anul curent			
A	B	1	2	3=4+5	4	5	6	7	8=3-6-7
SUBVENTII DE LA ALTE NIVELE ALE ADMINISTRATIEI PUBLICE (cod 42.10+43.10)	00.18	81,887,700	16,762,400	13,555,149	4	13,555,149	13,555,149	7	8=3-6-7
Subventii de la alte administratii (cod 43.10.09+43.10.10+43.10.14 la 43.10.17+43.10.19 + 43.10.25 la 43.10.27+43.10.31+43.10.33)	43.10	81,887,700	16,762,400	13,555,149		13,555,149	13,555,149		
Subventii pentru institutii publice	43.10.09	15,049,700	3,505,400	3,012,400		3,012,400	3,012,400		
Subventii din bugetul local pentru finantarea sanataii	43.10.14	5,104,000	2,107,000	385,277		385,277	385,277		
Subventii din bugetul de stat catre bugetele locale pentru finantarea investitiilor in sanatate (cod 43.10.16.01 la 43.10.16.03)	43.10.16	12,703,000							
Subventii din bugetul de stat catre bugetele locale pentru finantarea aparaturii medicale si echipamentelor de comunicatii in urgenta in sanatate	43.10.16.01	4,233,000							
Sume din bugetul de stat catre bugetele locale pentru finantarea reparatiilor capitale in sanatate	43.10.16.02	6,120,000							
Sume din bugetul de stat catre bugetele locale pentru finantarea altor investitii in sanatate	43.10.16.03	2,350,000							
Subventii pentru institutii publice destinate sectiunii de dezvoltare	43.10.19	7,031,000	650,000						
Subventii din bugetul Fondului national unic de asigurari sociale de sanatate pentru acoperirea cresterilor salariale	43.10.33	42,000,000	10,500,000	10,157,472		10,157,472	10,157,472		
VENITURILE SECTIUNII DE FUNCTIONARE (cod 00.02+00.16+00.17) - TOTAL	00.01	134,596,700	40,397,400	36,201,264	6,240,084	29,961,180	30,594,803	61,981	5,544,480
I. VENITURI CURENTE (cod 00.03+00.12)	00.02	77,547,000	26,392,000	22,731,392	6,240,084	16,491,308	17,124,931	61,981	5,544,480
C. VENITURI NEFISCALE (cod 00.13+00.14)	00.12	77,547,000	26,392,000	22,731,392	6,240,084	16,491,308	17,124,931	61,981	5,544,480
C1. VENITURI DIN PROPRIETATE (cod 30.10 +31.10)	00.13	42,000	11,000	13,329	2,223	11,106	11,105		2,224
Venituri din proprietate (cod 30.10.05+30.10.09+30.10.50)	30.10	42,000	11,000	13,329	2,223	11,106	11,105		2,224
Venituri din concesiuni si inchirieri (cod 30.10.05.30)	30.10.05	42,000	11,000	13,329	2,223	11,106	11,105		2,224
Alte venituri din concesiuni si inchirieri de catre institutiile publice	30.10.05.30	42,000	11,000	13,329	2,223	11,106	11,105		2,224
C2. VANZARI DE BUNURI SI SERVICII (cod 33.10+34.10+35.10+36.10+37.10)	00.14	77,505,000	26,381,000	22,718,063	6,237,861	16,480,202	17,113,826	61,981	5,542,256
Venituri din prestari de servicii si alte activitati (cod 33.10.05+33.10.08+33.10.09+33.10.13+ 33.10.14 +33.10.16+33.10.17 +33.10.19 la 33.10.21+33.10.30 la 33.10.32+33.10.50)	33.10	77,470,000	26,377,000	22,645,182	6,237,861	16,407,321	17,102,926		5,542,256
Taxe si alte venituri in invatamant	33.10.05	235,000	24,000	51,959		51,959	51,959		
Venituri din prestari de servicii	33.10.08	2,171,000	573,000	924,807	506,304	418,503	358,938		565,869
Venituri din serbari si spectacole, manifestari culturale, artistice si sportive	33.10.19	224,000	40,000	99,501	4,348	95,153	89,945		9,656
Venituri din contractele incheiate cu casele de asigurari sociale de sanatate	33.10.21	56,700,000	21,200,000	18,435,705	5,727,209	12,708,496	13,468,874		4,966,831

DENUMIREA INDICATORILOR	Cod indicator	Prevederi bugetare aprobate la finele perioadei de raportare	Prevederi bugetare trimestriale cumulate	Drepturi constatate			Incasari realizate	Stingeri pe alte cai decat incasari	Drepturi constatate de incasat
				Total, din care:	din anii precedenti	din anul curent			
A	B	1	2	3=4+5	4	5	6	7	8=3-6-7
Venituri din contractele incheiate cu directiile de sanatate publica din sume alocate de la bugetul de stat	33.10.30	16,000,000	4,000,000	2,564,330		2,564,330	2,564,330		
Venituri din contractele incheiate cu institutiile de medicina legala	33.10.32	1,800,000	500,000	460,000		460,000	460,000		
Alte venituri din prestari de servicii si alte activitati	33.10.50	340,000	40,000	108,880		108,880	108,880		
Venituri din taxe administrative, eliberari permise (cod 34.10.50)	34.10	35,000	4,000	10,900		10,900	10,900		
Alte venituri din taxe administrative, eliberari permise	34.10.50	35,000	4,000	10,900		10,900	10,900		
Transferuri voluntare, altele decat subventiile (cod 37.10.01+37.10.50)	37.10			61,981		61,981		61,981	
Donatii si sponsorizari	37.10.01			44,970		44,970		44,970	
Alte transferuri voluntare	37.10.50			17,011		17,011		17,011	
III. OPERATIUNI FINANCIARE (cod 40.10+41.10)	00.16			300,000		300,000	300,000		
Alte operatiuni financiare (cod.41.10.06+41.10.11)	41.10			300,000		300,000	300,000		
Sume din excedentul anului precedent pentru acoperirea golurilor temporare de casa	41.10.06			300,000		300,000	300,000		
IV. SUBVENTII (cod 00.18)	00.17	57,049,700	14,005,400	13,169,872		13,169,872	13,169,872		
SUBVENTII DE LA ALTE NIVELE ALE ADMINISTRATIEI PUBLICE (cod 42.10+43.10)	00.18	57,049,700	14,005,400	13,169,872		13,169,872	13,169,872		
Subventii de la alte administratii (cod 43.10.09+43.10.10+43.10.15+43.10.33+43.10.34)	43.10	57,049,700	14,005,400	13,169,872		13,169,872	13,169,872		
Subventii pentru institutii publice	43.10.09	15,049,700	3,505,400	3,012,400		3,012,400	3,012,400		
Subventii din bugetul Fondului national unic de asigurari sociale de sanatate pentru acoperirea cresterilor salariale	43.10.33	42,000,000	10,500,000	10,157,472		10,157,472	10,157,472		
VENITURILE SECTIUNII DE DEZVOLTARE (cod 00.02+00.15+00.16+00.17+45.10+46.10+48.10) - TOTAL	00.01	24,838,000	2,757,000	385,277		385,277	385,277		
IV. SUBVENTII (cod 00.18)	00.17	24,838,000	2,757,000	385,277		385,277	385,277		
SUBVENTII DE LA ALTE NIVELE ALE ADMINISTRATIEI PUBLICE (cod 42.10+43.10)	00.18	24,838,000	2,757,000	385,277		385,277	385,277		
Subventii de la alte administratii (cod 43.10.14+43.10.16+43.10.17+43.10.19 + 43.10.25 la 43.10.27 + 43.10.31)	43.10	24,838,000	2,757,000	385,277		385,277	385,277		
Subventii din bugetul local pentru finantarea sanatatii	43.10.14	5,104,000	2,107,000	385,277		385,277	385,277		
Subventii din bugetul de stat catre bugetele locale pentru finantarea investitiilor in sanatate (cod 43.10.16.01 la 43.10.16.03)	43.10.16	12,703,000							
Subventii din bugetul de stat catre bugetele locale pentru finantarea aparatului medical si echipamentelor de comunicatii in sanatate	43.10.16.01	4,233,000							
Sume din bugetul de stat catre bugetele locale pentru finantarea reparatiilor capitale in sanatate	43.10.16.02	6,120,000							
Sume din bugetul de stat catre bugetele locale pentru finantarea altor investitii in sanatate	43.10.16.03	2,350,000							

DENUMIREA INDICATORILOR	Cod indicator	Prevederi bugetare aprobate la finele perioadei de raportare	Prevederi bugetare trimestriale cumulate	Drepturi constatate			Incasari realizate	Stingeri pe alte cai decat incasari	Drepturi constatate de incasat
				Total, din care: 3=4+5	din anii precedenti 4	din anul curent 5			
A	B	1	2	3=4+5	4	5	6	7	8=3-6-7
Subventii pentru institutii publice destinate sectiunii de dezvoltare	43.10.19	7,031,000	650,000						

Conducatorul institutiei,

Conducatorul compartimentului financiar- contabil,



CONTUL DE EXECUTIE
A BUGETULUI INSTITUTIILOR PUBLICE SI ACTIVITATILOR FINANTATE INTEGRAL SAU PARTIAL DIN VENITURI PROPRII (DE SUBORDONARE LOCALA) - CHELTUIELI
 la data de 31 Martie 2019

cod 21

- lei -


Denumirea indicatorilor	Cod indicator	Credite de angajament			Credite bugetare		Angajamente bugetare	Angajamente legale	Plati efectuate	Angajamente legale de platit	Cheltuieli efective
		aprobate la finele perioadei de raportare	1	2	3	4					
A	B										
TOTAL CHELTUIELI - SECTIUNEA DE FUNCTIONARE + SECTIUNEA DE DEZVOLTARE (cod 50.10+59.10+63.10+70.10+74.10+79.10+88.10)	49.10				159,473,700	43,193,400	39,066,408	38,840,188	30,551,191	8,288,997	31,932,267
Partea I-a SERVICII PUBLICE GENERALE (cod 54.10+55.10)	50.10				1,050,000	312,500	183,733	183,733	183,733		194,861
Alte servicii publice generale (cod 54.10.10+54.10.50)	54.10				1,050,000	312,500	183,733	183,733	183,733		194,861
Servicii publice comunitare de evidenta a persoanelor	54.10.10				1,050,000	312,500	183,733	183,733	183,733		194,861
Partea III-a CHELTUIELI SOCIAL-CULTURALE (cod 65.10+66.10+67.10+68.10)	63.10				155,049,200	42,559,800	38,561,575	38,395,977	30,106,980	8,288,997	31,501,139
Sanatate (cod 65.10.06+66.10.08+66.10.50)	66.10				136,161,000	38,850,000	35,883,862	35,883,862	27,632,319	8,251,543	28,754,161
Servicii medicale in unitati sanitare cu paturi (cod 66.10.06.01+66.10.06.03)	66.10.06				136,161,000	38,850,000	35,883,862	35,883,862	27,632,319	8,251,543	28,754,161
Spitale generale	66.10.06.01				136,161,000	38,850,000	35,883,862	35,883,862	27,632,319	8,251,543	28,754,161
Cultura, recreere si religie (cod 67.10.03+67.10.05+67.10.50)	67.10				18,888,200	3,709,800	2,677,713	2,512,115	2,474,661	37,454	2,746,978
Servicii culturale (cod 67.10.03.03 la 67.10.03.07+67.10.03.09 la 67.10.03.11+67.10.03.14+67.10.03.15+67.10.03.30)	67.10.03				16,468,200	3,289,800	2,257,713	2,257,713	2,229,293	28,420	2,465,811
Muzee	67.10.03.03				4,555,500	900,000	771,450	771,450	771,450		854,046
Instituti publice de spectacole si concerte	67.10.03.04				3,959,700	949,000	790,031	790,031	761,611	28,420	838,718
Scoli populare de arta si meserii	67.10.03.05				7,954,000	1,440,800	696,232	696,232	696,232		773,047
Alte servicii in domeniile culturii, recreerii si religiei	67.10.03.09				2,419,000	420,000	420,000	254,402	245,368	9,034	281,167
Partea V-a ACTIUNI ECONOMICE (cod 80.10+83.10+84.10+87.10)	79.10				3,374,500	321,100	321,100	260,478	260,478		236,267
Alte actiuni economice (cod 87.10.50)	87.10				3,374,500	321,100	321,100	260,478	260,478		236,267
Alte actiuni economice	87.10.50				3,374,500	321,100	321,100	260,478	260,478		236,267
Partea a VII-a REZERVE, EXCEDENT/DEFICIT (98.10-99.10)	96.10				-39,000	-39,000			428,889		
EXCEDENT (98.10.96+98.10.97)	98.10								428,889		
Excedentul sectiunii de functionare	98.10.96								428,889		
Excedentul sectiunii de dezvoltare	98.10.97								1,500		
CHELTUIELILE SECTIUNII DE FUNCTIONARE (cod 50.10+59.10+63.10+70.10+74.10+79.10+88.10)	49.10				134,596,700	40,397,400	37,909,525	37,683,305	30,167,414	7,515,891	31,294,026
Partea I-a SERVICII PUBLICE GENERALE (cod 54.10+55.10)	50.10				1,050,000	312,500	183,733	183,733	183,733		190,096
Alte servicii publice generale (cod 54.10.10+54.10.50)	54.10				1,050,000	312,500	183,733	183,733	183,733		190,096
Servicii publice comunitare de evidenta a persoanelor	54.10.10				X	X	X	X	X		X
Partea III-a CHELTUIELI SOCIAL-CULTURALE (cod 65.10+66.10+67.10+68.10)	63.10				132,280,700	39,763,800	37,404,692	37,239,094	29,723,203	7,515,891	30,883,382
Sanatate (cod 65.10.06+66.10.08+66.10.50)	66.10				118,315,000	36,704,000	34,725,479	34,725,479	27,247,042	7,478,437	28,239,875
Servicii medicale in unitati sanitare cu paturi (cod 66.10.06.01+66.10.06.03)	66.10.06				X	X	X	X	X		X
Spitale generale	66.10.06.01				X	X	X	X	X		X
Cultura, recreere si religie (cod 67.10.03+67.10.05+67.10.50)	67.10				13,965,700	3,059,800	2,679,213	2,513,615	2,476,161	37,454	2,643,507
Servicii culturale (cod 67.10.03.03 la 67.10.03.07+67.10.03.09 la 67.10.03.11+67.10.03.14+67.10.03.15+67.10.03.30)	67.10.03				X	X	X	X	X		X

Denumirea indicatorilor	Cod indicator	Credite de angajament			Credite bugetare		Angajamente bugetare	Angajamente legale	Plati efectuate	Angajamente legale de platit	Cheltuieli efective
		aprobate la finele perioadei de raportare	trimestriale cumulate	aprobate la finele perioadei de raportare	trimestriale cumulate						
A	B	1	2	3	4	5	6	7	8=6-7	9	
Muzee	67.10.03.03	X	X	X	X	X	X	X	X	X	
Instituti publice de spectacole si concerte	67.10.03.04	X	X	X	X	X	X	X	X	X	
Scoli populare de arta si meserii	67.10.03.05	X	X	X	X	X	X	X	X	X	
Alte servicii in domeniile culturii, recreerii si religiei	67.10.50	X	X	X	X	X	X	X	X	X	
Partea V-a ACTIUNI ECONOMICE (cod 80.10+83.10+84.10+87.10)	79.10			1,266,000	321,100	321,100	260,478	260,478		220,548	
Alte actiuni economice (cod 87.10.50)	87.10			1,266,000	321,100	321,100	260,478	260,478		220,548	
Alte actiuni economice	87.10.50	X	X	X	X	X	X	X	X	X	
Partea a VII-a REZERVE, EXCEDENT/DEFICIT (98.10-99.10)	96.10							427,389			
EXCEDENT (98.10.96)	98.10							427,389			
Excedentul sectiunii de functionare	98.10.96							427,389			
CHELTUIELILE SECTIUNII DE DEZVOLTARE (cod 50.10+59.10+63.10+70.10+74.10+79.10)	49.10			24,877,000	2,796,000	1,156,883	1,156,883	383,777	773,106	638,241	
Partea I-a SERVICII PUBLICE GENERALE (cod 54.10+55.10)	50.10									4,765	
Alte servicii publice generale (cod 54.10+54.10.50)	54.10									4,765	
Servicii publice comunitare de evidenta a persoanelor	54.10.10	X	X	X	X	X	X	X	X	X	
Partea III-a CHELTUIELI SOCIAL-CULTURALE (cod 65.10+66.10+67.10+68.10)	63.10			22,768,500	2,796,000	1,156,883	1,156,883	383,777	773,106	617,757	
Sanatate (cod 66.10.06+66.10.08+66.10.50)	66.10			17,846,000	2,146,000	1,158,383	1,158,383	385,277	773,106	514,286	
Servicii medicale in unitati sanitare cu paturi (cod 66.10.06.01+66.10.06.03)	66.10.06	X	X	X	X	X	X	X	X	X	
Spitale generale	66.10.06.01	X	X	X	X	X	X	X	X	X	
Cultura, recreere si religie (cod 67.10.03+67.10.05+67.10.50)	67.10			4,922,500	650,000	-1,500	-1,500	-1,500		103,471	
Servicii culturale (cod 67.10.03.03 la 67.10.03.07+67.10.03.09 la 67.10.03.11+67.10.03.14+67.10.03.15+67.10.03.30)	67.10.03	X	X	X	X	X	X	X	X	X	
Muzee	67.10.03.03	X	X	X	X	X	X	X	X	X	
Instituti publice de spectacole si concerte	67.10.03.04	X	X	X	X	X	X	X	X	X	
Scoli populare de arta si meserii	67.10.03.05	X	X	X	X	X	X	X	X	X	
Alte servicii in domeniile culturii, recreerii si religiei	67.10.50	X	X	X	X	X	X	X	X	X	
Partea V-a ACTIUNI ECONOMICE (cod 80.10+83.10+84.10+87.10)	79.10			2,108,500						15,719	
Alte actiuni economice (cod 87.10.50)	87.10			2,108,500						15,719	
Alte actiuni economice	87.10.50	X	X	X	X	X	X	X	X	X	
Partea a VII-a REZERVE, EXCEDENT/DEFICIT (98.10-99.10)	96.10			-39,000	-39,000			1,500			
EXCEDENT (98.10.97)	98.10							1,500			
Excedentul sectiunii de dezvoltare	98.10.97							1,500			

Nota: Se detaliaza pe structura clasificatiei economice (Anexa 7)

Conducatorul institutiei,

Conducatorul compartimentului financiar-contabil,



CONTUL DE EXECUTIE A BUGETULUI INSTITUTIILOR PUBLICE- Cheltuieli
la data de 31 Martie 2019

Cod 21
Capitolul : 210
Subcapitolul :

- lei (RON) -

Denumirea indicatorilor	Cod indic	Credite de angajament			Credite bugetare		Angajamente bugetare	Angajamente legale	Plati efectuate	Angajamente legale de platit	Cheltuieli efective
		aprobate la finele perioadei de raportare	trimestriale cumulate	trimestriale cumulate	trimestriale cumulate						
A	B	1	2	3	4	5	6	7	8 = 6 - 7	9	
TOTAL CHELTUIELI (SECTIUNEA DE FUNCTIONARE+SECTIUNEA DE DEZVOLTARE)											
SECTIUNEA DE FUNCTIONARE (cod 01+79+85)											
CHELTUIELI CURENTE (cod 10+20+30+40+50+51SF+55SF+57+59)	01	159,473,700	43,193,400	39,066,408	37,909,525	37,683,305	30,167,414	7,515,891	31,294,026	31,294,026	
TITLUL I CHELTUIELI DE PERSONAL (cod 10.01+10.02+10.03)	10	134,892,700	40,693,400	38,205,211	37,978,991	30,463,100	7,515,891	31,294,026	31,294,026		
Cheltuieli salariale in bani (cod 10.01.01+10.01.03 la 10.01.17 +10.01.30)	10.01	92,683,100	23,978,700	23,009,555	22,960,907	22,960,907	22,960,907	22,960,907	22,960,907		
Salarii de baza	10.01.01	90,118,500	23,377,500	22,447,063	22,399,692	22,399,692	22,399,692	22,399,692	22,399,692		
Sporuri pentru conditii de munca	10.01.05	61,269,000	16,032,000	15,539,292	15,533,032	15,533,032	15,533,032	15,533,032	15,533,032		
Alte sporuri	10.01.06	550,000	105,000	94,828	86,087	86,087	86,087	86,087	86,087		
Fond aferent platii cu ora	10.01.06	18,837,000	4,775,500	4,591,748	4,590,878	4,590,878	4,590,878	4,590,878	4,590,878		
Indemnizatii de delegare	10.01.11	5,759,000	1,453,000	1,358,858	1,358,858	1,358,858	1,358,858	1,358,858	1,358,858		
Alocatii pentru locuinte	10.01.13	207,500	46,000	38,254	31,754	31,754	31,754	31,754	31,754		
Indemnizatii de hrana	10.01.16	39,000	10,000	8,250	8,250	8,250	8,250	8,250	8,250		
Alte drepturi salariale in bani	10.01.17	3,173,000	855,000	726,968	701,968	701,968	701,968	701,968	701,968		
Cheltuieli salariale in natura (cod 10.02.01 la 10.02.06+10.02.30)	10.01.30	284,000	101,000	88,865	88,865	88,865	88,865	88,865	88,865		
Tichete de vacanta	10.02	255,200	14,500	14,500	14,500	14,500	14,500	14,500	14,500		
Contributii (cod 10.03.01 la 10.03.08)	10.03	2,309,400	586,700	562,492	561,215	561,215	561,215	561,215	561,215		
Contributii de asigurari sociale de stat	10.03.01	80,000	18,000	16,095	16,095	16,095	16,095	16,095	16,095		
Contributia asiguratorie pentru munca	10.03.07	2,025,000	513,300	495,927	494,650	494,650	494,650	494,650	494,650		
Contributii platite de angajator in numele angajatului	10.03.08	204,400	55,400	50,470	50,470	50,470	50,470	50,470	50,470		
TITLUL II BUNURI SI SERVICII (cod 20.01 la 20.06+20.09 la 20.16+20.18 la 20.27+20.30)	20	41,459,600	16,492,700	15,019,916	14,842,344	14,842,344	7,326,453	7,515,891	8,261,124		
Bunuri si servicii (cod 20.01.01 la 20.01.09+20.01.30)	20.01	12,035,000	4,251,300	3,931,132	3,849,032	3,849,032	2,605,223	1,243,809	2,929,519		
Furnituri de birou	20.01.01	370,000	116,500	94,300	91,800	91,800	52,157	39,643	52,726		
Materiale pentru curatenie	20.01.02	358,500	120,500	114,017	113,517	113,517	49,840	63,677	67,603		
Incalzit, iluminat si forta motrica	20.01.03	2,565,000	1,062,500	984,600	983,965	983,965	765,300	218,665	887,421		
Apa, canal si salubritate	20.01.04	692,500	259,300	220,466	219,258	219,258	126,687	92,571	146,181		
Carburanti si lubrifianti	20.01.05	199,000	37,000	28,768	23,768	23,768	23,378	390	33,644		
Piese de schimb	20.01.06	564,000	231,000	207,734	206,734	206,734	96,720	110,014	93,959		
Transport	20.01.07	106,500	66,500	47,346	44,215	44,215	15,100	32,246	44,865		
Posta, telecomunicatii, radio, tv, internet	20.01.08	191,500	53,000	46,344	44,215	44,215	43,418	797	41,792		
Materiale si prestari de servicii cu caracter functional	20.01.09	1,617,000	538,000	468,098	406,308	406,308	189,110	217,198	229,618		
Alte bunuri si servicii pentru intretinere si functionare	20.01.30	5,371,000	1,767,000	1,719,459	1,712,121	1,712,121	1,243,513	468,608	1,331,710		
Reparatii curente	20.02	1,003,900	296,000	289,277	287,607	287,607	254,879	163,839	181,800		
Hrana (cod 20.03.01+20.03.02)	20.03	1,480,000	460,000	459,497	459,497	459,497	254,879	204,618	314,544		
Hrana pentru oameni	20.03.01	1,480,000	460,000	459,497	459,497	459,497	254,879	204,618	314,544		
Medicamente si materiale sanitare (cod 20.04.01 la 20.04.04)	20.04	21,739,000	10,117,000	9,409,699	9,407,699	9,407,699	3,835,206	5,572,493	4,357,184		

A	B	1	2	3	4	5	6	7	8 = 6 - 7	9
Medicamente	20.04.01			14,588,000	6,324,324	6,324,324	6,324,324	2,721,216	3,603,108	2,936,331
Materiale sanitare	20.04.02			4,701,000	2,202,000	2,007,889	2,005,889	710,799	1,295,090	923,919
Reactivi	20.04.03			1,950,000	1,050,000	944,505	944,505	356,908	587,597	442,655
Dezinfectanti	20.04.04			400,000	132,981	132,981	132,981	46,283	86,698	54,279
Bunuri de natura obiectelor de inventar (cod 20.05.01+20.05.03+20.05.30)	20.05			1,358,000	460,000	258,858	249,534	127,044	122,490	7,058
Uniforme si echipament	20.05.01			294,000	113,000	94,735	94,417	60,041	34,375	
Lenjerie si accesorii de pat	20.05.03			170,000	50,000	2,581	2,581	1,357	1,224	
Alte obiecte de inventar	20.05.30			894,000	297,000	161,542	152,536	65,646	86,890	7,058
Deplasari, detasari, transferari (cod 20.06.01+20.06.02)	20.06			361,200	83,700	52,074	41,833	34,823	7,010	41,670
Deplasari interne, detasari, transferari	20.06.01			202,000	48,500	22,972	19,242	12,232	7,010	19,242
Deplasari in strainatate	20.06.02			159,200	35,200	29,102	22,581	22,591		22,428
Materiale de laborator	20.09			280,000	130,000	111,234	111,234	34,068	77,166	49,716
Carti, publicatii si materiale documentare	20.11			111,000	3,000	88	88	88	88	1,367
Pregatire profesionala	20.13			114,000	26,000	13,299	13,299	12,387	912	13,299
Protectia muncii	20.14			63,500	19,500	16,390	14,818	7,661	7,157	9,038
Cheltuieli judiciare si extrajudiciare derivate din actiuni in reprezentarea intereselor statului potrivit dispozitiilor legale	20.25			1,000	500					
Alte cheltuieli (cod 20.30.01 la 20.30.04+20.30.06+20.30.07+20.30.08+20.30.30)	20.30			2,913,000	645,700	478,368	407,703	291,394	116,309	355,929
Reclama si publicitate	20.30.01			28,000	15,000	7,340	7,340	5,974	1,366	2,897
Protocol si reprezentare	20.30.02			2,000	1,000					
Prime de asigurare non-viata	20.30.03			199,000	89,700	47,983	47,983	22,523	25,460	42,774
Chirii	20.30.04			417,000	147,000	114,124	114,124	55,944	58,180	83,879
Prestari servicii pentru transmiterea drepturilor	20.30.06			110,000	55,000	35,720	35,720	21,820	13,900	35,720
Alte cheltuieli cu bunuri si servicii	20.30.30			2,157,000	338,000	273,201	202,536	185,133	17,403	190,659
TITLUL XI ALTE CHELTUIELI (cod 59.01+59.02+59.08+59.11 +59.12 +59.15 +59.17+59.20+59.22 +59.25 +59.30+59.35+59.40)	59			750,000	222,000	175,740	175,740	175,740		175,740
Sume aferente persoanelor cu handicap neincadrate	59.40			750,000	222,000	175,740	175,740	175,740		175,740
84. PLATI EFECTUATE IN ANII PRECEDENTI SI RECUPERATE IN ANUL CURENT (cod 85)	84			-296,000	-296,000	-295,686	-295,686	-295,686		
TITLUL XIX PLATI EFECTUATE IN ANII PRECEDENTI SI RECUPERATE IN ANUL CURENT (cod 85.01)	85			-296,000	-296,000	-295,686	-295,686	-295,686		
Plati efectuate in anii precedenti si recuperate in anul curent (cod 85.01.01)	85.01			-296,000	-296,000	-295,686	-295,686	-295,686		
Plati efectuate in anii precedenti si recuperate in anul curent in sectiunea de functionare a bugetului local	85.01.01			-296,000	-296,000	-295,686	-295,686	-295,686		
SECTIUNEA DE DEZVOLTARE (cod 51+55+56+58+70+79+85)	70			24,877,000	2,796,000	1,156,883	1,156,883	383,777	773,106	638,241
CHELTUIELI DE CAPITAL (cod 71+72+75)	71			24,877,000	2,796,000	1,158,383	1,158,383	385,277	773,106	638,241
TITLUL XIII ACTIVE NEFINANCIARE (cod 71.01 la 71.03)	71.01			24,877,000	2,796,000	1,158,383	1,158,383	385,277	773,106	638,241
Active fixe (cod 71.01.01+71.01.02+71.01.03+71.01.30)	71.01			18,026,000	945,000	80,684	80,684	55,000	25,684	638,241
Construcții	71.01.01			10,162,000	500,000	18,190	18,190	16,190		4,377
Masini, echipamente si mijloace de transport	71.01.02			5,952,500						573,063
Mobilier, aparatura birou si alte active corporale	71.01.03			185,000						32,074
Alte active fixe	71.01.30			1,726,500	445,000	62,494	62,494	55,000	7,484	28,727
Reparatii capitale aferente activelor fixe	71.03			6,851,000	1,851,000	1,077,699	1,077,699	330,277	747,422	
PLATI EFECTUATE IN ANII PRECEDENTI SI RECUPERATE IN ANUL CURENT (cod 85)	84					-1,500	-1,500	-1,500		
TITLUL XIX PLATI EFECTUATE IN ANII PRECEDENTI SI RECUPERATE IN ANUL CURENT (cod 85.01)	85					-1,500	-1,500	-1,500		
Plati efectuate in anii precedenti si recuperate in anul curent (cod 85.01.02+85.01.05)	85.01					-1,500	-1,500	-1,500		
Plati efectuate in anii precedenti si recuperate in anul curent in sectiunea de dezvoltare a bugetului local	85.01.02					-1,500	-1,500	-1,500		

A	B	1	2	3	4	5	6	7	8 = 6 + 7	9
<p>*) Se înscriu denumirea și simbolul capitolelor din bugetul aprobat detaliate pe titluri, articole, alineate, pe structura clasificății economice (bugetele locale, bugetul creditelor externe, bugetul fondurilor externe nerambursabile- sursa D, instituții publice finanțate integral sau parțial din venituri proprii, activități finanțate integral din venituri proprii). NOTA: Sumele înscrise în col. 7 "Plăți efectuate " cu semnul minus în Titlul 85, art. 85.01 "Plăți efectuate din anii precedenți și recuperate în anul curent", se înscriu și pe col. 5 "Angajamente bugetare" și col. 6 "Angajamente legale" la același cod tot cu semnul minus , astfel încât în col. 8 "Angajamente legate de plăți" să nu fie raportate sume.</p>										

[Handwritten signature]

Conducatorul Instituției,

Conducătorul compartimentului financiar- contabil:

[Handwritten signature]

