

BILANT
la data de 31 Decembrie 2020

Anexa 1


NR. CRT.	DENUMIREA INDICATORILOR	Cod rand	Sold la inceputul anului	Sold la sfarsitul perioadei
A	B	C	1	2
A.	ACTIVE	01	X	X
	ACTIVE NECURENTE	02	X	X
1	Active fixe necorporale (ct.2030000+2050000+2060000+2080100+2080200+2330000-2800300-2800500-2800800-2800801-2800809-2900400-2900500-2900800-2900801-2900809-2930100*)	03	774,477	795,707
2	Instalatii tehnice, mijloace de transport, animale, plantatii, mobilier, aparatura birotica si alte active corporale (ct.2130100+2130200+2130300+2130400+2140000+2310000-2810301-2810302-2810303-2810304-2810400-2910301-2910302-2910303-2910304-2910400-	04	65,629,774	59,491,862
3	Terenuri si cladiri (ct. 2110100+2110200+2120101+2120102+2120201+2120301+2120401+2120501+2120601+2120901+2310000-2810100-2810200-2810201-2810202-2810203-2810204-2810205-2810206-2810207-2810208-2910100-2910200-2910201-2910202-2910203-2910204-2910205-	05	507,485,485	567,894,960
4	Alte active nefinanciare (ct.2150000)	06		
5	Active financiare necurente (investitii pe termen lung) peste un an (ct.2600100+2600200+2600300+2650000+ 2670201+ 2670202+ 2670203+ 2670204+2670205+2670208 -2960101-2960102-2960103-2960200), din care:	07	37,091,262	56,080,500
	Titluri de participare (ct.2600100+2600300+2960101-2960102-2960103)	08	37,090,958	56,080,196
6	Creante necurente # sume ce urmeaza a fi incasate dupa o perioada mai mare de un an (ct.4110201+4110208+4130200+4280202+4610201+ 4610209 - 4910200 - 4960200), din care:	09		
	Creante comerciale necurente # sume ce urmeaza a fi incasate dupa o perioada mai mare de un an (ct 4110201+4110208+4130200+4610201 - 4910200 -4960200)	10		
7	TOTAL ACTIVE NECURENTE (rd.03+04+05+06+07+09)	15	610,980,998	684,263,029
	ACTIVE CURENTE	18	X	X
1	Stocuri (ct.3010000+3020100+3020200+3020300+3020400+ 3020500+ 3020600+ 3020700+3020800+3020900+ 3030100+3030200+ 3040100+ 3040200+3050100+ 3050200+3070000+3090000+ 3310000+ 3320000+ 3410000+3450000+3460000+3470000+ 3490000+ 3510100+ 3510200 +3540100+	19	21,320,587	23,848,317
2	Creante curente # sume ce urmeaza a fi incasate intr-o perioada mai mica de un an-	20	X	X
	Creante din operatiuni comerciale, avansuri si alte decontari (ct.2320000+2340000+4090101+4090102+4110101+ 4110108+ 4130100+ 4180000+4250000+4280102+ 4610101+ 4610109 +4730109**+4810101+ 4810102+ 4810103+4810200+ 4810300+4810900+ 4820000+ 4830000 +	21	8,251,585	9,006,735
	Decontari privind incheierea executiei bugetului de stat din anul curent (ct.4890000)	21.1		
	Creante comerciale si avansuri (ct.2320000+2340000+4090101+4090102+ 4110101+ 4110108+ 4130100 +4180000+4610101 - 4910100 - 4960100), din care :	22	6,457,919	7,184,825
	Avansuri acordate (ct.2320000+2340000+4090101+4090102)	22.1	1,235	3,454
	Creante bugetare (ct. 4310100**+4310200**+4310300**+4310400**+ 4310500**+ 4310600**+ 4310700**+4370100**+4370200**+ 4370300**+ 4420802+ 4420400+ 4420800**+ 4440000**+ 4460000**+ 4460100**+ 4460200**+4480200+ 4610102+ 4610104+ 4630000+ 4640000 + 4650	23	77,842	106,777
	Creantele bugetului general consolidat (ct.4630000+4640000+4650100+4650200+4660401+4660402+ 4660500+ 4660900 - 4970000)	24	23,164	39,143
	Creante din operatiuni cu fonduri externe nerambursabile si fonduri de la buget (ct.4500100+4500300+4500501+4500502+4500503+ 4500504+ 4500505+4500700+ 4510100+4510300 + 4510500 +4530100+ 4540100+4540301+4540302+ 4540501+ 4540502+4540503+ 4540504+455	25	111,152	586,492

NR. CRT.	DENUMIREA INDICATORILOR	Cod rand	Sold la inceputul anului	Sold la sfarsitul perioadei
A	B	C	1	2
	Sume de primit de la Comisia Europeana / alti donatori (ct.4500100+4500300+4500501+4500502+4500503+ 4500504+ 4500505+4500700)	26	98,800	349,385
	Imprumuturi pe termen scurt acordate (ct.2670101+2670102+2670103+2670104+2670105+ 2670108+ 2670601 +2670602+ 2670603+2670604+ 2670605+ 2670609+ 4680101+ 4680102 +4680103+ 4680104 +4680105+4680106+ 4680107+ 4680108+ 4680109 + 4690103+4690105+ 4690106+	27		
	Total creante curente (rd. 21+23+25+27)	30	8,440,579	9,700,004
3	Investitii pe termen scurt (ct.5050000-5950000)	31		
4	Conturi la trezorerii si institutii de credit :	32	X	X
	Conturi la trezorerie, casa in lei (ct. 5100000+5120101+5120501+5130101+5130301+5130302+5140101+ 5140301+5140302+5150101+5150103+5150301+5150500+5150600+ 5160101+5160301+5160302+5170101+5170301+5170302+5200100+ 5210100+5210300+5230000+5250101+5250102+5	33	29,546,634	14,343,756
	Dobanda de incasat, alte valori, avansuri de trezorerie (ct.5180701+5320100+5320200+5320300+5320400+ 5320500+ 5320600+ 5320800+5420100)	33.1	1,546,007	473,609
	depozite	34	X	X
	Conturi la institutii de credit, BNR, casa in valuta (ct. 5110101+5110102+5120102+5120402+5120502+ 5130102+ 5130202+5140102+5140202+5150102+5150202+ 5150302+ 5160102+5160202+5170102+5170202+5290102+ 5290202+ 5290302+5290902+5310402+5410102+5410202+ 5	35	533,007	521,244
	Dobanda de incasat, avansuri de trezorerie (ct.5180702+5420200)	35.1		
	depozite	36	X	X
	Total disponibilitati si alte valori (rd.33+33.1+35+35.1)	40	31,625,648	15,338,609
5	Conturi de disponibilitati ale Trezoreriei Centrale si ale trezoreriilor teritoriale (ct.5120600+5120601+5120602+5120700+5120901+5120902+512100 0+5121100+ 5240100+ 5240200+5240300+5550101+5550102+5550103-7700000)	41		
	Dobanda de incasat, alte valori, avansuri de trezorerie (ct. 5320400+5180701+5180702)	41.1		
6	Cheltuieli in avans (ct. 4710000)	42	112,269	112,147
7	TOTAL ACTIVE CURENTE (rd.19+30+31+40+41+41.1+42)	45	61,499,083	48,999,077
8	TOTAL ACTIVE (rd.15+45)	46	672,480,081	733,262,106
B.	DATORII	50	X	X
	DATORII NECURENTE- sume ce urmeaza a fi platite dupa-o perioada mai mare de un an	51	X	X
1	Sume necurente- sume ce urmeaza a fi platite dupa o perioada mai mare de un an (ct.2690200+4010200+4030200+4040200+4050200+4280201+ 4620201+ 4620209 + 5090000), din care:	52		
	Datorii comerciale (ct.4010200+4030200+ 4040200+4050200+ 4620201)	53		
2	Imprumuturi pe termen lung (ct.1610200+1620200+1630200+1640200+1650200 +1660201+ 1660202+1660203+ 1660204+1670201+ 1670202+1670203 +1670208 +1670209-1690200)	54		
3	Provizioane (ct. 1510201+1510202+1510203+1510204+1510208)	55	22,853	
	TOTAL DATORII NECURENTE (rd.52+54+55)	58	22,853	
	DATORII CURENTE - sume ce urmeaza a fi platite intr-o perioada de pana la un an	59	X	X
1	Datorii comerciale, avansuri si alte decontari (ct.2690100+4010100+4030100+4040100+4050100+ 4080000+ 4190000+ 4620101+4620109 +4730109+ 4810101+4810102+ 4810103+4810900+ 4830000+ 4840000+ 4890201+ 5090000+ 5120800), din care:	60	4,550,247	8,956,173
	Decontari privind incheierea executiei bugetului de stat din anul curent (ct.4890201)	60.1		
	Datorii comerciale si avansuri (ct. 4010100+4030100+4040100+4050100+ 4080000+ 4190000+ 4620101), din care:	61	4,508,123	8,651,048
	Avansuri primite	61.1	98,161	91,940

NR. CRT.	DENUMIREA INDICATORILOR	Cod rand	Sold la inceputul anului	Sold la sfarsitul perioadei
A	B	C	1	2
2	Datorii catre bugete (ct. 4310100+4310200 + 4310300 + 4310400 + 4310500 + 4310600+ 4310700+ 4370100 + 4370200 + 4370300 + 4400000+4410000+ 4420300 + 4420801+ 4440000+ 4460000+ 4460100+ 4460200+ 4480100 +4550501+ 4550502+ 4550503+ 4620109+ 4670100+ 46	62	5,269,049	6,313,192
	Datoriile institutiilor publice catre bugete	63	X	X
	Contributii sociale (ct.4310100+4310200+4310300+4310400+ 4310500+ 4310600+ 4310700+ 4370100+ 4370200+4370300)	63.1	4,303,180	5,285,202
	Sume datorate bugetului din Fonduri externe nerambursabile (ct.4550501+4550502+4550503)	64		
3	Datorii din operatiuni cu Fonduri externe nerambursabile si fonduri de la buget, alte datorii catre alte organisme internationale (ct.4500200+4500400+4500600+4510200+ 4510401+4510402+ 4510409+4510601+4510602 + 4510603+4510605+4510606+ 4510609+ 452010	65	134,581	4,147,278
	din care: sume datorate Comisiei Europene / alti donatori (ct.4500200+4500400+4500600+4590000+ 4620103)	66		
4	Imprumuturi pe termen scurt - sume ce urmeaza a fi platite intr-o perioada de pana la un an (ct.5180601+5180603+5180604+5180605+5180606 + 5180608+ 5180609+5180800+5190101+5190102 + 5190103+ 5190104+ 5190105+ 5190106+ 5190107+ 5190108+5190109+5190110+	70		
5	Imprumuturi pe termen lung # sume ce urmeaza a fi platite in cursul exercitiului curent (ct.1610100+1620100+1630100+1640100+1650100+ 1660101+ 1660102 +1660103+1660104+1670101+ 1670102+1670103+ 1670108+1670109+ 1680100 + 1680200+1680300 +1680400+ 16	71		
6	Salariile angajatilor (ct.4210000+4230000+4260000+4270100+ 4270300+ 4280101)	72	7,426,556	8,402,433
7	Alte drepturi cuvenite altor categorii de persoane (pensii, indemnizatii de somaj, burse) (ct.4220100+4220200+4240000+4260000+4270200+ 4270300+ 4290000+ 4380000), din care:	73		
	Pensii, indemnizatii de somaj, burse	73.1	X	X
8	Venituri in avans (ct.4720000)	74	1,683,649	1,653,231
9	Provizioane (ct.1510101+1510102+1510103+1510104+ 1510108)	75		
10	TOTAL DATORII CURENTE (rd.60+62+65+70+71+72+73+74+75)	78	19,064,082	29,472,307
11	TOTAL DATORII (rd.58+78)	79	19,086,935	29,472,307
12	ACTIVE NETE = TOTAL ACTIVE # TOTAL DATORII = CAPITALURI PROPRII (rd.80= rd.46-79 = rd.90)	80	653,393,146	703,789,799
C.	CAPITALURI PROPRII	83	X	X
1	Rezerve, fonduri (ct.1000000+1010000+1020101+1020102+ 1020103+ 1030000+1040101+ 1040102+ 1040103+ 1050100+ 1050200+ 1050300+1050400+1050500+/- 1060000+ 1320000+ 1330000+1390100)	84	506,005,001	559,351,532
2	Rezultatul reportat (ct.1170000- sold creditor)	85	144,801,831	146,683,306
3	Rezultatul reportat (ct.1170000- sold debitor)	86		
4	Rezultatul patrimonial al exercitiului (ct.1210000- sold creditor)	87	2,586,314	
5	Rezultatul patrimonial al exercitiului (ct.1210000- sold debitor)	88		2,245,039
6	TOTAL CAPITALURI PROPRII (rd.84+85-86+87-88)	90	653,393,146	703,789,799

Conducatorul institutiei,

Told



Conducatorul compartimentului financiar-contabil,

A

CONTUL DE REZULTAT PATRIMONIAL
la data de 31 Decembrie 2020

Anexa 2

cod 02		INTEGRAL			- lei -
NR. CRT.	DENUMIREA INDICATORILOR	Cod rand	An precedent	An curent	
A	B	C	1	2	
I	VENITURI OPERATIONALE	01			
1	Venituri din impozite, taxe, contributii de asigurari si alte venituri ale bugetelor (ct.7300100+7300200+7310100+7310200+7320100+ 7330000+7340000+ 7350100+7350200+7350300+7350400+ 7350500+7350600+7360100+7390000+7450100+7450200+ 7450300+7450400+ 7	02	118,704,588	102,091,587	
2	Venituri din activitati economice (ct.7210000+7220000+7510100+ 7510200+/-7090000)	03	72,256,154	78,271,010	
3	Finantari, subventii, transferuri (ct.7510500+7710000+7720100+7720200+7740100+7740200+7750000+7760000+7780000+7790101+7790109)	04	96,057,125	93,693,267	
4	Alte venituri operationale (ct.7140000+7180000+7510300+7510400+7810200+7810300 +7810401+7810402+7770000)	05	377,056	2,033,026	
	TOTAL VENITURI OPERATIONALE (rd.02+03+04+05)	06	287,394,923	276,088,890	
II.	CHELTUIELI OPERATIONALE	07			
1	Salariile si contributiile sociale aferente angajatilor (ct.6410000+6420000+6450100+6450200+6450300+ 6450400+6450500+6450600+6450700+ 6450800+6460000+6470000)	08	140,116,860	156,299,889	
2	Subventii si transferuri (ct.6700000+6710000+6720000+6730000+6740000+ 6750000+6760000+ 6770000+ 6780000+6790000)	09	60,398,509	36,710,606	
3	Stocuri, consumabile, lucrari si servicii executate de terti (ct.6010000+6020100+6020200+6020300+6020400+ 6020500+6020600+ 6020700+6020800+6020900+6030000+ 6060000+6070000+6080000+6090000+6100000+ 6110000+ 6120000+6130000+6140000+6220000+6230000+6	10	54,639,728	57,885,378	
4	Cheltuieli de capital, amortizari si provizioane (ct.6290200+6810100+6810200+6810300+6810401+6810402+6820101+ 6820109+6820200+ 6890100+ 6890200)	11	28,523,328	26,116,604	
5	Alte cheltuieli operationale (ct.6350100+6540000+6580101+6580109)	12	1,245,389	1,316,486	
	TOTAL CHELTUIELI OPERATIONALE (rd.08+09+10+11+12)	13	284,923,814	278,328,963	
III.	REZULTATUL DIN ACTIVITATEA OPERATIONALA	14			
	- EXCEDENT (rd.06- rd.13)	15	2,471,109		
	- DEFICIT (rd.13- rd.06)	16		2,240,073	
IV.	VENITURI FINANCIARE (ct.7630000+7640000+7650100+7650200+7660000+7670000+7680000+ 7690000+ 7860300+7860400)	17	7,475	32,561	
V.	CHELTUIELI FINANCIARE (ct.6630000+6640000+6650100+6650200+6660000+6670000+6680000+ 6690000+ 6860300+6860400+6860800)	18	1,863	2,085	
VI.	REZULTATUL DIN ACTIVITATEA FINANCIARA	19			
	- EXCEDENT (rd.17- rd.18)	20	5,612	30,476	
	- DEFICIT (rd.18- rd.17)	21			
VII.	REZULTATUL DIN ACTIVITATEA CURENTA	22			
	- EXCEDENT (rd.15+20-16-21)	23	2,476,721		
	- DEFICIT (rd.16+21-15-20)	24		2,209,597	
VIII.	VENITURI EXTRAORDINARE (ct.7910000)	25	142,064	417	
IX.	CHELTUIELI EXTRAORDINARE (ct.6900000+6910000)	26	32,471	35,859	
X.	REZULTATUL DIN ACTIVITATEA EXTRAORDINARA	27			
	- EXCEDENT (rd.25-rd.26)	28	109,593		
	- DEFICIT (rd.26-rd.25)	29		35,442	
XI.	REZULTATUL PATRIMONIAL AL EXERCITIULUI (BRUT)	29.1			
	- EXCEDENT (rd. 23+28-24-29)	29.2	2,586,314		
	- DEFICIT (rd. 24+29-23-28)	29.3		2,245,039	
	Cheltuieli cu impozitul pe profit (din ct. 6350200)	29.4			
XII.	REZULTATUL PATRIMONIAL AL EXERCITIULUI (NET)	30			
	- EXCEDENT (rd. 29.2 - rd. 29.4)	31	2,586,314		
	- DEFICIT (rd. 29.3 + rd. 29.4)	32		2,245,039	

Conducatorul institutiei,

Conducatorul compartimentului financiar-contabil,


SITUAȚIA FLUXURILOR DE TREZORĂRIE
la data de 31 decembrie 2020

cod 03


-lei-

DENUMIREA INDICATORULUI	Cod rând	TOTAL	CASA ct.5310101	Buget de stat*) ct. 5200100/770 0000	Buget local ct. 5210100/ 7700000	Buget asigurari sociale de stat ct. 5210101 +525010 2/ 7700000	Buget asigurari pentru somaj ct. 5740101+ 5740102/ 7700000	Buget national unic de asigurari sociale de sanatate ct. 5710100/ 7700000	Buget fond pentru mediu ct. 5750100/ 7700000	Buget trezoreria statului ct. 5240100/ 7700000	Buget institutii publice finantate integral din venituri proprii ct.5600101/ 7700000	Buget institutii publice finantate din venituri proprii si subventii ct.5610100/ 7700000	Buget activitati finantate din venituri proprii si buget activitati de privatizare ct.5620101/ 7700000	Buget imprumutur i interne si externe ct. 5130101+ 5140101+ 5160101+ 5170101/ 7700000	Buget fonduri externe neramburs abile (Sursa D) ct. 5150103/ 7700000	Alte disponibi- litati
A	B	1=col.2+col.4+col.15	2	3	4	5	6	7	8	9	10	11	12	13	14	15
I. NUMERAR DIN ACTIVITATEA OPERAȚIONALĂ	01	x	x	x	x	x	x	x	x	x	x	x	x	x	x	x
1. Încasări	02	277,396,199	3,036,795	x	130,629,464	x	x	x	x	x	127,165,861	15,077,709			21,120	1,465,250
2. Plăți	03	248,026,720	3,036,795	0	105,136,915	x	x	x	x	x	124,726,889	14,627,004			22,585	476,532
3. Numerar net din activitatea operațională (rd. 02- rd.03)	04	29,369,479	0	0	25,492,549	x	x	x	x	x	2,438,972	450,705	0	0	-1,465	988,718
II. NUMERAR DIN ACTIVITATEA DE INVESTIȚII	05	x	x	x	x	x	x	x	x	x	x	x	x	x	x	x
1. Încasări	06	417		x	417	x	x	x	x	x	0	0			0	0
2. Plăți	07	44,572,774		0	41,464,737	x	x	x	x	x	2,657,332	450,705			0	0
3. Numerar net din activitatea de investiții (rd.06-07)	08	-44,572,357	0	0	-41,464,320	x	x	x	x	x	-2,657,332	-450,705	0	0	0	0
III. NUMERAR DIN ACTIVITATEA DE FINANȚARE	09	x	x	x	x	x	x	x	x	x	x	x	x	x	x	x
1. Încasări	10	0		x	0	x	x	x	x	x	0	0			0	0
2. Plăți	11	0		0		x	x	x	x	x	0	0			0	0
3. Numerar net din activitatea de finanțare (rd.10-rd.11)	12	0	0	0	0	x	x	x	x	x	0	0	0	0	0	0
IV. CREȘTEREA (DESCREȘTEREA) NETĂ DE NUMERAR ȘI ECHIVALENT DE NUMERAR (rd.04+rd.08+rd.12)	13	-15,202,878	0	0	-15,971,771	x	x	x	x	x	-218,360	0	0	0	-1,465	988,718
V. NUMERAR ȘI ECHIVALENT DE NUMERAR LA ÎNCEPUTUL ANULUI	14	29,546,634	0	x	27,423,892	x	x	x	x	x	541,492	0			18,170	1,563,080
Sume recuperate din excedentul anului precedent**)	14.1	27,976,210	x	x	27,417,040	x	x	x	x	x	541,000	0			18,170	
Sume utilizate din excedentul anului precedent**)	14.2	27,976,210	x	x	27,417,040	x	x	x	x	x	541,000	0			18,170	
Sume transferate din disponibilul neutilizat la finele anului precedent***)	14.3	0	x	x	x	x	x	x	x	x	x	x	x		x	x
VI. NUMERAR ȘI ECHIVALENT DE NUMERAR LA SFÂRȘITUL PERIOADEI (rd.13+rd.14+14.1-14.2-14.3)	15	14,343,756	0	0	11,452,121	x	x	x	x	x	323,132	0	0	0	16,705	2,551,798

Conducătorul instituției

Conducătorul compartimentului
financiar-contabil



Viza trezoreriei

SITUATIA FLUXURILOR DE TREZORERIE
la data de 31 decembrie 2020

DENUMIREA INDICATORULUI	Cod rand	TOTAL	CASA ct.5310101	Buget de stat*) ct. 5200100/7700000	Buget local ct. 5210100/7700000	Buget institutii publice finantate integral din venituri proprii ct.5500101/7700000	Buget institutii publice finantate din venituri proprii si subventii ct.5610100/7700000	Buget activitati finantate din venituri proprii si buget activitati de privatizare ct.5620101/7700000	Buget imprumuturi interne si externe ct. 5130101+5140101+5160101+5170101/7700000	Buget fonduri externe nerambursabile (Sursa D) ct. 5150103/7700000	Alte disponibilitati	5002	5006	5007	5022	501401	501404	5032	5033	5040	5059	5076	
A	B	1=2+4+10+...+15	2	3	4	10	11	12	13	14	15=16+17...+25	16	17	18	19	20	21	22	23	24	25	26	
I. NUMERAR DIN ACTIVITATEA OPERATIONALA	01	X	X	X	X	X	X	X	X	X	X	X	X	X	X	X	X	X	X	X	X	X	
1. Incasari	02	132,683,261	665,948	X	130,629,464	X	X				1,387,849		648,400										739,449
2. Plati	03	55,964,299	665,948	X	54,912,951	X	X				385,400		385,400										
3. Numerar net din activitatea operationala rd.04= rd.02 - rd.03	04	76,718,962		X	75,716,513	X	X				1,002,449		263,000										739,449
II. NUMERAR DIN ACTIVITATEA DE INVESTITII	05	X	X	X	X	X	X	X	X	X	X	X	X	X	X	X	X	X	X	X	X	X	
1. Incasari	06	417		X	417	X	X																
2. Plati	07	40,956,433		X	40,956,433	X	X																
3. Numerar net din activitatea de investitii rd.08= rd.06- rd.07	08	-40,956,016		X	-40,956,016	X	X																
III. NUMERAR DIN ACTIVITATEA DE FINANTARE	09	X	X	X	X	X	X	X	X	X	X	X	X	X	X	X	X	X	X	X	X	X	
1. Incasari	10			X		X	X																
2. Plati	11			X		X	X																
3. Numerar net din activitatea de finantare rd.12= rd. 10- rd.11	12			X		X	X																
(DESCRESTEREA) NETA DE NUMERAR SI ECHIVALENT DE NUMERAR rd.13= rd. 04+rd.08+rd.12	13	35,762,946		X	34,760,497	X	X				1,002,449		263,000										739,449
V. NUMERAR SI ECHIVALENT DE NUMERAR LA INCEPUTUL ANULUI	14	28,880,097		X	27,423,892	X	X				1,456,205		40,050										1,416,205
Sume recuperate din excedentul anului precedent**)	14.1	27,417,040	X	X	27,417,040	X	X				X	X	X	X	X	X	X	X	X	X	X	X	
Sume utilizate din excedentul anului precedent**)	14.2	27,417,040	X	X	27,417,040	X	X				X	X	X	X	X	X	X	X	X	X	X	X	
Sume transferate din disponibilul neutilizat la finele anului precedent***)	14.3		X	X	X	X	X	X		X	X	X	X	X	X	X	X	X	X	X	X	X	
DE NUMERAR LA SFARSITUL PERIOADEI rd.15=(rd.13+rd.14+rd.14.1-rd.14.2-14.3)	15	64,643,043		X	62,184,389	X	X				2,458,654		303,000										2,155,654


Conducatorul institutiei ,

[Signature]



Conducatorul compartimentului financiar-contabil,

[Signature]



NOTA:

*)La unitatile administrativ-teritoriale si unitatile de invatamant preuniversitar coloana 3 nu se aduna la coloana 1 Total Bugetu
 ***)Randul 14.3 se completeaza pentru Bugetul fondurilor externe nerambursabile (sursa08/D) in situatia existentei doar a unui buget de cheltuieli si pentru bugetul creditorilor interne si bugetul creditorilor externe.
 Coloanele si randurile colorate contin formule

SITUATIA FLUXURILOR DE TREZORERIE
la data de 31 decembrie 2020

DENUMIREA INDICATORULUI	Cod rand	TOTAL	CASA ct.5310101	Buget de stat*) ct.5200100/7700000	Buget local ct.5210100/7700000	Buget institutii publice finantate integral din venituri proprii ct.5600101/7700000	Buget institutii publice finantate din venituri proprii si subventii ct.5610100/7700000	Buget activitati finantate din venituri proprii si buget activitati de privatizare ct.5620101/7700000	Buget imprumuturi interne si externe ct.5130101+5140101+5160101+5170101/7700000	Buget fonduri externe nerambursabile (Sursa D) ct.5150103/7700000	Alte disponibili-tati	5002...	50....	5006	5007
A	B	1=2+4+10+...15	2	3	4	10	11	12	13	14	15=16+17...+19	16	17	18	19
I. NUMERAR DIN ACTIVITATEA OPERATIONALA	01	x	x	x	x	x	x	x	x	x	x	x	x	x	x
1. Incasari	02	144,712,938	2,370,847	x	x	127,165,861	15,077,709			21,120	77,401			77,401	
2. Plati	03	192,062,421	2,370,847		50,223,964	124,726,889	14,627,004			22,585	91,132			89,121	2,011
3. Numerar net din activitatea operationala rd.04= rd.02 - rd.03	04	-47,349,483			-50,223,964	2,438,972	450,705			-1,465	-13,731			-11,720	-2,011
II. NUMERAR DIN ACTIVITATEA DE INVESTITII	05	x	x	x	x	x	x	x	x	x	x	x	x	x	x
1. Incasari	06			x	x										
2. Plati	07	3,616,341			508,304	2,657,332	450,705								
3. Numerar net din activitatea de investitii rd.08= rd.06- rd.07	08	-3,616,341			-508,304	-2,657,332	-450,705								
III. NUMERAR DIN ACTIVITATEA DE FINANTARE	09	x	x	x	x	x	x	x	x	x	x	x	x	x	x
1. Incasari	10			x	x										
2. Plati	11														
3. Numerar net din activitatea de finantare rd.12= rd. 10- rd.11	12														
IV. CRESTEREA (DESCRETEREA) NETA DE NUMERAR SI ECHIVALENT DE NUMERAR rd.13= rd. 04+rd.08+rd.12	13	-50,965,824			-50,732,268	-218,360				-1,465	-13,731			-11,720	-2,011
V. NUMERAR SI ECHIVALENT DE NUMERAR LA INCEPUTUL ANULUI	14	666,537		x	x	541,492				18,170	106,875			103,287	3,588
Sume recuperate din excedentul anului precedent **)	14.1	559,170	x	x	x	541,000				18,170	x	x	x	x	x
Sume utilizate din excedentul anului precedent **)	14.2	559,170	x	x	x	541,000				18,170	x	x	x	x	x
Sume transferate din disponibilul neutilizat la finele anului precedent***)	14.3		x	x	x	x	x	x		x	x	x	x	x	x
VI. NUMERAR SI ECHIVALENT DE NUMERAR LA SFARSITUL PERIOADEI rd.15=(rd.13+rd.14+rd.14.1-rd.14.2-14.3)	15	-50,299,287			-50,732,268	323,132				16,705	93,144			91,567	1,577

Conducatorul institutiei



Conducatorul compartimentului financiar-contabil,

Viza trezoreriei

NOTA: Coloanele se completează astfel:

*)La unitatile administrativ-teritoriale si unitatile de invatamant preuniversitar coloana 1 nu se aduna la coloana 1 Total

**) randurile 14.1 si 14.2 se completeaza pentru bugetele locale, Bugetul Fondului pentru mediu, Bugetul veniturilor proprii, bugetul veniturilor proprii si subventii, bugetele activitatilor cu venituri proprii, bugetele activitatii de privatizare, Bugetul fondurilor externe nerambursabile(sursa08/D-in situatia existentei unui buget de venituri si cheltuieli)

***)Randul 14.3 se completeaza pentru Bugetul fondurilor externe nerambursabile (sursa08/D) in situatia existentei doar a unui buget de cheltuieli si pentru bugetul creditelor interne si bugetul creditelor externe.

Coloanele si randurile colorate contin formule

**SITUATIA FLUXURILOR DE TREZORERIE
la data de 31 Decembrie 2020**

Anexa 4

Cod 04

- lei -

DENUMIREA INDICATORILOR	Cod rand	Total	Casa in valuta (ct.5314)	Alte disponibilitati (ct.5xx)
A	B	1	2	3
I. NUMERAR DIN ACTIVITATEA OPERATIONALA	01			
1. Incasari	02	268,076		268,076
2. Plati	03	279,839		279,839
3. NUMERAR NET DIN ACTIVITATEA OPERATIONALA (rd.02-rd.03)	04	-11,763		-11,763
II. NUMERAR DIN ACTIVITATEA DE INVESTITII	05			
1. Incasari	06			
2. Plati	07			
3. NUMERAR NET DIN ACTIVITATEA DE INVESTITII (rd.06-rd.07)	08			
III. NUMERAR DIN ACTIVITATEA DE FINANTARE	09			
1. Incasari	10			
2. Plati	11			
3. NUMERAR NET DIN ACTIVITATEA DE FINANTARE (rd.10-rd.11)	12			
IV. CRESTEREA (DESCRESTEREA) NETA DE NUMERAR SI ECHIVALENT DE NUMERAR (rd.04+rd.08+rd.12)	13	-11,763		-11,763
V. NUMERAR SI ECHIVALENT DE NUMERAR LA INCEPUTUL PERIOADEI	14	533,007		533,007
1. Diferente de curs favorabile	15			
2. Diferente de curs nefavorabile	16			
VI. NUMERAR SI ECHIVALENT DE NUMERAR LA FINELE PERIOADEI (rd.13+rd.14+rd.15-rd.16)	17	521,244		521,244


NOTA : Coloanele se completeaza astfel :

Col. 1 - TOTAL - (Col. 1 + Col. 2 + Col. 3 + ... n)

Col. 2 - ct.5314 "Casa in valuta"

Col. 3 si urmatoarele - ct. de disponibilitati in lei si in valuta la unitati bancare:(5xx)

Conducatorul institutiei

Conducatorul compartimentului financiar-contabil,



DISPONIBIL DIN MIJLOACE CU DESTINATIE SPECIALA
la data de 31 Decembrie 2020


Anexa 14 b

cod 05

- lei -

DENUMIREA INDICATORILOR		Nr. rand	Disponibil la inceputul anului	Incasari	Plati	Disponibil la sfarsitul perioadei
A		B	1	2	3	4
01	TOTAL (rd. 02 la 15)	01	1,716,275	780,844	40,499	2,456,620
02	-Sume primite ca donatii si sponsorizari (ct. 5500101, ct. 5500102/analitice distincte)	02	3,588		2,011	1,577
03	-Garantii materiale retinute gestionarilor conform Legii nr.22/1969 (ct. 5500101, ct. 5500102/analitice distincte)	03	296,482	41,395	38,488	299,389
04	-Sume primite din fondurile de contrapartida constituite potrivit legii (ct. 5500101, ct. 5500102/analitice distincte)	04				
05	-Paza obsteasca comunala (ct. 5500101, ct. 5500102/analitice distincte)	05				
06	-Disponibil din fonduri cu destinatie speciala reprezentand alocatia pentru nou-nascuti conform Legii 416/2001 (ct. 5500101, ct. 5500102/analitice distincte)	06				
07	-Disponibil din fonduri cu destinatie speciala reprezentand sprijin producatorilor agricoli conform O.U.G.nr. 72/2003 (ct. 5500101, ct. 5500102/analitice distincte)	07				
08	-Sume primite din credite externe contractate de stat pentru finantarea Programului de pietruire a drumurilor comunale (ct. 5500101, ct. 5500102/analitice distincte)	08				
09	-Sume primite din fondul de tezaur	09				
10	-Sume primite din rezultatul executiei bugetare din anii precedenti (ct. 5500101, ct. 5500102/analitic distinct)	10				
11	Alte disponibilitati cu destinatie speciala (ct. 5500101, ct. 5500102/analitice distincte)	11	1,416,205	739,449		2,155,654
12	Disponibil din sume alocate din venituri din privatizare conform O.G. nr. 31/2007 (ct. 5500101, ct. 5500102/analitice distincte)	12				
13	# Ajutor financiar in echivalent a 100 euro acordat cadrelor didactice din invatamantul preuniversitar (ct. 5500101, ct. 5500102/analitice distincte)	13				
14	Disponibil din cofinantarea de la bugetul de stat (ct. 5500101, ct. 5500102/analitice distincte)	14				
15	Disponibil al institutiilor publice finantate integral de la bugetul local din sume indisponibilizate pe baza de titluri executorii (ct. 5500101, ct. 5500102/analitice distincte)	15				

Conducatorul institutiei,

Conducatorul compartimentului financiar-contabil,



**Situatia platilor efectuate
din fonduri externe nerambursabile (FEN) postaderare (titlul 56 si titlul 58)
la data de 31 Decembrie 2020**

Cod 56		- lei -											
Nr crt	Denumirea indicatorilor	Cod rand	Buget de stat (s01-stat)	Buget local (s02-local)	Bugetul asigurarilor de stat (s03-bass)	Bugetul asigurarilor pentru somaj (s04-somaj)	Bugetul Fondului national unic de asigurari sociale de sanatate (s05-sanatate)	Bugetul institutiilor publice finantate din venituri proprii si subventii (s10-locale)	Bugetul fondurilor externe nerambursabile (s08-stat+asigurari+local)	Bugetul creditelor externe (s06-stat+local)	Bugetul creditelor interne (s07-stat+local)	Bugetul institutiilor publice si activitatilor finantate integral sau partial din venituri proprii (s20-stat+asigurari+autonome)	din care : Bugetul inditutiilor publice si activitatilor finantate integral din venituri proprii (s10-stat+autonome)
A	B		1	2	3	4	5	6	7	8	9	10	11
1	Total plati (titlul VIII cod 56+titlu X cod 58) (rd.2+rd.11)	1		23017087									
2	Total plati (titlul VIII cod 56) (rd.3 la rd.10)	2											
3	Cheltuieli de personal (titlu I)	3											
4	Bunuri si servicii (titlu II)	4											
5	Subventii (titlu IV)	5											
6	Transferuri intre unitati ale administratiei publice (titlu VI)	6											
7	Alte transferuri (titlu VII)	7											
8	Asistenta sociala (titlu IX)	8											
9	Alte cheltuieli (titlu XI)	9											
10	Active nefinanciare (titlu XIII)	10											
11	Total plati (titlul X cod 58) (rd.12 la rd.19)	11		23017087									
12	Cheltuieli de personal (titlu I)	12		908126									
13	Bunuri si servicii (titlu II)	13		155496									
14	Subventii (titlu IV)	14		1533055									
15	Transferuri intre unitati ale administratiei publice (titlu VI)	15											
16	Alte transferuri (titlu VII)	16											
17	Asistenta sociala (titlu IX)	17											
18	Alte cheltuieli (titlu XI)	18											
19	Active nefinanciare (titlu XIII)	19		20420410									

Conducatorul institutiei


Conducatorul compartimentului financiar-contabil,

Situatia platilor efectuate si a sumelor declarate pentru cota-parte aferenta cheltuielilor finantate din FEN postaderare
la data de 31 Decembrie 2020

Cod 10	Denumirea programului cu finanțare UE / alți donatori	Cod rand	din care :		Sume in curs de solicitare la rambursare aferente cheltuielilor efectuate in anul curent	Sume in curs de solicitare la rambursare in anul curent aferente cheltuielilor efectuate in anii anteriori	Sume solicitate la rambursare aferenta cheltuielilor efectuate in anul curent	Sume solicitate la rambursare aferente cheltuielilor efectuate in anul curent aflate in curs de autorizare	Sume solicitate la rambursare in anul curent aferente cheltuielilor efectuate in anii anteriori aflate in curs de autorizare	Sume rambursate aferente cheltuielilor efectuate in anul curent	Sume rambursate in anul curent aferente cheltuielilor efectuate in anii anteriori	Sume neautorizate de management aferente cheltuielilor efectuate in anul curent	Sume neautorizate de management aferente cheltuielilor efectuate in anii anteriori	Prefinantare dedusa din sumele solicitate la rambursare aferente cheltuielilor efectuate in anul curent	Prefinantare dedusa din sumele solicitate la rambursare aferente cheltuielilor efectuate in anii anteriori	Sume rezultate din nereguli aferente cheltuielilor efectuate in anul curent si anii anteriori	din care :
			Plati efectuate in anul curent de la titlul 56 si 58	Plati efectuate pentru cota-parte FEN (alineat02)													Sume rezultate din nereguli deduse din sumele solicitate la rambursare aferente cheltuielilor efectuate in anul curent
A	B	1	2	3 = 2 - 5	4	5=6+8+10+12+15	6	7	8	9	10	11	12	13	14	15	
	Programe din Fondul European de Dezvoltare Regionala (FEDR) (56.01)	1															
	Programe din Fondul Social European (FSE) (56.02)	2															
	Programe din Fondul de Coeziune (FC) (56.03)	3															
	Programe din Fondul European Agricol de Dezvoltare Rurala (FEADR) (56.04)	4															
	Programe din Fondul European pentru Pescuit (FEP) (56.05)	5															
	Programe din Fondul European de Garantare Agricola (FEGA) (56.06)	6															
	Programe Instrumentul de Asistenta pentru Preaderare (IPA) (56.07)	7															
	Programe Instrumentul European de Vecinatate si Parteneriat (ENPI) (56.08)	8															
	Sume aferente Fondului European pentru Refugiati (56.09)	9															
	Sume aferente Fondului European de Returmare (56.10)	10															
	Sume aferente Fondului European de integrare a resortisantilor tarilor terte (56.11)	11															
	Sume aferente Fondului Frontierelor Externe (56.12)	12															
	Programe finantate in cadrul facilitatii Schengen (56.13)	13															
	Programele finantate din Facilitatea de Tranzitie (56.14)	14															
	Alte programe comunitare finantate in perioada 2007-2013 (56.15)	15															
	Alte facilitati si instrumente postaderare (56.16)	16															
	Mecanismul financiar SEE (56.17)	17															
	Mecanismul financiar norvegian (56.18)	18															
	Asistenta tehnica in cadrul Programului Operational Asistenta Tehnica (56.19)	19															
	Asistenta tehnica in cadrul programelor operationale, altele decat Programul Operational Asistenta Tehnica (56.20)	20															
	Programul de cooperare elvetiano-roman vizand reducerea disparitatilor economice si sociale in cadrul Uniunii Europene extinse (56.25)	21															
	Fondul European de Ajustare la Globalizare (56.26)	22															
	Asistenta tehnica pentru mecanismele financiare SEE (56.27)	23															
	Fondul national pentru relatii bilaterale aferente mecanismelor financiare SEE (56.28)	24															
	Sume aferente Fondului de Solidaritate al Uniunii Europene (56.40)	25															
	Fondul de ajutor european destinat celor mai defavorizate persoane (58.06)	26															
	Fondul pentru azil, migratie si integrare (FAMI), (58.07)	27															
	Fondul pentru securitate interna (FSI), (58.08)	28															
	Asistenta tehnica pentru fondurile in domeniul afacerilor interne (58.09)	29															
	Alte programe comunitare finantate in perioada 2014-2020 (58.15)	30															
	Alte facilitati si instrumente postaderare (58.16)	31															
	Programe din Fondul European de Dezvoltare Regionala (FEDR) (58.01)	32	20069213	17006581	4024012		12982569	125288		5670556	102456		10713	7186725			
	Programe din Fondul Social European (FSE) (58.02)	33	2623071	2224630	484478	1795	1740152	317469	18361	1422683	216786		1159				
	Programe din Fondul de Coeziune (FC) (58.03)	34															
	Programe din Fondul European Agricol de Dezvoltare Rurala (FEADR) (58.04)	35	324803	274285	78942		195343			195343							
	Programul din Fondul European pentru Pescuit si Afaceri Maritime (FEPAM) (58.05)	36															
	Programe Instrumentul de Asistenta pentru Preaderare (IPA II) (58.11)	37															
	Programe Instrumentul European de Vecinatate (ENI) (58.12)	38															
	Fondul European de Garantare Agricola (FEGA) (58.13)	39															
	Asistenta tehnica in cadrul Programului Operational Asistenta Tehnica (58.14)	39.1															
	Asistenta tehnica in cadrul programelor operationale, altele decat Programul Operational Asistenta Tehnica (58.17)	39.2															

Denumirea programului cu finanțare UE / alți donatori	Cod rand	Plati efectuate in anul curent de la titlul 56 si 58	din care :		Sume in curs de rambursare la rambursare in anul curent aferente cheltuielilor efectuate in anii anteriori	Sume in curs de solicitare la rambursare in anul curent aferente cheltuielilor efectuate in anii anteriori	Sume solicitate la rambursare aferenta cheltuielilor efectuate in anul curent	Sume solicitate la rambursare aferente cheltuielilor efectuate in curs de autorizare	Sume solicitate la rambursare in anul curent aferente cheltuielilor efectuate in anii anteriori aflate in curs de autorizare	Sume rambursate aferente cheltuielilor efectuate in anul curent	Sume rambursate in anul curent aferente cheltuielilor efectuate in anii anteriori	Sume neautorizate de autorizatiile de management aferente cheltuielilor efectuate in anul curent	Sume neautorizate de autorizatiile de management aferente cheltuielilor efectuate in anii anteriori	Prefinantare dedusa din sumele solicitate la rambursare aferente cheltuielilor efectuate in anul curent	Prefinantare dedusa din sumele solicitate la rambursare aferente cheltuielilor efectuate in anii anteriori	Sume rezultate din nereguli aferente cheltuielilor efectuate in anul curent si anii anteriori	Sume rezultate din nereguli deduse din sumele solicitate la rambursare aferente cheltuielilor efectuate in anul curent
			Plati efectuate pentru cota-parte FEN (alineat02)	Sume in curs de solicitare la rambursare aferente cheltuielilor efectuate in anul curent													
A	B	1	2	3 = 2 - 5	4	5=6+8+10+12+15	6	7	8	9	10	11	12	13	14	15	
Mecanismul pentru Interconectarea Europei (58.30)	39.3																
Mecanismele financiare Spatiul Economic European si Norvegian 2014-2021 (58.31)	39.4																
Fondul pentru relatii bilaterale aferent Mecanismelor financiare Spatiul Economic European si Norvegian 2014-2021 (58.32)	39.5																
Asistenta tehnica aferenta Mecanismelor financiare Spatiul Economic European si Norvegian 2014-2021 (58.33)	39.6																
Total (cod 01 la 39.6)	40	23017087	19505496	4587432	1795	14918064	442757	18361	7288582	319242		11872	7186725				

Conducatorul institutiei,



Conducatorul compartimentului financiar-contabil,

cod 40


PLĂȚI RESTANTE
la data de 31 decembrie 2020

lei

DENUMIREA INDICATORILOR	Nr. Rand	Sold la inceputul anului	Sold la finele perioadei	
			TOTAL	Din care:
A	B	1	2	3
PLĂȚI RESTANTE-TOTAL (rd.150+300),din care:	01	0	408.127	408.127
-sub 30 de zile (rd151+301)	02	0	356.966	356.966
-peste 30 de zile (rd.152+302)	03	0	51.161	51.161
-peste 90 de zile (rd.153+303)	04	0	0	0
-peste 120 zile (rd.154+304)	05	0	0	0
-peste 1 an (rd.155+305)	06	0	0	0
PLĂȚI RESTANTE-TOTAL SECȚIUNEA DE FUNCȚIONARE (rd.160+170+240+250+270+280+290), din care:	150	0	408.127	408.127
-sub 30 de zile (rd.161+171+241+251+271+281+291)	151	0	356.966	356.966
-peste 30 de zile (rd.162+172+242+252+272+282+292)	152	0	51.161	51.161
-peste 90 de zile (rd. 163+173+243+253+273+283+293)	153	0	0	0
-peste 120 zile (rd. 165+174+245+257+274+284+294)	154	0	0	0
-peste 1 an (rd. 166+175+246+258+275+285+295)	155	0	0	0
Plăți restante către furnizori, creditorii din operații comerciale (ct.4010100, ct.4030100, 4620101, ct.4620109) (rd.161+162+163+165+166) din care:	160	0	408.127	408.127
-sub 30 de zile	161	0	356.966	356.966
-peste 30 de zile	162	0	51.161	51.161
-peste 90 de zile din care:	163	0	0	0
-(ct.4620101, ct.4620109)	164	0	0	0
-peste 120 zile	165	0	0	0
-peste 1 an	166	0	0	0
Plăți restante față de bugetul general consolidat (rd.171+172+173+174+175) din care:	170	0	0	0
-sub 30 de zile (rd.181+191+201+231)	171	0	0	0
-peste 30 de zile (rd.182+192+202+232)	172	0	0	0
-peste 90 de zile (rd.183+193+203+233)	173	0	0	0
-peste 120 zile (rd.184+194+204+234)	174	0	0	0
-peste 1 an (rd.185+195+205+235)	175	0	0	0
Plăți restante față de salariați (drepturi salariale), (ct.4210000,ct.4230000, ct.4260000,ct.4270100,ct.4270300 ct.4280101) (rd.241+242+243+245+246) din care:	240	0	0	0
-sub 30 de zile	241	0	0	0
-peste 30 de zile	242	0	0	0
-peste 90 de zile	243	0	0	0
-din care ct.(4270100+4270300)	244	0	0	0
-peste 120 zile	245	0	0	0
-peste 1 an	246	0	0	0
Plăți restante față de alte categorii de persoane, (ct.4270300, ct.4290000, ct.4380000) (rd.251+252+253+257+258) din care:	250	0	0	0
-sub 30 de zile :	251			
-peste 30 de zile :	252			
-peste 90 de zile din care:(rd.254+255+256)	253			
-ct.(4270300)	254	0	0	0
-ct.(4290000)	255			
-ct.(4380000)	256			
-peste 120 zile	257			
-peste 1 an	258			

Împrumuturi nerambursate la scadență , (ct.1610100, ct.1620100, ct.1630100, ct. 1650100, ct.1670101, ct.1670102, ct.1670103, ct. 1670108, ct. 1670109, ct.1690100, ct. 5190101, ct.5190102, ct.5190105, ct.5190106, ct.5190107,ct.5190108, ct. 5190109, ct. 5190110, ct. 5190180, ct. 5190190) (rd.271+272+273+274+275) din care:	270	0	0	0
-sub 30 de zile	271			
-peste 30 de zile	272			
-peste 90 de zile	273			
-peste 120 zile	274			
-peste 1 an	275			
Dobânzi restante, din care: (afereente celor de la rd.270), (ct.1680100, ct.1680200, ct. 1680300, ct.1680500, ct.1680701, ct. 1680702, ct. 1680703, ct. 1680708, ct. 1680709, ct.5180605, ct.5180606, ct. 5180608, ct.5180609, ct. 5180800) (rd.281+282+283+284+285)din care:	280	0	0	0
-sub 30 de zile	281			
-peste 30 de zile	282			
-peste 90 de zile	283			
-peste 120 zile	284			
-peste 1 an	285			
Creditori bugetari (ct.4670200) (rd.291+292+293+294+295)din care:	290	0	0	0
-sub 30 de zile	291			
-peste 30 de zile	292			
-peste 90 de zile	293			
-peste 120 zile	294			
-peste 1 an	295			
PLĂȚI RESTANTE-TOTAL SECȚIUNEA DEZVOLTARE (rd.310+320+330) din care:	300	0	0	0
-sub 30 de zile (rd. 311+321+331)	301	0	0	0
-peste 30 de zile (rd.312+322+332)	302	0	0	0
-peste 90 de zile (rd.313+323+333)	303	0	0	0
-peste 120 zile (rd. 315+324+334)	304	0	0	0
-peste 1 an (rd 316+325+335)	305	0	0	0
Plăți restante către furnizori, creditori din operații comerciale (ct.4040100, ct.4050100, ct. 4620101, ct. 4620103, ct. 4620109) (rd.311+312+313+315+316)din care:	310	0	0	0
-sub 30 de zile	311			
-peste 30 de zile	312			
-peste 90 de zile din care:	313			
-(ct.4620101, ct. 4620103, ct. 4620109)	314			
-peste 120 zile	315			
-peste 1 an	316			
Împrumuturi nerambursate la scadență , (ct.1610100, ct.1620100, ct. 1630100, ct. 1650100, ct.1670101, ct. 1670102, ct. 1670103, ct. 1670108, ct. 1670109, ct.1690100, ct.5190101, ct. 5190102, ct. 5190105, ct. 5190106, ct. 5190107, ct. 5190108, ct. 5190110, ct. 5190180, ct.5190190) (rd.321+322+323+324+325) din care:	320	0	0	0
-sub 30 de zile	321			
-peste 30 de zile	322			
-peste 90 de zile	323			
-peste 120 zile	324			
-peste 1 an	325			
Dobânzi restante, din care: (afereente celor de la rd.320), (ct.1680100, ct.1680200, ct. 1680300, ct.1680500, ct.1680701, ct. 1680702, ct. 1680703, ct. 1680708, ct. 1680709, ct.5180605, ct. 5180606, ct. 5180608, ct. 5180609, ct. 5180800) (rd331+332+333+334+335) din care:	330	0	0	0
-sub 30 de zile	331			
-peste 30 de zile	332			
-peste 90 de zile	333			
-peste 120 zile	334			
-peste 1 an	335			

Conducătorul instituției,



Conducătorul compartimentului contabil-financiar,

Sinteza plăților restante și arieratelor la data de 31 decembrie 2020

cod 51

Nr. rd.	Explicație	Plăți restante		Plăți restante aferente programelor naționale		Plăți restante aferente fondurilor externe nerambursabile postaderare****)		Plăți restante aferente fondurilor externe nerambursabile preaderare (sursa 08)	
		total**)	din care arierate***)	total	din care arierate	total	din care arierate	total	din care arierate
		1	1,1	2	2,1	3	3,1	4	4,1
1	Sold la finele lunii precedente	923.494	0	0					
2	Sold la finele perioadei	408.127	0	0					
3	% diminuare arierate luna raportare****) (rd.3=1-rd2/rd1)	X	X	X	X	X	X	X	X

**)

sumele vor corespunde cu rd. 1 Anexa 30b

***)

sumele vor corespunde cu rd. 4+5+6 Anexa 30b


****)

Rd. 3 se completează numai pt cod 51

*****)

se vor cuprinde plățile restante din BL sau din Bugetul institutiilor publice finantate IPVP de la titlul 56

Conducătorul instituției,

Conducătorul compartimentului contabil-financiar,




UAT: Județul Covasna

SITUAȚIA CENTRALIZATĂ
a arieratelor bugetului general al unității administrativ-teritoriale
la data de 31 decembrie 2020

Nr. rd.	Explicație	Total arierate	Arierate aferente programelor naționale ale UAT și instituțiilor publice subordonate, cu excepția celor finanțate integral din venituri proprii	FEN		Total arierate ale instituțiilor publice finanțate integral din venituri proprii	Sume care fac obiectul art. 49. alin (13 ²) din Legea nr. 273/2006
				Arierate aferente fondurilor externe nerambursabile postaderare ale UAT și instituțiilor publice subordonate, cu excepția celor finanțate integral din venituri proprii	Arierate aferente fondurilor externe nerambursabile preaderare (sursa 08) ale UAT și instituțiilor publice subordonate, cu excepția celor finanțate integral din venituri proprii		
		1	2	3	4	5	6=1-2-3-4-5
1	Sold la finele lunii precedente		0	0	0	0	0
2	Sold la finele perioadei		0	0	0	0	0
3	% diminuare arierate luna raportare****) (rd.3=1-rd2/rd1)	x	x	x	x	x	#DIV/0!

Conducătorul instituției,

Conducătorul compartimentului contabil-financiar,



Nota explicativa
referitoare la plati restante si arierate, privind cresterile/ reducerile sumelor raportate in anexa nr. 30 "Plati
restante" cod 51

pe categorii de plati restante si pe zile de intarziere, si componenta sumelor raportate la finele perioadei

Denumire indicator	Cod rand	Sold la inceputul perioadei	Sold la finele perioadei	Cresteri/ Reduceri	Explicatii (cauza care a determinat cresterea/reducerea)	Componenta sumei raportate in coloana 4 (Denumire furnizor, lucrare/servicii, suma datorata)
		01/01/20	31/12/20	+/-		
1	2	3	4	5	6	7
PLATI RESTANTE	01	0	408.127	408.127		
SECTIUNEA DE FUNCTIONARE	150	0	408.127	408.127		
Plati restante catre furnizori, creditori din operatiuni comerciale, din care:	160	0	408.127	408.127	fonduri insuficiente din cauza neincasarilor creanțelor restante de la CAS (Spitalul Județean de Urgență Dr. Fogolyan Kristof)	conform anexei
_sub 30 zile	161	0	356.966	356.966		
_peste 30 zile	162	0	51.161	51.161		
_peste 90 zile, din care:	163	0	0	0		
-ct.462	164	0	0	0		
_peste 120 zile	165	0	0	0		
_peste 1 an	166	0	0	0		

Conducătorul instituției,




Conducătorul compartimentului contabil-financiar,



Sinteza plăților restante și arieratelor la data de 31 decembrie 2020

cod 40

Nr. rd.	Explicație	Plăți restante		Plăți restante aferente programelor naționale		Plăți restante aferente fondurilor externe nerambursabile postaderare****)		Plăți restante aferente fondurilor externe nerambursabile preaderare (sursa 08)	
		total**)	din care arierate***)	total	din care arierate	total	din care arierate	total	din care arierate
		1	1,1	2	2,1	3	3,1	4	4,1
1	Sold la finele lunii precedente	2.752.168	0	0	0				
2	Sold la finele perioadei	408.127	0	0	0				
3	% diminuare arierate luna raportare****) (rd.3-1-rd2/rd1)	X	X	X	X	X	X	X	X

**)

sumele vor corespunde cu rd. 1 Anexa 30b

***)

sumele vor corespunde cu rd. 4+5+6 Anexa 30b


****)

Rd. 3 se completează numai pt cod 51

*****)

se vor cuprinde plățile restante din BL sau din Bugetul institutiilor publice finantate IPVP de la titlul 56

Conducătorul instituției,



Conducătorul compartimentului contabil-financiar,

cod 42

PLĂȚI RESTANTE
la data de 31 decembrie 2020


lei

DENUMIREA INDICATORILOR	Nr. Rand	Sold la inceputul anului	Sold la finele perioadei	
			TOTAL	Din care:
A	B	1	2	3
PLĂȚI RESTANTE-TOTAL (rd.150+300),din care:	01	0	0	0
-sub 30 de zile (rd.151+301)	02	0	0	0
-peste 30 de zile (rd.152+302)	03	0	0	0
-peste 90 de zile (rd.153+303)	04	0	0	0
-peste 120 zile (rd.154+304)	05	0	0	0
-peste 1 an (rd.155+305)	06	0	0	0
PLĂȚI RESTANTE-TOTAL SECȚIUNEA DE				
CONJUNCȚIONARE (rd.160+170+240+250+270+280+290),				
din care:	150	0	0	0
-sub 30 de zile (rd.161+171+241+251+271+281+291)	151	0	0	0
-peste 30 de zile (rd.162+172+242+252+272+282+292)	152	0	0	0
-peste 90 de zile (rd. 163+173+243+253+273+283+293)	153	0	0	0
-peste 120 zile (rd. 165+174+245+257+274+284+294)	154	0	0	0
-peste 1 an (rd. 166+175+246+258+275+285+295)	155	0	0	0
Plăți restante către furnizori, creditorii din operații comerciale				
(ct.4010100, ct.4030100, 4620101, ct.4620109) (rd.161+162+163+165+166)				
din care:	160	0	0	0
-sub 30 de zile	161			
-peste 30 de zile	162			
-peste 90 de zile din care:	163			
-(ct.4620101, ct.4620109)	164			
-peste 120 zile	165			
-peste 1 an	166			
Plăți restante față de bugetul general consolidat				
(rd.171+172+173+174+175) din care:	170	0	0	0
-sub 30 de zile (rd.181+191+201+231)	171			
-peste 30 de zile (rd.182+192+202+232)	172			
-peste 90 de zile (rd.183+193+203+233)	173			
-peste 120 zile (rd.184+194+204+234)	174			
-peste 1 an (rd.185+195+205+235)	175			
Plăți restante față de salariați (drepturi salariale), (ct.4210000,ct.4230000, ct.4260000,ct.4270100,ct.4270300 ct.4280101)				
(rd.241+242+243+245+246) din care:	240	0	0	0
-sub 30 de zile	241			
-peste 30 de zile	242			
-peste 90 de zile	243			
-din care ct.(4270100+4270300)	244			
-peste 120 zile	245			
-peste 1 an	246			
Plăți restante față de alte categorii de persoane, (ct.4270300, ct.4290000, ct.4380000) (rd.251+252+253+257+258) din care:				
-sub 30 de zile :	250	0	0	0
-peste 30 de zile :	251			
-peste 90 de zile din care:(rd.254+255+256)	252			
-ct.(4270300)	253			
-ct.(4290000)	254	0	0	0
-ct.(4380000)	255			
-peste 120 zile	256			
-peste 1 an	257			
	258			

Împrumuturi nerambursate la scadență , (ct.1610100, ct.1620100, ct.1630100, ct. 1650100, ct.1670101, ct.1670102, ct.1670103, ct. 1670108, ct. 1670109, ct.1690100, ct.5190102, ct.5190105, ct.5190106, ct.5190107,ct.5190108) (rd.271+272+273+274+275) din care:	270	0	0	0
-sub 30 de zile	271			
-peste 30 de zile	272			
-peste 90 de zile	273			
-peste 120 zile	274			
-peste 1 an	275			
Dobânzi restante, din care: (aferente celor de la rd.270), (ct.1680100, ct.1680200, ct. 1680300, ct.1680500, ct.1680700, ct.5180605, ct.5180606, ct. 5180608, ct.5180609, ct. 5180800) (rd.281+282+283+284+285)din care:	280	0	0	0
-sub 30 de zile	281			
-peste 30 de zile	282			
-peste 90 de zile	283			
-peste 120 zile	284			
-peste 1 an	285			
Creditori bugetari (ct.4670200) (rd.291+292+293+294+295)din care:	290	0	0	0
-sub 30 de zile	291			
-peste 30 de zile	292			
-peste 90 de zile	293			
-peste 120 zile	294			
-peste 1 an	295			
PLĂȚI RESTANTE-TOTAL SECȚIUNEA DEZVOLTARE (rd.310+320+330) din care:	300	0	0	0
-sub 30 de zile (rd. 311+321+331)	301	0	0	0
-peste 30 de zile (rd.312+322+332)	302	0	0	0
-peste 90 de zile (rd.313+323+333)	303	0	0	0
-peste 120 zile (rd. 315+324+334)	304	0	0	0
-peste 1 an (rd 316+325+335)	305	0	0	0
Plăți restante către furnizori, creditori din operații comerciale (ct.4040100, ct.4050100, ct. 4620101, ct. 4620103, ct. 4620109) (rd.311+312+313+315+316)din care:	310	0	0	0
-sub 30 de zile	311			
-peste 30 de zile	312			
-peste 90 de zile din care:	313			
-(ct.4620101, ct. 4620103, ct. 4620109)	314			
-peste 120 zile	315			
-peste 1 an	316			
Împrumuturi nerambursate la scadență , (ct.1610100, ct.1620100, ct. 1630100, ct. 1650100, ct.1670101, ct. 1670102, ct. 1670103, ct. 1670108, ct. 1670109, ct.1690100, ct.5190101, ct. 5190102, ct. 5190105, ct. 5190106, ct. 5190107, ct. 5190108, ct. 5190110, ct. 5190180, ct.5190190) (rd.321+322+323+324+325) din care:	320	0	0	0
-sub 30 de zile	321			
-peste 30 de zile	322			
-peste 90 de zile	323			
-peste 120 zile	324			
-peste 1 an	325			
Dobânzi restante, din care: (aferente celor de la rd.320), (ct.1680100, ct.1680200, ct. 1680300, ct.1680500, ct.1680701, ct. 1680702, ct. 1680703, ct. 1680708, ct. 1680709, ct.5180605, ct. 5180606, ct. 5180608, ct. 5180609, ct. 5180800) (rd331+332+333+334+335) din care:	330	0	0	0
-sub 30 de zile	331			
-peste 30 de zile	332			
-peste 90 de zile	333			
-peste 120 zile	334			
-peste 1 an	335			

Conducătorul instituției,

[Signature]



Conducătorul compartimentului contabil-financiar,

[Signature]

Sinteza plăților restante și arieratelor la data de 31 decembrie 2020

cod 42

Nr. rd.	Explicație	Plăți restante		Plăți restante aferente programelor naționale		Plăți restante aferente fondurilor externe nerambursabile postaderare****)		Plăți restante aferente fondurilor externe nerambursabile preaderare (sursa 08)	
		total**)	din care arierate***)	total	din care arierate	total	din care arierate	total	din care arierate
		1	1,1	2	2,1	3	3,1	4	4,1
1	Sold la finele lunii precedente	1.828.674							
2	Sold la finele perioadei	0	0						
3	% diminuare arierate luna raportare****) (rd.3-1-rd2/rd1)	X	#DIV/0!	X	X	X	X	X	X

**)) sumele vor corespunde cu rd. 1 Anexa 30b

***)) sumele vor corespunde cu rd. 4+5+6 Anexa 30b

****)) Rd. 3 se completează numai pt cod 51

*****)) se vor cuprinde plățile restante din BL sau din Bugetul institutiilor publice finantate IPVP de la titlul 56

Conducătorul instituției,



Conducătorul compartimentului contabil-financiar,

cod 51


PLĂȚI RESTANTE
la data de 31 decembrie 2020

lei

DENUMIREA INDICATORILOR	Nr. Rand	Sold la inceputul anului	Sold la finele perioadei	
			TOTAL	Din care: afereant sumelor angajate cu prevederi bugetare
A	B	1	2	3
PLĂȚI RESTANTE-TOTAL (rd.150+300),din care:	01	0	408.127	408.127
-sub 30 de zile (rd151+301)	02	0	356.966	356.966
-peste 30 de zile (rd.152+302)	03	0	51.161	51.161
-peste 90 de zile (rd.153+303)	04	0	0	0
-peste 120 zile (rd.154+304)	05	0	0	0
-peste 1 an (rd.155+305)	06	0	0	0
PLĂȚI RESTANTE-TOTAL SECȚIUNEA DE RĂZMĂȘIUNĂRI (rd.160+170+240+250+270+280+290), din care:	150	0	408.127	408.127
-sub 30 de zile (rd.161+171+241+251+271+281+291)	151	0	356.966	356.966
-peste 30 de zile (rd.162+172+242+252+272+282+292)	152	0	51.161	51.161
-peste 90 de zile (rd. 163+173+243+253+273+283+293)	153	0	0	0
-peste 120 zile (rd. 165+174+245+257+274+284+294)	154	0	0	0
-peste 1 an (rd. 166+175+246+258+275+285+295)	155	0	0	0
Plăți restante către furnizori, creditori din operații comerciale (ct.4010100, ct.4030100, 4620101, ct.4620109) (rd.161+162+163+165+166) din care:	160	0	408.127	408.127
-sub 30 de zile	161	0	356.966	356.966
-peste 30 de zile	162	0	51.161	51.161
-peste 90 de zile din care:	163			
-(ct.4620101, ct.4620109)	164			
-peste 120 zile	165			
-peste 1 an	166			
Plăți restante față de bugetul general consolidat (rd.171+172+173+174+175) din care:	170	0	0	0
-sub 30 de zile (rd.181+191+201+231)	171			
-peste 30 de zile (rd.182+192+202+232)	172			
-peste 90 de zile (rd.183+193+203+233)	173			
-peste 120 zile (rd.184+194+204+234)	174			
-peste 1 an (rd.185+195+205+235)	175			
Plăți restante față de salariați (drepturi salariale), (ct.4210000,ct. 4230000, ct.4260000,ct.4270100,ct.4270300 ct.4280101) (rd.241+242+243+245+246) din care:	240	0	0	0
-sub 30 de zile	241			
-peste 30 de zile	242			
-peste 90 de zile	243			
-din care ct.(4270100+4270300)	244			
-peste 120 zile	245			
-peste 1 an	246			
Plăți restante față de alte categorii de persoane, (ct.4270300, ct.4290000, ct.4380000) (rd.251+252+253+257+258) din care:	250	0	0	0
-sub 30 de zile :	251			
-peste 30 de zile :	252			
-peste 90 de zile din care:(rd.254+255+256)	253			
-ct.(4270300)	254	0	0	0
-ct.(4290000)	255			
-ct.(4380000)	256			
-peste 120 zile	257			
-peste 1 an	258			

Împrumuturi nerambursate la scadență , (ct.1610100, ct.1620100, ct.1630100, ct. 1650100, ct.1670101, ct.1670102, ct.1670103, ct.1670108, ct. 1670109, ct.1690100, ct.5190102, ct.5190105, ct.5190106, ct.5190107,ct.5190108) (rd.271+272+273+274+275) din care:	270	0	0	0
-sub 30 de zile	271			
-peste 30 de zile	272			
-peste 90 de zile	273			
-peste 120 zile	274			
-peste 1 an	275			
Dobânzi restante, din care: (aferente celor de la rd.270), (ct.1680100, ct.1680200, ct. 1680300, ct.1680500, ct.1680700, ct.5180605, ct.5180606, ct. 5180608, ct.5180609, ct. 5180800) (rd.281+282+283+284+285)din care:	280	0	0	0
-sub 30 de zile	281			
-peste 30 de zile	282			
-peste 90 de zile	283			
-peste 120 zile	284			
-peste 1 an	285			
Creditori bugetari (ct.4670200) (rd.291+292+293+294+295)din care:	290	0	0	0
-sub 30 de zile	291			
-peste 30 de zile	292			
-peste 90 de zile	293			
-peste 120 zile	294			
-peste 1 an	295			
PLĂȚI RESTANTE-TOTAL SECȚIUNEA DEZVOLTARE (rd.310+320+330) din care:	300	0	0	0
-sub 30 de zile (rd. 311+321+331)	301	0	0	0
-peste 30 de zile (rd.312+322+332)	302	0	0	0
-peste 90 de zile (rd.313+323+333)	303	0	0	0
-peste 120 zile (rd. 315+324+334)	304	0	0	0
-peste 1 an (rd 316+325+335)	305	0	0	0
Plăți restante către furnizori, creditori din operații comerciale (ct.4040100, ct.4050100, ct. 4620101, ct. 4620103, ct. 4620109) (rd.311+312+313+315+316)din care:	310	0	0	0
-sub 30 de zile	311			
-peste 30 de zile	312			
-peste 90 de zile din care:	313			
-(ct.4620101, ct. 4620103, ct. 4620109)	314			
-peste 120 zile	315			
-peste 1 an	316			
Împrumuturi nerambursate la scadență , (ct.1610100, ct.1620100, ct.1630100, ct. 1650100, ct.1670101, ct. 1670102, ct. 1670103, ct.1670108, ct. 1670109, ct.1690100, ct.5190101, ct. 5190102, ct.5190105, ct. 5190106, ct. 5190107, ct. 5190108, ct. 5190110, ct.5190180, ct.5190190) (rd.321+322+323+324+325) din care:	320	0	0	0
-sub 30 de zile	321			
-peste 30 de zile	322			
-peste 90 de zile	323			
-peste 120 zile	324			
-peste 1 an	325			
Dobânzi restante, din care: (aferente celor de la rd.320), (ct.1680100, ct.1680200, ct. 1680300, ct.1680500, ct.1680701, ct. 1680702, ct.1680703, ct. 1680708, ct. 1680709, ct.5180605, ct. 5180606, ct.5180608, ct. 5180609, ct. 5180800) (rd331+332+333+334+335) din care:	330	0	0	0
-sub 30 de zile	331			
-peste 30 de zile	332			
-peste 90 de zile	333			
-peste 120 zile	334			
-peste 1 an	335			

Conducătorul instituției,



Conducătorul compartimentului contabil-financiar,

Situatia actiunilor/partilor sociale detinute direct/indirect de catre UAT, la operatorii economici

02-02-2021


Nr. Crt.	Operatorul Economic la care Unitatea administrativ teritoriala este actionar direct sau indirect					Unitatea Administrativ teritoriala este actionara		Valoarea actiunilor/partilor sociale din capitalul social al operatorului economic, detinute de catre unitatea administrativ teritoriala (lei)		Ponderea in Capitalul social al operatorului economic
	Cod unic de identificare	Cod CAEN al activitatii principale a operatorului economic	Denumirea operatorului Economic	Tip operator (SRL, SA,ASO, RA, RAS)	Capitalul social al operatorului economic (lei)	Direct	Indirect	Direct	Indirect	
1	2	3	4	5	6	7	8	9	10	11 = 9 / 6*100 11 = 10 / 6*100
1	30717296	9499	ADI AGROSIC	ASO	15.000,00	Direct		10.000,00		66,670
2	25487212	9499	ADI AQUACOV	ASO	17.800,00	Direct		5.000,00		28,090
3	23808324	9499	ADI CENTRUL TRANSILVANIA	ASO	120.000,00	Direct		20.000,00		16,670
4	30253706	9499	ADI CSOMAD BALVANYOS	ASO	50.000,00	Direct		25.000,00		50,000
5	26511572	9499	ADI SISTEM INTEGRAT DE MANAGEMENT AL	ASO	28.049,00	Direct		3.408,00		12,150
6	30622528	9199	ASOCIATIA CLUB SPORTIV SEPSI SIC	ASO	4.000,00	Direct		1.960,00		49,000
7	23479850	9499	ASOCIATIA PENTRU DEZVOLTAREA TURISMULUI IN	ASO	122.650,00	Direct		100.400,00		81,860
8	7028793	4523	SC DRUMURI SI PODURI COVASNA	SA	53.374.428,00	Direct		53.374.428,00		100,000
9	8574327	3600	SC GOSPODARIE COMUNALA SFANTU GHEORGHE	SA	15.253.003,50	Direct		2.540.000,00		21,070

9 Operator(i) economic(i) la care UAT detine actiuni/parti sociale

Total valoare actiuni raportate la data: 31-12-2020:

56.080.196,00

Conducatorul institutiei,



Conducatorul compartimentului financiar-contabilitate,

Nota:

Judetul = cel din care face parte unitatea administrativ teritoriala (UAT);

col 7 = UAT este actionar direct la operatorul economic(Op.Ec): situatia in care o UAT detine in nume propriu actiuni sau parti sociale la un Op.Ec

col 8 = UAT este actionar INDIRECT la Op.Ec: situatia in care un Op.Ec, la care o UAT detine in nume propriu, integral sau majoritar, actiuni sau parti sociale, este actionar sau detine parti sociale la un alt Op.Ec;

In municipiul Bucuresti, autoritatile administratiei publice locale de la nivelul sectoarelor raporteaza operatorii economici la care administreaza/controlleaza actiuni sau parti sociale, potrivit hotararilor Consiliului General al Municipiului Bucuresti;

col 4 = Operator economic: societate comerciala la care o UAT detine actiuni sau parti sociale; regii autonome in subordinea autoritatilor administratiei publice locale (RAS).


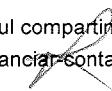
SITUATIA MODIFICARILOR IN STRUCTURA ACTIVEI NETE/CAPITALURILOR

cod 25

-lei-

Denumirea elementului de capital	Cod rand	Sold la inceputul anului	Cresteri	Reduceri	Sold la sfirsitul anului
A	B	1	2	3	4
Fondul activelor fixe necorporale Ct. 1000000	01	0	0	0	0
Fondul bunurilor care alcatuiesc domeniul public al statului Ct. 101000	02	7,975,459	0	0	7,975,459
Fondul bunurilor care alcatuiesc domeniul privat al statului Ct. 1020101	03	0	0	0	0
Fondul bunurilor care alcatuiesc proprietatea privată a instituției publice Ct. 1020102	03.1	0	0	0	0
Fondul bunurilor care alcatuiesc domeniul privat al statului – reprezentând bunuri confiscate sau intrate, potrivit legii, în proprietatea privată a statului, altele decât active fixe Ct.1020103	03.2	x	0	0	0
Fondul bunurilor care alcatuiesc domeniul public al unitatilor administrativ teritoriale Ct. 1030000	04	476,200,409	45,621,654	2,380,678	519,441,385
Fondul bunurilor care alcatuiesc domeniul privat al unitatilor administrativ teritoriale Ct. 1040101	05	5,650,728	375,570	0	6,026,298
Fondul bunurilor care alcatuiesc proprietatea privată a instituției publice din administrația locală Ct. 1040102	05.1	0	9,728,418	0	9,728,418
Fondul bunurilor care alcatuiesc domeniul privat al unităților administrativ – teritoriale – reprezentând bunuri confiscate sau intrate, potrivit legii, în proprietatea privată a unităților administrativ – teritoriale, altele decât active fixe Ct. 1040103	05.2	x	0	0	0
Rezerve din reevaluare Ct.1050100, 1050200, 1050300, 1050400, 1050500	06	16,178,405	32,461,992	32,460,425	16,179,972
Diferente din reevaluare si diferente de curs aferente dobinzilor incasate (SAPARD) Ct.1060000	07	0	0	0	0
	08	X	X	X	X
Fondul de rezerva al bugetului asigurarilor sociale de stat Ct. 1320000	09	0	0	0	0
Fondul de rezerva constituit conform Legii nr.95/2006 Ct. 1330000	10	0	0	0	0
Fondul de amortizare aferent activelor fixe detinute de serviciile publice de interes local Ct.134	11	X	X	X	X
Fondul de risc Ct.135	12	X	X	X	X
Fondul depozitelor speciale constituite pentru constructii de locuinte Ct.136	13	X	X	X	X
Taxe speciale Ct.137	14	X	X	X	X
Fondul de dezvoltare a spitalului Ct.1390100	15	0	0	0	X
Alte fonduri Ct.1392+1393+1394+1396+1399	16	X	X	X	X
Rezultatul reportat (Ct.1170000- sold creditor)	17	144,801,831	203,085,885	201,204,410	146,683,306
Rezultatul reportat (Ct.1170000- sold debitor)	18	0			
Rezultatul patrimonial al exercitiului (Ct.1210000 - sold creditor)	19	2,586,314	164,704,291	167,290,605	0
Rezultatul patrimonial al exercitiului (Ct.1210000 - sold debitor)	20	0	2,245,039		2,245,039
Total capitaluri proprii (rd 01 la 17-rd.18+rd.19-rd.20)	21	653,393,146	X	X	703,789,799


Conducatorul institutiei


Conducatorul compartimentului
financiar-contabil


SITUATIA ACTIVEI FIXE AMORTIZABILE
la 31.12.2020

Denumirea activelor fixe	Nr. rand	Existenta la : 31.12.2020		Sold la inceputul anului	Cresteri					
		nr	mp		Total din care:	diferente din reevaluare	achizitii	transferuri primite cu titlu gratuit	donatii, sponsorizari	alte cai
A	B	1	2	3	4=5+6+7+8+9	5	6	7	8	9
ACTIVE FIXE NECORPORALE	01	X	X	X	X	X	X	X	X	X
Cheltuieli de dezvoltare (ct. 2030000)	02	X	X							
Concesiuni, brevete, licente, marci comerciale, drepturi si active similare (ct 2050000)	03	X	X	132957	3068		3068			
Alte active fixe necorporale (ct. 2080100, 2080200)	04	X	X	1884476	233291		168571			64720
TOTAL (rd. 02+03+04)	05	X	X	2017433	236359		171639			64720
ACTIVE FIXE CORPORALE	06	X	X	X	X	X	X	X	X	X
Amenajari la terenuri (ct. 2110200)	07	X	X							
Constructii (ct.2120000) (rd.08 = de la rd.09 la rd.16) din care:	08	X	X	2588946	34775	34775				
- drumuri publice, exclusiv poduri, podete, pasarele si viaducte si tunele (ct.2120101)	09	X	X							
- drumuri industriale si agricole (ct. 2120102)	10	X	X							
- infrastructura pentru transport feroviar, exclusiv poduri, podete, pasarele si viaducte si tunele (2120201)	11	X	X							
- poduri, podete, pasarele si viaducte pentru transporturi feroviare si rutiere; viaducte (ct. 2120301)	12	X	X							
- tunele (ct.2120401)	13	X	X							
- piste pentru aeroporturi si platforme de stationare pentru avioane si autovehicule; constructii aeroportuare (ct. 2120501)	14	X	X							
- canale pentru navigatie (ct. 2120601)	15	X	X							
- alte active fixe incadrate in grupa constructii (2120901), din care:	16	X	X	2588946	34775	34775				
- locuinte ANL	16.1	X	X							
Instalatii tehnice, mijloace de transport, animale si plantatii (ct.2130100, 2130200, 2130300, 2130400)	17	X	X	112203257	4118337	5099	2214432	1176901	721905	
Mobilier, aparatura birotica, echipamente de protectie a valorilor umane si materiale si alte active fixe corporale (ct. 2140000)	18	X	X	4236750	636779	2090	634689			
TOTAL (rd.07+08+17+18)	19	X	X	119028953	4789891	41964	2849121	1176901	721905	
TOTAL ACTIVE FIXE (rd. 05+19)	20	X	X	121046386	5026250	41964	3020760	1176901	721905	64720

Conducatorul institutiei,




Conducatorul compartimentului financiar-contabil,

Cod 27

Denumirea activelor fixe	Nr. rand	Total din care:	Reduceri						Sold la sfarsitul anului	Ajustari de valoare (amortizari si ajustari pentru depreciere)				Valoarea contabila neta, din care :		
			diferente din reevaluare **)	eliminare amortizare ***)	dezmembrari si casari	transferuri/ cu titlu gratuit	vanzari	alte cai		Sold la inceputul anului	Cresteri	Reduceri	Sold la sfarsitul anului	Domeniul privat al statului	Domeniul privat al UAT	Proprietatea privata a institutiilor publice
A	B	10=11+..+16	11	12	13	14	15	16	17=3+4-10	18	19	20	21=18+19-20	22=17-21-23-24	23=17-21-22-24	24=17-21-22-23
ACTIVE FIXE NECORPORALE	01	X	X	X	X	X	X	X	X	X	X	X	X	X	X	X
Cheltuieli de dezvoltare (ct. 2030000)	02															
Concesiuni, brevete, licente, marci comerciale, drepturi si active similare (ct. 2050000)	03								136,025	122,864	6,055		128,919			7,106
Alte active fixe necorporale (ct. 2080100, 2080200)	04	77,569		7,549	70,020				2,040,198	1,383,498	209,074	77,569	1,515,003		101,720	423,475
TOTAL (rd. 02+03+04)	05	77,569		7,549	70,020				2,176,223	1,506,362	215,129	77,569	1,643,922		101,720	430,581
ACTIVE FIXE CORPORALE	06	X	X	X	X	X	X	X	X	X	X	X	X	X	X	X
Amenajari la terenuri (ct. 2110200)	07															
Constructii (ct. 2120000) (rd. 08 = de la rd. 09 la rd. 16) din care:	08	946,695							946,695	1,677,026	1,035,786	42,032	1,077,818		197,606	401,602
- drumuri publice, exclusiv poduri, podete, pasarele si viaducte si tunele (ct. 2120101)	09															
- drumuri industriale si agricole (ct. 2120102)	10															
- infrastructura pentru transport feroviar, exclusiv poduri, podete, pasarele si viaducte si tunele (2120201)	11															
- poduri, podete, pasarele si viaducte pentru transporturi feroviare si rutiere; viaducte (ct. 2120301)	12															
- tunele (ct. 2120401)	13															
- piste pentru aeroporturi si platforme de stationare pentru avioane si autovehicule; constructii aeroportuare (ct. 2120501)	14															
- canale pentru navigatie (ct. 2120601)	15															
- alte active fixe incadrate in grupa constructii (2120901), din care:	16	946,695							946,695	1,677,026	1,035,786	42,032	1,077,818		197,606	401,602
- locuinte ANL	16.1															
Instalatii tehnice, mijloace de transport, animale si plantatii (ct. 2130100, 2130200, 2130300, 2130400)	17	3,730,813			3,701,366			29,447	112,590,781	57,350,269	10,625,205	3,730,813	64,244,661		22,470,519	25,875,601
Mobilier, aparatura birotica, echipamente de protectie a valorilor umane si materiale si alte active fixe corporale (ct. 2140000)	18	55,985			55,985				4,817,544	2,781,183	375,760	55,984	3,100,959		129,123	1,587,462
TOTAL (rd. 07+08+17+18)	19	4,733,493			3,757,351			976,142	119,085,351	61,167,238	11,042,997	3,786,797	68,423,438		22,797,248	27,864,665
TOTAL ACTIVE FIXE (rd. 05+19)	20	4,811,062		7,549	3,827,371			976,142	121,261,574	62,673,600	11,258,126	3,864,366	70,067,360		22,898,968	28,295,246

Conducatorul institutiei



Conducatorul compartimentului financiar-contabil,

SITUATIA ACTIVEI FIXE NEAMORTIZABILE
la 31.12.2020

Cod 28

- lei -

Denumirea activelor fixe	Nr. rand	Existent la 31.12.2020			Sold la inceputul anului	Cresteri					
		ha	nr	mp		Total din care:	diferente din reevaluare	achizitii	transferuri primite cu titlu gratuit	donatii, sponsorizari	alte cai
A	B	1	2	3	4	5=6+7+8+9+10	6	7	8	9	10
ACTIVE FIXE NECORPORALE	01	X	X	X	X	X	X	X	X	X	X
Chelt de dezvoltare, inregistrari ale evenimentelor cultural-sportive alte active fixe corporale (ct. 2030000 2060000 2080200)	02	X	X	X							
Active fixe necorporale in curs de executie(ct.2330000)	03	X	X	X	263406						
TOTAL (rd. 02 + 03)	04	X	X	X	263406						
ACTIVE FIXE CORPORALE	05	X	X	X	X	X	X	X	X	X	X
Amenajari la terenuri (ct.2110200)	06	X	X	X	167350						
Terenuri (ct. 2110100)	07	X	X	X	15512040	3871777	896927	137331	666493		2171026
Constructii (ct.2120000) (rd.08 = de la rd.09 la rd.16) din care:	08	X	X	X	464859827	109715491	35952675	896320	4862590		68003906
- drumuri publice, exclusiv poduri, podete, pasarele si viaducte si tunele (ct.2120101)	09	X	X	X	217861367	39242851	16102776				23140075
- drumuri industriale si agricole (ct. 2120102)	10	X	X	X							
- infrastructura pentru transport feroviar, exclusiv poduri, podete, pasarele si viaducte si tunele (2120201)	11	X	X	X							
- poduri, podete, pasarele si viaducte pentru transporturi feroviare si rutiere; viaducte (ct. 2120301)	12	X	X	X	55639385	10105850	5408440				4697410
- tunele (ct.2120401)	13	X	X	X							
- piste pentru aeroporturi si platforme de stationare pentru avioane si autovehicule; constructii aeroportuare (ct. 2120501)	14	X	X	X							
- canale pentru navigatie (ct. 2120601)	15	X	X	X							
- alte active fixe incadrate in grupa constructii (2120001)	16	X	X	X	191359075	60366790	14441459	896320	4862590		40166421
Instalatii tehnice, mijloace de transport, animale si plantatii (ct.2130100, 2130200, 2130300, 2130400)	17	X	X	X	163179						
Mobilier, aparatura birotica, echipamente de protectie a valorilor umane si materiale si alte active fixe corporale (ct.2140000)	18	X	X	X	9124200	107938		106401		1537	
Active fixe corporale in curs de executie (ct. 2310000)	19	X	X	X	25426948	22340323		22340323			
Alte active ale statului (ct.2150000)	20	X	X	X							
TOTAL (rd.06 +07 +08+17 +18+19+20)	21	X	X	X	515253544	136035529	36849602	23480375	5529083	1537	70174932
TOTAL ACTIVE FIXE (rd. 04 + 16)	22	X	X	X	515516950	136035529	36849602	23480375	5529083	1537	70174932

Conducatorul institutiei,

Conducatorul compartimentului financiar-contabil,

**SITUATIA ACTIVELOR SI DATORIILOR INSTITUTIILOR PUBLICE
DIN ADMINISTRATIA LOCALA la data de 31 Decembrie 2020**

cod 18

- lei -

Nr. rand	B	Cod rand	Sold la începutul anului	Sold la sfârșitul perioadei
A	B	C	1	2
	ACTIVE FINANCIARE	1	X	X
		X	X	X
A	NUMERAR SI DEPOZITE, din care:	2	X	X
A1	Numerar	3	X	X
	Numerar in lei in casieria institutiilor publice locale si ale institutiilor publice de subordonare locala, (ct.5310101)	4		
	Disponibilitati in lei ale institutiilor publice locale si ale institutiilor publice de subordonare locala, la trezorerii (ct.5100000+ct.5120101+ct.5120501+ct.5150101+ct.5150103+ct.5150500+ct.5150600+ct.5160101+ct.5160301+ct.5160302+ct.5170101+ct.51	5	29,546,634	14,343,756
	Disponibilitati in lei din imprumuturi interne si externe contractate de autoritatile administratiei publice locale (ct.5160101)	5.1		
	Fonduri externe nerambursabile preaderare	6		
	Fonduri externe nerambursabile postaderare	7		
	Total (in baze cash) (rd.04+05)	8	29,546,634	14,343,756
	Dobanzi de incasat aferente disponibilitatilor institutiilor publice locale si ale institutiilor publice de subordonare locala la trezorerii/disponibilitatilor din excedentele cumulate ale bugetelor locale si ale institutiilor de subordonare locala	9		
	Total (in baze accrual) (rd.08+09)	10	29,546,634	14,343,756
	Excedentele cumulate ale bugetelor locale (ct.5210300)	11	X	X
	Disponibil din fondul de rulment	12	X	X
	Total (in baze cash) (rd.11)	13	X	X
	Dobanzi de incasat aferente disponibilitatilor din excedentele cumulate ale bugetelor locale si ale institutiilor de subordonare locala (ct.5180701)	14	X	X
	Total (in baze accrual) (rd.13+14)	15	X	X
	Depozite constituite din fondul de rulment	16	X	X
	Dobanzi de incasat aferente depozitelor din fondul de rulment al institutiilor publice locale	17	X	X
	Total (in baze accrual) (rd.16+17)	18	X	X
	Depozite ale institutiilor publice (ct. 5150301+ct.5600401)	19		
	Dobanzi de incasat aferente depozitelor institutiilor publice locale si ale institutiilor de subordonare locala la trezorerie (ct.5180701)	20		
	Total (in baze accrual) (rd.19+20)	21		
	Avansuri de trezorerie, acordate in lei (ct. 5420100)	22		
	Alte valori (ct.5320100+ct.5320200+ct.5320300+ct.5320400+ct.5320500+ct.5320600+ct. 5320800)	23	1,546,007	473,609
A2	Depozite transferabile (Disponibilitati in conturi curente si de depozit), din care:	30	X	X
	- Disponibilitati la institutii de credit rezidente	31	X	X
	Disponibilitati ale institutiilor publice locale si ale institutiilor de subordonare locala la institutiile de credit rezidente (ct.5110101+ct.5110102+ct.5120102+ct.5120402+ct.5120502+ ct.5150102+ ct.5150202+ct.5160102+ct.5160202+ ct.5170102+ ct.51	32	533,007	521,244
	Fonduri externe nerambursabile preaderare	33		
	Fonduri externe nerambursabile postaderare	34		
	Numerar in valuta in casieria institutiilor publice, (ct.5310402)	35		
	Total (in baze cash) (rd.32+35)	36	533,007	521,244
	Dobanzi de incasat aferente disponibilitatilor institutiilor publice locale si ale institutiilor de subordonare locala la institutiile de credit rezidente (ct.5180702)	37		

Nr. rand		Cod rand	Sold la începutul anului	Sold la sfârșitul perioadei
A	B	C	1	2
	Total (in baze accrual) (rd.36+37)	38	533,007	521,244
	Depozite ale institutiilor publice la institutiile de credit rezidente (ct. 5150302 + ct.5600402)	39		
	Dobanzi de incasat aferente depozitelor institutiilor publice locale si ale institutiilor de subordonare locala la institutiile de credit rezidente (ct.5180702)	40		
	Total (in baze accrual) (rd.39+40)	41		
	Acreditiv in lei ale institutiilor locale si ale ale institutiilor de subordonare locala la institutiile de credit rezidente (ct.5410102)	42		
	Acreditiv in valuta ale institutiilor locale si ale institutiilor de subordonare locala la institutiile de credit rezidente (ct.5410202)	43		
	- disponibilitati la alti rezidenti	50	X	X
	Disponibilitati ale institutiilor publice aflate la alti rezidenti (terti) (ct.4610109+ct.4610209+ct.2670108+ ct.2670208)	51	304	304
	Total (in baze cash) (rd.51)	52	304	304
A3	Alte disponibilitati	60	X	X
	- disponibilitati la institutii de credit din strainatate	61	X	X
	Disponibilitati ale reprezentantelor din strainatate (ct.5120402)	62		
	Dobanzi de incasat aferente disponibilitatilor, reprezentantelor din strainatate (ct.5180702)	63		
	Total (in baze accrual) (rd.62+63)	64		
	Avansuri de trezorerie, acordate (ct.5420200)	65		
	Acreditiv la institutii de credit in strainatate (ct.5410202)	66		
B	TITLURI, ALTELE DECAT ACTIUNI, din care:	70	X	X
	Titluri, altele decat actiuni, exclusiv produsele financiare derivate	71	X	X
B.1	Titluri pe termen scurt altele decat actiuni si produse financiare derivate (detinute de catre administratia locala si de institutiile de subordonare locala)	72	X	X
	Titluri pe termen scurt altele decat actiuni si produse financiare derivate detinute de catre administratia locala si institutiile de subordonare locala. Total (rd.74+75+76+77), din care emise de:	73		
	- Banca centrala (S.121)	74		
	- Societati care accepta depozite, exclusiv banca centrala (S.122)	75		
	- Alti rezidenti (Alti intermediari financiari, exclusiv societatile de asigurare si fondurile de pensii, Auxiliari financiari, Societati de asigurare, Fondurile de pensii) (S.125, S.126, S.128, S.129)	76		
	- Nerezidenti (State membre si institutii si organisme ale Uniunii Europene, State nonmembre si organizatii internationale nerezidente ale Uniunii Europene) (S.21, S.22)	77		
I	Total (la valoare nominala) (rd.73)	78		
B.2	Titluri pe termen lung altele decat actiuni si produse financiare derivate	85	X	X
1	Titluri pe termen lung, altele decat actiuni si produse financiare derivate detinute de catre administratia locala (institutii locale) si institutiile de subordonare locala. Total (rd.87+88+89+90), din care emise de:	86		
	- Banca centrala (S.121)	87		
	- Societati care accepta depozite, exclusiv banca centrala (S.122)	88		
	- Alti rezidenti (Alti intermediari financiari, exclusiv societatile de asigurare si fondurile de pensii, Auxiliari financiari, Societati de asigurare, Fondurile de pensii) (S.125, S.126, S.128, S.129)	89		
	- Nerezidenti (State membre si institutii si organisme ale Uniunii Europene, State nonmembre si organizatii internationale nerezidente ale Uniunii Europene) (S.21, S.22)	90		
	Obligatiuni si alte titluri detinute in contul creantelor bugetare (ct.2650000 - ct.2960200). Total (rd.92+rd.93+rd.94+rd.95+rd.96), din care emise de:	91		
	- Banca centrala (S.121)	92		
	- Societati care accepta depozite, exclusiv banca centrala (S.122)	93		

Nr. rand		Cod rand	Sold la începutul anului	Sold la sfârșitul perioadei
A	B	C	1	2
	- Alți rezidenți (Alți intermediari financiari, exclusiv societățile de asigurare și fondurile de pensii, Auxiliari financiari, Societăți de asigurare, Fondurile de pensii) (S.125, S.126, S.128, S.129)	94		
	- Nerezidenți (State membre și instituții și organisme ale Uniunii Europene, State nonmembre și organizații internaționale nerezidente ale Uniunii Europene) (S.21, S.22)	95		
	- Societăți nefinanciare (S.11)	96		
	Total (rd.86+91)	97		
C	CREDITE ACORDATE, din care:	110	X	X
	Credite pe termen scurt - acordate	111	X	X
	Credite pe termen scurt acordate din bugetul local instituțiilor de subordonare locală, (ct.4680102) (S1313)	112		
D	ACTIUNI SI ALTE PARTICIPATII	120	X	X
	Actiuni si alte titluri, exclusiv actiuni ale organismelor de plasament colectiv	121	X	X
D.1	Actiuni cotate (se includ si actiunile detinute de institutiile publice locale provenite din conversia creantelor bugetare in actiuni)	122	X	X
	Actiuni cotate detinute de autoritățile locale la societăți nefinanciare (ct.2600100 - ct.2960101) (S.11)	123		
	Actiuni cotate detinute de autoritățile locale la societăți care accepta depozite, exclusiv banca centrală (ct.2600100 - ct.2960101) (S.122)	124		
	Actiuni cotate detinute de autoritățile locale la societăți de asigurări rezidente (Societăți de asigurare, Fondurile de pensii) (ct.2600100-ct.2960101) (S.128, S.129)	125		
	Total (la val. ctb. neta = la valoarea de intrare mai puțin ajustările cumulate pentru pierderea de valoare) (rd.123+124+125)	126		
D.2	Actiuni necotate (se includ si actiunile detinute de institutiile publice locale provenite din conversia creantelor bugetare in actiuni)	130	X	X
	Actiuni necotate detinute de autoritățile locale la societăți nefinanciare (ct.2600200 - ct.2960102) (S.11)	131	36,925,190	55,914,428
	Actiuni necotate detinute de autoritățile locale la societăți care accepta depozite, exclusiv banca centrală (ct.2600200 - ct.2960102) (S.122)	132		
	Actiuni necotate detinute de autoritățile locale la societăți de asigurări rezidente (Societăți de asigurare, Fondurile de pensii) (ct.2600200 - ct.2960102) (S.128, S.129)	133		
	Total (la valoarea contabilă netă (la valoarea de intrare mai puțin ajustările cumulate pentru pierderea de valoare) (rd.131+132+133)	134	36,925,190	55,914,428
D.3	Alte participatii	140	X	X
	Participațiile autorităților locale la alte societăți care nu sunt organizate pe acțiuni (regii autonome, srl, comandita, etc.) (ct.2600300 - ct.2960103)	141	165,768	165,768
	Total (la valoarea de intrare mai puțin ajustările cumulate pentru pierderea de valoare) (rd.141)	142	165,768	165,768
E	ALTE CONTURI DE PRIMIT	155	X	X
E.1	Credite comerciale si avansuri acordate	156		
1	Creante comerciale necurente legate de livrari de bunuri si servicii de catre autoritatile locale sau de institutii subordonate acestora (ct.4110201+ct.4110208+ct.4130200+ct.4610201 - ct.4910200 - ct.4960200) Total (rd.158+159+160+164), din care:	157		
	- de la populație (gospodăriile populației) (S.14)	158		
	- de la societăți nefinanciare (S.11)	159		
	- de la instituțiile publice, din care: (rd.161+162+163)	160		
	- Administrația centrală (exclusiv fondurile de securitate socială) (S.1311)	161		
	- Administrația locală (exclusiv fondurile de securitate socială) (S.1313)	162		
	- Fonduri de securitate socială (S.1314)	163		
	- de la nerezidenți (S21, S22)	164		
	Creante comerciale curente legate de livrari de bunuri si servicii de catre autoritatile locale sau de institutii subordonate acestora (ct.2320000+ct.2340000+ct.4090101+ct.4090102+ct.4110101+ct.4110108+ct.4130100+ct.4180000+ct.4610101 - ct.4910100)	165	6,457,919	7,184,825

Nr. rand		Cod rand	Sold la începutul anului	Sold la sfârșitul perioadei
A	B	C	1	2
	- de la gospodariile populatiei (S14)	166	176,677	140,515
	- de la societati nefinanciare (S.11)	167	43,389	44,069
	- de la institutiile publice, din care: (rd.169+170+171)	168	6,237,853	7,000,241
	- Administratia centrala (exclusiv fondurile de securitate sociala) (S.1311)	169		
	- Administratia locala (exclusiv fondurile de securitate sociala) (S.1313)	170		
	- Fonduri de securitate sociala (S.1314)	171	6,237,853	7,000,241
	- din care:creantele unitatilor sanitare cu paturi fata de Casele de Sanatate	171.1	6,237,853	7,000,241
	- de la nerezidenti (State membre si institutii si organisme ale Uniunii Europene, State nonmembre si organizatii internationale nerezidente ale Uniunii Europene) (S.21, S.22)	172		
E.2	Alte conturi de primit, exclusiv creditele comerciale si avansurile	175	X	X
1	Creante ale bugetului local (ct.4640000 -ct. 4970000). Total (rd.177+178+179+183), din care:	176	23,164	39,143
	- de la gospodariile populatiei (S14)	177		
	- de la societati nefinanciare (S.11)	178		
	- de la institutiile publice, din care: (rd.180+181+182)	179	23,164	39,143
	- Administratia centrala (exclusiv fondurile de securitate sociala) (S.1311)	180		
	- Administratia locala (exclusiv fondurile de securitate sociala) (S.1313)	181	23,164	39,143
	- Fonduri de securitate sociala (S.1314)	182		
	- de la nerezidenti (State membre si institutii si organisme ale Uniunii Europene, State nonmembre si organizatii internationale nerezidente ale Uniunii Europene) (S.21, S.22)	183		
	Creante ale fondului de risc (ct.4610109+ct.4610209)	184		
	Total creante (rd.176+184)	185	23,164	39,143
	Creante din operatiuni cu fonduri externe nerambursabile de la Comisia Europeana / alti donatori	190		
	Sume de primit de la Autoritatile de Certificare / Autoritatile de Management /Agentiile de Plati - FONDURI EXTERNE NERAMBURSABILE POSTADERARE (ct.4580301)	191	10,713	199,818
	Sume de primit de la Autoritatile de Certificare/ Autoritatile de Management / Agentiile de Plati - FONDURI DE LA BUGET (ct.4580302)	192	1,639	37,289
	Sume solicitate la rambursare aferente fondurilor externe nerambursabile postaderare in curs de virare la buget (ct.8077000)	193	122,748	335,829
	Sume de primit de la Comisia Europeana/alti donatori reprezentand venituri ale bugetului general consolidat -FONDURI EXTERNE NERAMBURSABILE POSTADERARE (ct.4500504+ct.4500505). Total, din care: (rd.195+196)	194	98,800	349,385
	Sume de primit de la Comisia Europeana/alti donatori reprezentand venituri ale bugetului general consolidat- buget local- FONDURI EXTERNE NERAMBURSABILE POSTADERARE (ct.4500504)	195	98,800	349,385
	Sume de primit de la Comisia Europeana/alti donatori reprezentand venituri ale bugetului general consolidat- institutii publice finantate din venituri proprii/venituri proprii si subventii - FONDURI EXTERNE NERAMBURSABILE POSTADERARE (ct.4500505)	196		
	DATORII FINANCIARE	200	X	X
A	NUMERAR SI DEPOZITE, din care:	201	X	X
A.2	Alte depozite	202	X	X
1	Sume datorate tertilor reprezentand garantii si cautuni aflate in conturile institutiilor publice (ct.4280101+ct.4280201+ct.4620109+ct.4620209) Total (rd.204+205+206), din care :	203	339,139	604,412
	- salariatilor (gospodariile populatiei) (S.143)	204	299,139	301,412
	- societati nefinanciare (S.11)	205	40,000	303,000
	- institutiilor publice, din care: (rd.207+208+209)	206		
	- Administratia centrala (exclusiv fondurile de securitate sociala) (S.1311)	207		
	- Administratia locala (exclusiv fondurile de securitate sociala) (S.1313)	208		
	- Fonduri de securitate sociala (S.1314)	209		
B	IMPRUMUTURI PE BAZA DE TITLURI, ALTELE DECAT ACTIUNI	220	X	X

Nr. rand		Cod rand	Sold la începutul anului	Sold la sfârșitul perioadei
A	B	C	1	2
B.1	IMPRUMUTURI PE BAZA DE TITLURI (pe termen scurt altele decat actiuni si produse financiare derivate)	221	X	X
	Imprumuturi pe baza de titluri pe termen scurt altele decat actiuni si produse financiare derivate emise de catre de catre administratia locala si de institutiile de subordonare locala (ct.5190109+ ct.1610100 - ct.1690100) Total (rd.223+224+225+226),	222		
	- Banca centrala (S.121)	223		
	- Societati care accepta depozite, exclusiv banca centrala (S.122)	224		
	- Alti rezidenti (Alti intermediari financiari, exclusiv societatile de asigurare si fondurile de pensii, Auxiliari financiari, Societati de asigurare, Fondurile de pensii) (S.125, S.126, S.128, S.129)	225		
	- Nerezidenti (State membre si institutii si organisme ale Uniunii Europene, State nonmembre si organizatii internationale nerezidente ale Uniunii Europene) (S.21, S.22)	226		
I	Total (la valoare nominala) (rd.222)	227		
	Dobanzi de platit pentru imprumuturi pe baza de titluri pe termen scurt, altele decat actiuni si produse financiare derivate (ct.1680100+ct.5180604)	228		
	Total (in baze accrual) (rd.227+228)	229		
B.2	IMPRUMUTURI PE BAZA DE TITLURI (pe termen lung altele decat actiuni si produse financiare derivate)	240	X	X
	Imprumuturi pe baza de titluri pe termen lung altele decat actiuni si produse financiare derivate emise de catre administratia locala si de institutiile de subordonare locala (ct.1610200 - ct.1690200). Total (rd.242+243+244+245), din care achizitiona	241		
	- Banca centrala (S.121)	242		
	- Societati care accepta depozite, exclusiv banca centrala (S.122)	243		
	- Alti rezidenti (Alti intermediari financiari, exclusiv societatile de asigurare si fondurile de pensii, Auxiliari financiari, Societati de asigurare, Fondurile de pensii) (S.125, S.126, S.128, S.129)	244		
	- Nerezidenti (State membre si institutii si organisme ale Uniunii Europene, State nonmembre si organizatii internationale nerezidente ale Uniunii Europene) (S.21, S.22)	245		
I	Total (la valoare nominala) (rd.241)	246		
	Dobanzi de platit pentru imprumuturi pe baza de titluri pe termen lung, altele decat actiuni si produse financiare derivate (ct.1680100)	247	X	X
	Total (in baze accrual) (rd.246+247)	248	X	X
C	CREDITE PRIMITE, din care:	260	X	X
C.1	Credite pe termen scurt primite	261	X	X
	Credite pe termen scurt contractate de autoritatile locale si institutii din subordinea acestora (ct.1620100+ct.1630100+ct.1670101+ct.1670103+ ct.1670109+ ct.5190101+ ct.5190102+ ct.5190106+ ct.5190180+ ct.5190190) . Total (rd.263+264+265+265.1), din	262		
	- Societati care accepta depozite, exclusiv banca centrala (S.122)	263		
	- Alti rezidenti (Alti intermediari financiari, exclusiv societatile de asigurare si fondurile de pensii, Auxiliari financiari, Societati de asigurare, Fondurile de pensii) (S.125, S.126, S.128, S.129)	264		
	- Nerezidenti (State membre si institutii si organisme ale Uniunii Europene, State nonmembre si organizatii internationale nerezidente ale Uniunii Europene) (S.21, S.22)	265		
	Credite pe termen scurt primite din venituri din privatizare, de catre institutiile publice din administratia locala (ct.1620100+ct.1670103+ ct.5190102+ ct.5190180) (S1311)	265.1		
	Credite pe termen scurt primite din contul curent general al trezoreriei statului de catre institutiile publice din administratia locala (ct.5190108+ct.1670102) (S 1311)	266		
	Credite pe termen scurt primite din bugetul local, de catre institutiile publice de subordonare locala, (ct.5190105) (S 1311)	267		
	Sume primite din excedentul anului precedent pentru acoperirea gurilor temporare de casa si pentru finantarea cheltuielilor sectiunii de dezvoltare (ct.5190107)	267.1		


Nr. rand		Cod rand	Sold la începutul anului	Sold la sfârșitul perioadei
A	B	C	1	2
	Total (in baze cash) (rd.262+266+267+267.1)	268		
2	Dobanzi de platit aferente creditelor pe termen scurt contractate de institutiile publice din administratia locala (ct.1680200+ct.1680300+ct.1680701 +ct.1680703+ ct.1680709+ ct.5180606+ ct.5180608+ ct.5180609). Total (rd.270+271+272+272.1), din care	269		
	- Societati care accepta depozite, exclusiv banca centrala (S.122)	270		
	- Alti rezidenti (Alti intermediari financiari, exclusiv societatile de asigurare si fondurile de pensii, Auxiliari financiari, Societati de asigurare, Fondurile de pensii) (S.125, S.126, S.128, S.129)	271		
	- Nerezidenti (State membre si institutii si organisme ale Uniunii Europene, State nonmembre si organizatii internationale nerezidente ale Uniunii Europene) (S.21, S.22)	272		
	Dobanzi de platit aferente creditelor pe termen scurt primite din venituri din privatizare (ct.1680703 + ct.5180606)	272.1		
	Dobanzi de platit aferente creditelor pe termen scurt primite din contul curent general al trezoreriei statului (ct.1680702+ct.5180605)	273		
	Total (dobanzi de platit) (rd.269+273)	274		
	Total (in baze accrual) (cash+dobanzi) (rd.268+274)	275		
	Credite pe termen scurt primite rezultate din reclasificarea creditelor comerciale in imprumuturi (Masstricht debt) conform deciziei Eurostat	276	X	X
	Credite pe termen scurt provenind din reclasificarea creditelor comerciale in imprumuturi (Maastricht debt), conform deciziei Eurostat, (ct.1670108+ct. 5190110).Total (rd.278+279+280+281), din care acordate de:	277		
	- Societati care accepta depozite, exclusiv banca centrala (S.122) (In cazul refinantarii fara regres a unei creante asupra guvernului)	278		
	- Alti intermediari financiari, exclusiv societatile de asigurare si fondurile de pensii (S.125) (In cazul refinantarii fara regres a unei creante asupra guvernului)	279		
	- Nerezidenti (State membre si institutii si organisme ale Uniunii Europene, State nonmembre si organizatii internationale nerezidente ale Uniunii Europene) (S.21, S.22)	280		
	- Societati nefinanciare (S.11) (In cazul restructurarii creditelor comerciale)	281		
	Dobanzi de platit aferente creditelor pe termen scurt provenind din reclasificarea creditelor comerciale in imprumuturi (Maastricht debt), conform deciziei Eurostat, (ct.1680708+ ct.5180609+ct.5180800). Total (rd.283+284+284.1+284.2), din care acord	282		
	- Societati care accepta depozite, exclusiv banca centrala (S.122) (In cazul refinantarii fara regres a unei creante asupra guvernului)	283		
	- Alti intermediari financiari, exclusiv societatile de asigurare si fondurile de pensii (S.125) (In cazul refinantarii fara regres a unei creante asupra guvernului)	284		
	- Nerezidenti (State membre si institutii si organisme ale Uniunii Europene, State nonmembre si organizatii internationale nerezidente ale Uniunii Europene) (S.21, S.22)	284.1		
	- Societati nefinanciare (S.11) (In cazul restructurarii creditelor comerciale)	284.2		
C.2	Credite pe termen lung primite	285	X	X
	Credite pe termen lung primite (contractate, garantate, asimilate, etc.) de institutiile publice locale (ct.1620200+ct.1630200+ct.1670201+ct.1670202+ct.1670203+ ct.1670209). Total (rd.287+288+289+289.1) din care acordate de :	286		
	- Societati care accepta depozite, exclusiv banca centrala (S.122)	287		
	- Alti rezidenti (Alti intermediari financiari, exclusiv societatile de asigurare si fondurile de pensii, Auxiliari financiari, Societati de asigurare, Fondurile de pensii) (S.125, S.126, S.128, S.129)	288		
	- Nerezidenti (State membre si institutii si organisme ale Uniunii Europene, State nonmembre si organizatii internationale nerezidente ale Uniunii Europene) (S.21, S.22)	289		
	- Administratia centrala (exclusiv fondurile de securitate sociala) (S.1311) Credite pe termen lung primite din venituri din privatizare de catre institutii publice din administratia locala (ct.1620200+ct.1670203)	289.1		
	Total (in baze cash) (rd.286)	290		

Nr. rand		Cod rand	Sold la începutul anului	Sold la sfârșitul perioadei
A	B	C	1	2
	Dobanzi de platit aferente creditelor pe termen lung primite (contractate garantate, asimilate, etc.) de institutiile publice din administratia locala (ct.1680200+ct.1680300+ct.1680701+ct.1680702+ct.1680703+ ct.1680709) Total (rd.292+293+294+294.1)	291	X	X
	- Societati care accepta depozite, exclusiv banca centrala (S.122)	292	X	X
	- Alti rezidenti (Alti intermediari financiari, exclusiv societatile de asigurare si fondurile de pensii, Auxiliari financiari, Societati de asigurare, Fondurile de pensii) (S.125, S.126, S.128, S.129)	293	X	X
	- Nerezidenti (State membre si institutii si organisme ale Uniunii Europene, State nonmembre si organizatii internationale nerezidente ale Uniunii Europene) (S.21, S.22)	294	X	X
	- Administratia centrala (exclusiv fondurile de securitate sociala) (S.1311) Dobanzi de platit aferente creditelor pe termen lung primite din venituri din privatizare (ct.1680703)	294.1	X	X
	Total (dobanzi de platit) (rd.291)	295	X	X
	Total (in baze accrual) (cash+dobanzi) (rd.290+295)	296	X	X
	Credite pe termen lung primite rezultate din reclasificarea creditelor comerciale in imprumuturi (Maastricht debt.) conform deciziei Eurostat	297	X	X
	Credite pe termen lung provenind din reclasificarea creditelor comerciale in imprumuturi (Maastricht debt), conform deciziei Eurostat, (ct.1670208).Total (rd.299+300+301+302), din care acordate de:	298	X	X
	- Societati care accepta depozite, exclusiv banca centrala (S.122) (In cazul refinantarii fara regres a unei creante asupra guvernului)	299		
	- Alti intermediari financiari, exclusiv societatile de asigurare si fondurile de pensii (S.125) (In cazul refinantarii fara regres a unei creante asupra guvernului)	300		
	- Nerezidenti (State membre si institutii si organisme ale Uniunii Europene si State nonmembre si organizatii internationale nerezidente ale Uniunii Europene) (S.21, S.22)	301		
	- Societati nefinanciare (S.11) (In cazul structurarii creditelor comerciale)	302		
	Dobanzi de platit aferente creditelor pe termen lung provenind din reclasificarea creditelor comerciale in imprumuturi (Maastricht debt), conform deciziei Eurostat, (ct.1680708). Total (rd.304+305+306+307), din care acordate de:	303	X	X
	- Societati care accepta depozite, exclusiv banca centrala (S.122) (In cazul refinantarii fara regres a unei creante asupra guvernului)	304	X	X
	- Alti intermediari financiari, exclusiv societatile de asigurare si fondurile de pensii (S.125) (In cazul refinantarii fara regres a unei creante asupra guvernului)	305	X	X
	- Nerezidenti (State membre si institutii si organisme ale Uniunii Europene si State nonmembre si organizatii internationale nerezidente ale Uniunii Europene) (S.21, S.22)	306	X	X
	- Societati nefinanciare (S.11) (In cazul restructurarii creditelor comerciale)	307	X	X
E	ALTE CONTURI DE PLATIT	310	X	X
E.1	Credite comerciale si avansuri primite	311	X	X
	Datorii comerciale necurente legate de livrari de bunuri si servicii (ct.4010200+ct.4030200+ct.4040200+ ct.4050200+ct.4620201). Total (rd.313+314+318+319), din care catre :	312		
	- Societati nefinanciare (S.11)	313		
	- institutiile publice, din care: (rd.315+316+317)	314		
	- Administratia centrala (exclusiv fondurile de securitate sociala) (S.1311)	315		
	- Administratia locala (exclusiv fondurile de securitate sociala) (S.1313)	316		
	- Fonduri de securitate sociala (S.1314)	317		
	- Alti rezidenti (Alti intermediari financiari, exclusiv societatile de asigurare si fondurile de pensii, Auxiliari financiari, Societati de asigurare, Fondurile de pensii) (S.125, S.126, S.128, S.129)	318		
	- Nerezidenti (State membre si institutii si organisme ale Uniunii Europene, State nonmembre si organizatii internationale nerezidente ale Uniunii Europene) (S.21, S.22)	319		

Nr. rand		Cod rand	Sold la începutul anului	Sold la sfârșitul perioadei
A	B	C	1	2
	Datorii comerciale curente legate de livrari de bunuri si servicii (ct.4010100+ct.4030100+ct.4040100 +ct. 4050100+ct.4080000 + ct.4190000+ ct.4620101) Total (rd.321+322+326+327), din care, catre :	320	4,508,123	8,651,048
	- Societati nefinanciare (S.11)	321	4,508,123	8,651,048
	- institutiile publice, din care: (rd.323+324+325)	322		
	- Administratia centrala (exclusiv fondurile de securitate sociala) (S.1311)	323		
	- Administratia locala (exclusiv fondurile de securitate sociala) (S.1313)	324		
	- Fonduri de securitate sociala (S.1314)	325		
	- Alti rezidenti (Alti intermediari financiari, exclusiv societatile de asigurare si fondurile de pensii, Auxiliari financiari, Societati de asigurare, Fondurile de pensii) (S.125, S.126, S.128, S.129)	326		
	- Nerezidenti (State membre si institutii si organisme ale Uniunii Europene, State nonmembre si organizatii internationale nerezidente ale Uniunii Europene) (S.21, S.22)	327		
E.2	Alte datorii de platit, exclusiv creditele comerciale si avansuri	330	X	X
	Datoriile institutiilor publice din administratia locala catre bugete (ct.4420300+ ct.4310100+ct.4310200+ct.4310300+ct.4310400+ ct.4310500+ ct.4310600 + ct.4310700+ct. 4370100+ct.4370200+ct.4370300+ ct.4420801 +ct.4440000+ct.4460000+ ct.4460100+ ct.	331	5,269,049	6,313,192
	Salariile angajatilor (ct 4210000+ct.4230000+ct.4260000 +ct.4270100+ct. 4270300 +ct.4280101)	332	7,426,556	8,402,433
	Alte drepturi cuvenite altor categorii de persoane (ct.4260000+ct.4270200 +ct. 4270300+ct.4290000+ct.4380000)	333		
	Datorii catre fondul de risc (ct.4620109+ct.4620209)	334		
	Total (rd.331+332+333+334)	335	12,695,605	14,715,625
	Datorii din operatiuni cu fonduri externe nerambursabile de la Comisia Europeana/ alti donatori	340		
	Avansuri primite de la Autoritatile de Certificare/Autoritatile de Management /Agentiile de Plati- FONDURI EXTERNE NERAMBURSABILE POSTADERARE SI FONDURI DE LA BUGET (ct.4580501+ct.4580502)	341	35,781	3,749,910
	Alte datorii	342	X	X
	Provizioane necurente (ct.1510201+ ct.1510202+ ct.1510203 +ct.1510204 +ct.1510208), din care:	342.1	22,853	
	Provizioane necurente, constituite conform O.M.F.P. 416/2013 reprezentand arierate in litigiu (din soldul ct. 1510201)	342.2		
	Provizioane necurente, constituite conform OUG 71/2009 si OG 17/2012 reprezentand drepturi salariale castigate in instanta (ct.1510203)	342.3	21,493	
	Provizioane necurente, constituite conform Legii nr.85/2016, privind plata diferentelor salariale cuvenite personalului didactic din invatamantul de stat pentru perioada octombrie 2008 - 13 mai 2011(din soldul ct.1510203)	342.4		
	Provizioane necurente pentru daune-interese moratorii sub forma dobanzii legale, pentru plata esalonata a sumelor prevazute in titluri executorii avand ca obiect acordarea unor drepturi salariale personalului din sectorul bugetar (din soldul ct.15102)	342.5	1,360	
	Provizioane curente (ct.1510101+ct.1510102+ ct.1510103+ ct.1510104+ ct.1510108) , din care:	343		
	Provizioane curente, constituite conform O.M.F.P. 416/2013 reprezentand arierate in litigiu (din soldul ct.1510101)	343.1		
	Provizioane curente, constituite conform OUG 71/2009 si OG 17/2012 reprezentand drepturi salariale castigate in instanta (ct.1510103)	343.2		
	Provizioane curente, constituite conform Legii nr.85/2016, privind plata diferentelor salariale cuvenite personalului didactic din invatamantul de stat pentru perioada octombrie 2008 - 13 mai 2011(din soldul ct.1510103)	343.3		
	Provizioane curente pentru daune-interese moratorii sub forma dobanzii legale, pentru plata esalonata a sumelor prevazute in titluri executorii avand ca obiect acordarea unor drepturi salariale personalului din sectorul bugetar (din soldul ct.1510103)	343.4		
E.3	Plati restante	345	X	X

Nr. rand		Cod rand	Sold la începutul anului	Sold la sfârșitul perioadei
A	B	C	1	2
	Plati restante ale institutiilor publice din administratia locala (reprezentand datorii neachitate la termen) din operatiuni comerciale Total (rd.346.1+347+351+352), din care catre:	346	X	X
	- Societati nefinanciare (S.11)	346.1	X	X
	- Institutii publice, din care (rd.348+349+350):	347	X	X
	- Administratia centrala (exclusiv fondurile de securitate sociala) (S.1311)	348	X	X
	- Administratia locala (exclusiv fondurile de securitate sociala) (S.1313)	349	X	X
	- Fonduri de securitate sociala (S.1314)	350	X	X
	- Alti rezidenti (Alti intermediari financiari, exclusiv societatile de asigurare si fondurile de pensii, Auxiliari financiari, Societati de asigurare, Fondurile de pensii) (S.125, S.126, S.128, S.129)	351	X	X
	- Nerezidenti (State membre si institutii si organisme ale Uniunii Europene, State nonmembre si organizatii internationale nerezidente ale Uniunii Europene) (S.21, S.22)	352	X	X
	Plati restante ale institutiilor publice din administratia locala- (reprezentand datorii neachitate la termen) catre bugetul general consolidat	353	X	X
	Plati restante ale institutiilor publice din administratia locala (reprezentand datorii neachitate la termen) din drepturi salariale, neachitate	354	X	X
	Plati restante ale institutiilor publice din administratia locala catre alte categorii de persoane (reprezentand datorii neachitate la termen) din burse, ajutoare si alte drepturi neachitate	355	X	X
	Plati restante ale institutiilor publice din administratia locala (reprezentand datorii neachitate la termen) din imprumuturi nerambursate la scadenta, Total (rd.357+358+359), din care, catre :	356	X	X
	- Societati care accepta depozite, exclusiv banca centrala (S.122)	357	X	X
	- Alti rezidenti (Alti intermediari financiari, exclusiv societatile de asigurare si fondurile de pensii, Auxiliari financiari, Societati de asigurare, Fondurile de pensii) (S.125, S.126, S.128, S.129)	358	X	X
	- Nerezidenti (State membre si institutii si organisme ale Uniunii Europene, State nonmembre si organizatii internationale nerezidente ale Uniunii Europene) (S.21, S.22)	359	X	X
	Plati restante ale institutiilor publice din administratia locala (reprezentand datorii neachitate la termen) din dobanzi restante, Total (rd.361+362+363) din care, catre :	360	X	X
	- Societati care accepta depozite, exclusiv banca centrala (S.122)	361	X	X
	- Alti rezidenti (Alti intermediari financiari, exclusiv societatile de asigurare si fondurile de pensii, Auxiliari financiari, Societati de asigurare, Fondurile de pensii) (S.125, S.126, S.128, S.129)	362	X	X
	- Nerezidenti (State membre si institutii si organisme ale Uniunii Europene, State nonmembre si organizatii internationale nerezidente ale Uniunii Europene) (S.21, S.22)	363	X	X
	Creditori bugetari (ct.467)	364	X	X
	Total (rd.346+353+354+355+356+360+364)	375	X	X

Conducatorul institutiei



Conducatorul compartimentului financiar-contabil,

CONTUL DE EXECUTIE A BUGETULUI LOCAL- VENITURI
la data de 31 Decembrie 2020

Anexa 12

cod 20

- lei -

DENUMIREA INDICATORILOR	Cod indicator	Prevederi bugetare		Drepturi constatate			Incasari realizate	Stingeri pe alte cai decat incasari	Drepturi constatate de incasat
		initiale	definitive	Total, din care:	din anii precedenti	din anul curent			
A	B	1	2	3=4+5	4	5	6	7	8=3-6-7
VENITURI -TOTAL (cod 00.02+00.15+00.16+00.17+45.02+46.02+47.02+48.02)	00.01	167,001,000	197,977,130	130,669,024	23,164	130,645,860	130,629,881		39,143
VENITURI PROPRII (cod 00.02-11.02-37.02+00.15)	49.90	32,758,000	33,931,000	32,322,088	23,164	32,298,924	32,316,617		5,471
1. VENITURI CURENTE (cod 00.03+00.12)	00.02	89,230,000	107,249,210	105,470,974	23,164	105,447,810	105,465,503		5,471
A. VENITURI FISCALE (cod 00.04+00.09+00.10+00.11)	00.03	86,368,000	104,004,000	102,092,537	951	102,091,586	102,087,066		5,471
A1. IMPOZIT PE VENIT, PROFIT SI CASTIGURI DIN CAPITAL (cod 00.05+00.06+00.07)	00.04	29,196,000	29,989,000	28,301,225		28,301,225	28,301,225		
A1.2. IMPOZIT PE VENIT, PROFIT SI CASTIGURI DIN CAPITAL DE LA PERSOANE FIZICE (cod 03.02+04.02)	00.06	29,196,000	29,989,000	28,301,225		28,301,225	28,301,225		
Cote si sume defalcate din impozitul pe venit (cod 04.02.01+04.02.04+01.02.05)	04.02	29,196,000	29,989,000	28,301,225		28,301,225	28,301,225		
Cote defalcate din impozitul pe venit	04.02.01	25,388,000	26,306,000	24,794,574		24,794,574	24,794,574		
Sume alocate din cotele defalcate din impozitul pe venit pentru echilibrarea bugetelor locale	04.02.04	3,808,000	3,683,000	3,506,651		3,506,651	3,506,651		
A4.IMPOZITE SI TAXE PE BUNURI SI SERVICII (cod 11.02+12.02+15.02+16.02)	00.10	57,172,000	74,015,000	73,791,312	951	73,790,361	73,785,841		5,471
Sume defalcate din TVA (cod 11.02.01+11.02.02+11.02.05+11.02.06+11.02.09)	11.02	56,472,000	73,315,000	73,146,093		73,146,093	73,146,093		
Sume defalcate din taxa pe valoarea adaugata pentru finantarea cheltuielilor descentralizate la nivelul judetelor	11.02.01	18,489,000	25,587,000	25,587,000		25,587,000	25,587,000		
Sume defalcate din taxa pe valoarea adaugata pentru drumuri	11.02.05	4,906,000	4,906,000	4,743,850		4,743,850	4,743,850		
Sume defalcate din taxa pe valoarea adaugata pentru echilibrarea bugetelor locale	11.02.06	33,077,000	42,822,000	42,815,243		42,815,243	42,815,243		
Taxe pe utilizarea bunurilor, autorizarea utilizarii bunurilor sau pe desfaourarea de activitati (cod 16.02.02+16.02.03+16.02.50)	16.02	700,000	700,000	645,219	951	644,268	639,748		5,471
Taxa asupra mijloacelor de transport (cod 16.02.02.01+16.02.02.02)	16.02.02	700,000	700,000	645,219	951	644,268	639,748		5,471
Taxa asupra mijloacelor de transport detinute de persoane fizice*)	16.02.02.01	100,000	100,000	89,815	889	88,926	88,992		823
Taxa asupra mijloacelor de transport detinute de persoane juridice*)	16.02.02.02	600,000	600,000	555,404	62	555,342	550,756		4,648
C. VENITURI NEFISCALE (cod 00.13+00.14)	00.12	2,862,000	3,245,210	3,378,437	22,213	3,356,224	3,378,437		
C1. VENITURI DIN PROPRIETATE (cod 30.02+31.02)	00.13	1,805,000	1,805,000	2,001,409		2,001,409	2,001,409		
Venituri din proprietate (cod 30.02.01+30.02.05+30.02.08+30.02.50)	30.02	1,800,000	1,800,000	1,974,193		1,974,193	1,974,193		
Venituri din concesiuni si inchirieri (cod 30.02.05.30)	30.02.05	100,000	100,000	72,505		72,505	72,505		

DENUMIREA INDICATORILOR	Cod indicator	Prevederi bugetare		Drepturi constatate			Incasari realizate	Stingeri pe alte cai decat incasari	Drepturi constatate de incasat
		initiale	definitive	Total, din care:	din anii precedenti	din anul curent			
A	B	1	2	3=4+5	4	5	6	7	8=3-6-7
Alte venituri din concesiuni si inchirieri de catre institutiile publice	30.02.05.30	100,000	100,000	72,505		72,505	72,505		
Venituri din dividende (cod 30.02.08.02+30.02.08.03)	30.02.08	1,600,000	1,600,000	1,523,347		1,523,347	1,523,347		
Venituri din dividende de la alti platitori	30.02.08.02			62,596		62,596	62,596		
Dividende de virat de catre societatile si companiile nationale si societatile cu capital majoritar de stat	30.02.08.03	1,600,000	1,600,000	1,460,751		1,460,751	1,460,751		
Alte venituri din proprietate	30.02.50	100,000	100,000	378,341		378,341	378,341		
Venituri din dobanzi (cod 31.02.03)	31.02	5,000	5,000	27,216		27,216	27,216		
Alte venituri din dobanzi	31.02.03	5,000	5,000	27,216		27,216	27,216		
C2. VANZARI DE BUNURI SI SERVICII (cod 33.02+34.02+35.02+36.02+37.02)	00.14	1,057,000	1,440,210	1,377,028	22,213	1,354,815	1,377,028		
Venituri din prestari de servicii si alte activitati (cod 33.02.08+33.02.10+33.02.12+33.02.13+33.02.24+33.02.26+33.02.27+33.02.28+33.02.33+33.02.50)	33.02	1,055,000	1,435,000	1,372,342	22,213	1,350,129	1,372,342		
Venituri din prestari de servicii	33.02.08	800,000	800,000	86,352		86,352	86,352		
Contributia de intretinere a persoanelor asistate	33.02.13	100,000	100,000	975,675		975,675	975,675		
Venituri din despagubiri	33.02.26			17,099		17,099	17,099		
Venituri din recuperarea cheltuielilor de judecata, imputatii si despagubiri	33.02.28	5,000	5,000	36,135		36,135	36,135		
Alte venituri din prestari de servicii si alte activitati	33.02.50	150,000	530,000	257,081	22,213	234,868	257,081		
Amenzi, penalitati si confiscari (cod 35.02.01 la 35.02.03+35.02.50)	35.02	1,000	1,000						
Alte amenzi, penalitati si confiscari	35.02.50	1,000	1,000						
Diverse venituri (cod 36.02.01+36.02.05+36.02.06+36.02.07+36.02.11+36.02.14+36.02.22+36.02.23+36.02.31+36.02.47+36.02.50)	36.02	1,000	1,000	1,476		1,476	1,476		
Alte venituri	36.02.50	1,000	1,000	1,476		1,476	1,476		
Transferuri voluntare, altele decat subventiile (cod 37.02.01+37.02.03 la 37.02.05+37.02.50)	37.02		3,210	3,210		3,210	3,210		
Donatii si sponsorizati	37.02.01		3,210	3,210		3,210	3,210		
Varsaminte din sectiunea de functionare pentru finantarea sectiunii de dezvoltare a bugetului local (cu semnul minus)	37.02.03		-5,527,920	-5,173,920		-5,173,920	-5,173,920		
Varsaminte din sectiunea de functionare	37.02.04		5,527,920	5,173,920		5,173,920	5,173,920		
II. VENITURI DIN CAPITAL (cod 39.02)	00.15			417		417	417		
Venituri din valorificarea unor bunuri (cod 39.02.01+39.02.03+39.02.04+39.02.07+39.02.10)	39.02			417		417	417		
Venituri din valorificarea unor bunuri ale institutiilor publice	39.02.01			417		417	417		
IV. SUBVENTII (cod 00.18)	00.17	53,977,000	54,927,920	5,569,225		5,569,225	5,535,553		33,672
SUBVENTII DE LA ALTE NIVELE ALE ADMINISTRATIEI PUBLICE (cod 42.02+43.02)	00.18	53,977,000	54,927,920	5,569,225		5,569,225	5,535,553		33,672

DENUMIREA INDICATORILOR	Cod indicator	Prevederi bugetare		Drepturi constatate			Incasari realizate	Stingeri pe alte cai decat incasari	Drepturi constatate de incasat
		initiale	definitive	Total, din care:	din anii precedenti	din anul curent			
A	B	1	2	3=4+5	4	5	6	7	8=3-6-7
Subventii de la bugetul de stat (cod 42.02.01+42.02.05+42.02.10+42.02.12 la 42.02.21+ 42.02.28+42.02.29+42.02.32 la 42.02.36+42.02.40 la 42.02.42+42.02.44 la 42.02.46+42.02.51+42.02.52+42.02.54+42.02.55+42.02.62+42.02.65+42.02.66+42.02.67+42.02.69+42.02.73+42.02.77+42.02.80+42.02.82)	42.02	50,924,000	51,874,920	2,931,225		2,931,225	2,931,225		
Subventii de la bug de stat catre bugetele locale pentru finantarea investitiilor la spitale (cod 42.02.16.01 la 42.02.16.03)	42.02.16	20,000,000	20,120,000	796,497		796,497	796,497		
Subventii de la bug de stat catre bugetele locale pentru finantarea aparaturii medicale si echipamentelor de comunicatii in urgenta in sanatate	42.02.16.01		120,000	120,000		120,000	120,000		
Subventii de la bug de stat catre bugetele locale pentru finantarea reparatiilor capitale in sanatate	42.02.16.02	15,960,000	15,960,000	676,497		676,497	676,497		
Subventii de la bug de stat catre bugetele locale pentru finantarea altor investitii in sanatate	42.02.16.03	4,040,000	4,040,000						
Subventii de la bugetul de stat catre bugetele locale necesare sustinerii derularii proiectelor finantate din fonduri externe nerambursabile (FEN) postaderare	42.02.20			61,599		61,599	61,599		
Finantarea drepturilor acordate persoanelor cu handicap	42.02.21	81,000	140,000	112,858		112,858	112,858		
Subventii primite din Fondul de Interventie	42.02.28		771,000	771,000		771,000	771,000		
Finantarea Programului National de Dezvoltare Locala	42.02.65	26,770,000	26,770,000						
Subventii de la bugetul de stat catre bugetele locale necesare sustinerii derularii proiectelor finantate din fonduri externe nerambursabile (FEN) postaderare, aferente perioadei de programare 2014 - 2020	42.02.69	4,073,000	4,073,920	1,189,271		1,189,271	1,189,271		
Subventii de la alte administratii (cod. 43.02.01+43.02.04+43.02.07+43.02.08+43.02.20+43.02.21+43.02.23+43.02.24+43.02.28 la 43.02.31+43.02.34+43.02.39+43.02.41)	43.02	3,053,000	3,053,000	2,638,000		2,638,000	2,604,328		33,672
Sume alocate din bugetul AFIR, pentru sustinerea proiectelor din PNDR 2014 - 2020	43.02.31	53,000	53,000	31,252		31,252	31,252		
Subventii acordate in baza contractelor de parteneriat sau asociere (cod 43.02.39.01+43.02.39.02)	43.02.39	3,000,000	3,000,000	2,606,748		2,606,748	2,573,076		33,672
Subventii acordate in baza contractelor de parteneriat sau asociere, pentru sectiunea de functionare	43.02.39.01	3,000,000	3,000,000	2,606,748		2,606,748	2,573,076		33,672
Alte sume primite de la UE (cod 46.02.03+46.02.04)	46.02			20,584		20,584	20,584		
Alte sume primite din fonduri de la Uniunea Europeana pentru programele operationale finantate din cadrul financiar 2014-2020	46.02.04			20,584		20,584	20,584		
Sume primite de la UE/alti donatori in contul platilor efectuate si prefinantari aferente cadrului financiar 2014-2020 (cod 48.02.01 la 48.02.05+48.02.11+48.02.12+48.02.15+48.02.19)	48.02	23,794,000	35,800,000	19,607,824		19,607,824	19,607,824		


DENUMIREA INDICATORILOR	Cod indicator	Prevederi bugetare		Drepturi constatate			Incasari realizate	Stingeri pe alte cai decat incasari	Drepturi constatate de incasat
		initiale	definitive	Total, din care:	din anii precedenti	din anul curent			
A	B	1	2	3=4+5	4	5	6	7	8=3-6-7
Fondul European de Dezvoltare Regionala (FEDR) (cod 48.02.01.01 la 48.02.01.03)	48.02.01	19,917,000	31,917,000	17,773,012		17,773,012	17,773,012		
Sume primite in contul platilor efectuate in anul curent	48.02.01.01	19,917,000	19,917,000	5,670,556		5,670,556	5,670,556		
Sume primite in contul platilor efectuate in anii anteriori	48.02.01.02			102,456		102,456	102,456		
Prefinantare	48.02.01.03		12,000,000	12,000,000		12,000,000	12,000,000		
Fondul Social European (FSE) (cod 48.02.02.01 la 48.02.02.03)	48.02.02	3,599,000	3,605,000	1,639,469		1,639,469	1,639,469		
Sume primite in contul platilor efectuate in anul curent	48.02.02.01	3,599,000	3,605,000	1,422,683		1,422,683	1,422,683		
Sume primite in contul platilor efectuate in anii anteriori	48.02.02.02			216,786		216,786	216,786		
Fondul European Agricol de Dezvoltare (FEADR) (cod 48.02.04.01 la 48.02.04.03)	48.02.04	278,000	278,000	195,343		195,343	195,343		
Sume primite in contul platilor efectuate in anul curent	48.02.04.01	278,000	278,000	195,343		195,343	195,343		
VENITURILE SECTIUNII DE FUNCTIONARE (cod 00.02+00.16+00.17+47.02) - TOTAL	00.01	92,311,000	105,632,290	103,787,660	23,164	103,764,496	103,748,517		39,143
VENITURI PROPRII (00.02-11.02-37.02)	49.90	32,758,000	33,931,000	32,321,671	23,164	32,298,507	32,316,200		5,471
I. VENITURI CURENTE (cod 00.03+00.12)	00.02	89,230,000	101,721,290	100,297,054	23,164	100,273,890	100,291,583		5,471
A. VENITURI FISCALE (cod 00.04+00.09+00.10+00.11)	00.03	86,368,000	104,004,000	102,092,537	951	102,091,586	102,087,066		5,471
A1. IMPOZIT PE VENIT, PROFIT SI CASTIGURI DIN CAPITAL (cod 00.05+00.06+00.07)	00.04	29,196,000	29,989,000	28,301,225		28,301,225	28,301,225		
A1.2. IMPOZIT PE VENIT, PROFIT SI CASTIGURI DIN CAPITAL DE LA PERSOANE FIZICE(cod 03.02+04.02)	00.06	29,196,000	29,989,000	28,301,225		28,301,225	28,301,225		
Cote si sume defalcate din impozitul pe venit (cod 04.02.01+04.02.04+04.02.05)	04.02	29,196,000	29,989,000	28,301,225		28,301,225	28,301,225		
Cote defalcate din impozitul pe venit	04.02.01	25,388,000	26,306,000	24,794,574		24,794,574	24,794,574		
Sume alocate din cotele defalcate din impozitul pe venit pentru echilibrarea bugetelor locale	04.02.04	3,808,000	3,683,000	3,506,651		3,506,651	3,506,651		
A4.IMPOZITE SI TAXE PE BUNURI SI SERVICII (cod 11.02+12.02+15.02+16.02)	00.10	57,172,000	74,015,000	73,791,312	951	73,790,361	73,785,841		5,471
Sume defalcate din TVA (cod 11.02.01+11.02.02+11.02.05+11.02.06)	11.02	56,472,000	73,315,000	73,146,093		73,146,093	73,146,093		
Sume defalcate din taxa pe valoarea adaugata pentru finantarea cheltuielilor descentralizate la nivelul judetelor	11.02.01	18,489,000	25,587,000	25,587,000		25,587,000	25,587,000		
Sume defalcate din taxa pe valoarea adaugata pentru drumuri	11.02.05	4,906,000	4,906,000	4,743,850		4,743,850	4,743,850		
Sume defalcate din taxa pe valoarea adaugata pentru echilibrarea bugetelor locale	11.02.06	33,077,000	42,822,000	42,815,243		42,815,243	42,815,243		
Taxe pe utilizarea bunurilor, autorizarea utilizarii bunurilor sau pe desfaourarea de activitati (cod 16.02.02+16.02.03+16.02.50)	16.02	700,000	700,000	645,219	951	644,268	639,748		5,471
Taxa asupra mijloacelor de transport (cod 16.02.02.01+16.02.02.02)	16.02.02	700,000	700,000	645,219	951	644,268	639,748		5,471
Taxa asupra mijloacelor de transport detinute de persoane fizice*)	16.02.02.01	100,000	100,000	89,815	889	88,926	88,992		823

DENUMIREA INDICATORILOR	Cod indicator	Prevederi bugetare		Drepturi constatate			Incasari realizate	Stingeri pe alte cai decat incasari	Drepturi constatate de incasat
		initiale	definitive	Total, din care:	din anii precedenti	din anul curent			
A	B	1	2	3=4+5	4	5	6	7	8=3-6-7
Taxa asupra mijloacelor de transport detinute de persoane juridice*)	16.02.02.02	600,000	600,000	555,404	62	555,342	550,756		4,648
C. VENITURI NEFISCALE (cod 00.13+00.14)	00.12	2,862,000	-2,282,710	-1,795,483	22,213	-1,817,696	-1,795,483		
C1. VENITURI DIN PROPRIETATE (cod 30.02+31.02)	00.13	1,805,000	1,805,000	2,001,409		2,001,409	2,001,409		
Venituri din proprietate (cod 30.02.01+30.02.05+30.02.08+30.02.50)	30.02	1,800,000	1,800,000	1,974,193		1,974,193	1,974,193		
Venituri din concesiuni si inchirieri (cod 30.02.05.30)	30.02.05	100,000	100,000	72,505		72,505	72,505		
Alte venituri din concesiuni si inchirieri de catre institutiile publice	30.02.05.30	100,000	100,000	72,505		72,505	72,505		
Venituri din dividende (cod 30.02.08.02+30.02.08.03)	30.02.08	1,600,000	1,600,000	1,523,347		1,523,347	1,523,347		
Venituri din dividende de la alti platitori	30.02.08.02			62,596		62,596	62,596		
Dividende de virat de catre societatile si companiile nationale si societatile cu capital majoritar de stat	30.02.08.03	1,600,000	1,600,000	1,460,751		1,460,751	1,460,751		
Alte venituri din proprietate	30.02.50	100,000	100,000	378,341		378,341	378,341		
Venituri din dobanzi (cod 31.02.03)	31.02	5,000	5,000	27,216		27,216	27,216		
Alte venituri din dobanzi	31.02.03	5,000	5,000	27,216		27,216	27,216		
C2. VANZARI DE BUNURI SI SERVICII (cod 33.02+34.02+35.02+36.02+37.02)	00.14	1,057,000	-4,087,710	-3,796,892	22,213	-3,819,105	-3,796,892		
Venituri din prestari de servicii si alte activitati (cod 33.02.08+33.02.10+33.02.12+33.02.13+33.02.24+33.02.26+33.02.27+33.02.28+33.02.33+33.02.50)	33.02	1,055,000	1,435,000	1,372,342	22,213	1,350,129	1,372,342		
Venituri din prestari de servicii	33.02.08	800,000	800,000	86,352		86,352	86,352		
Contributia de intretinere a persoanelor asistate	33.02.13	100,000	100,000	975,675		975,675	975,675		
Venituri din despagubiri	33.02.26			17,099		17,099	17,099		
Venituri din recuperarea cheltuielilor de judecata, imputatii si despagubiri	33.02.28	5,000	5,000	36,135		36,135	36,135		
Alte venituri din prestari de servicii si alte activitati	33.02.50	150,000	530,000	257,081	22,213	234,868	257,081		
Amenzi, penalitati si confiscari (cod 35.02.01 la 35.02.03+35.02.50)	35.02	1,000	1,000						
Alte amenzi, penalitati si confiscari	35.02.50	1,000	1,000						
Diverse venituri (cod 36.02.01+36.02.05+36.02.06+36.02.11+36.02.14+36.02.50)	36.02	1,000	1,000	1,476		1,476	1,476		
Alte venituri	36.02.50	1,000	1,000	1,476		1,476	1,476		
Transferuri voluntare, altele decat subventiile (cod 37.02.01+37.02.03+37.02.50)	37.02		-5,524,710	-5,170,710		-5,170,710	-5,170,710		
Donatii si sponsorizati	37.02.01		3,210	3,210		3,210	3,210		
Varsaminte din sectiunea de functionare pentru finantarea sectiunii de dezvoltare a bugetului local (cu semnul minus)	37.02.03		-5,527,920	-5,173,920		-5,173,920	-5,173,920		
IV. SUBVENTII (cod 00.18)	00.17	3,081,000	3,911,000	3,490,606		3,490,606	3,456,934		33,672
SUBVENTII DE LA ALTE NIVELE ALE ADMINISTRATIEI PUBLICE (cod 42.02+43.02)	00.18	3,081,000	3,911,000	3,490,606		3,490,606	3,456,934		33,672

DENUMIREA INDICATORILOR	Cod indicator	Prevederi bugetare		Drepturi constatate			Incasari realizate	Stingeri pe alte cai decat incasari	Drepturi constatate de incasat
		initiale	definitive	Total, din care:	din anii precedenti	din anul curent			
A	B	1	2	3=4+5	4	5	6	7	8=3-6-7
Subventii de la bugetul de stat (cod 42.02.21+42.02.28+42.02.32 la 42.02.36+42.02.41+42.02.42+42.02.44 la 42.02.46+42.02.51+42.02.54+42.02.66+42.02.73+42.02.80+42.02.82)	42.02	81,000	911,000	883,858		883,858	883,858		
Finantarea drepturilor acordate persoanelor cu handicap	42.02.21	81,000	140,000	112,858		112,858	112,858		
Subventii primite din Fondul de Interventie	42.02.28		771,000	771,000		771,000	771,000		
Subventii de la alte administratii (cod 43.02.01+43.02.04+43.02.07+43.02.08+43.02.20+43.02.21+43.02.23+43.02.24+43.02.30+43.02.34+43.02.39+43.02.41)	43.02	3,000,000	3,000,000	2,606,748		2,606,748	2,573,076		33,672
Subventii acordate in baza contractelor de parteneriat sau asociere (cod 43.02.39.01)	43.02.39	3,000,000	3,000,000	2,606,748		2,606,748	2,573,076		33,672
Subventii acordate in baza contractelor de parteneriat sau asociere, pentru sectiunea de functionare	43.02.39.01	3,000,000	3,000,000	2,606,748		2,606,748	2,573,076		33,672
VENITURILE SECTIUNII DE DEZVOLTARE (00.02+00.15+00.16+00.17+45.02+46.02+48.02)- TOTAL	00.01	74,690,000	92,344,840	26,881,364		26,881,364	26,881,364		
VENITURI PROPRII (cod 00.02-11.02-37.02+00.15)	49.90			417		417	417		
I. VENITURI CURENTE (cod 00.03+00.12)	00.02		5,527,920	5,173,920		5,173,920	5,173,920		
C. VENITURI NEFISCALE (cod 00.14)	00.12		5,527,920	5,173,920		5,173,920	5,173,920		
C2. VANZARI DE BUNURI SI SERVICII (cod 36.02+37.02)	00.14		5,527,920	5,173,920		5,173,920	5,173,920		
Transferuri voluntare, altele decat subventiile (cod 37.02.04+37.02.05)	37.02		5,527,920	5,173,920		5,173,920	5,173,920		
Varsaminte din sectiunea de functionare	37.02.04		5,527,920	5,173,920		5,173,920	5,173,920		
II. VENITURI DIN CAPITAL (cod 39.02)	00.15			417		417	417		
Venituri din valorificarea unor bunuri (cod 39.02.01+39.02.03+39.02.04+39.02.07+39.02.10)	39.02			417		417	417		
Venituri din valorificarea unor bunuri ale institutiilor publice	39.02.01			417		417	417		
IV. SUBVENTII (cod 00.18)	00.17	50,896,000	51,016,920	2,078,619		2,078,619	2,078,619		
SUBVENTII DE LA ALTE NIVELE ALE ADMINISTRATIEI PUBLICE (cod 42.02+43.02)	00.18	50,896,000	51,016,920	2,078,619		2,078,619	2,078,619		
Subventii de la bugetul de stat (cod 42.02.01+42.02.05+42.02.10+42.02.12 la 42.02.20+42.02.29+42.02.40+42.02.51+42.02.52+42.02.55+42.02.62+42.02.65+42.02.67+42.02.69+42.02.77)	42.02	50,843,000	50,963,920	2,047,367		2,047,367	2,047,367		
Subventii de la bug de stat catre bugetele locale pentru finantarea investitiilor la spitale (cod 42.02.16.01 la 42.02.16.03)	42.02.16	20,000,000	20,120,000	796,497		796,497	796,497		
Subventii de la bug de stat catre bugetele locale pentru finantarea aparaturii medicale si echipamentelor de comunicatii in urgenta in sanatate	42.02.16.01		120,000	120,000		120,000	120,000		

DENUMIREA INDICATORILOR	Cod indicator	Prevederi bugetare		Drepturi constatate			Incasari realizate	Stingeri pe alte cai decat incasari	Drepturi constatate de incasat
		initiale	definitive	Total, din care:	din anii precedenti	din anul curent			
A	B	1	2	3=4+5	4	5	6	7	8=3-6-7
Subventii de la bug de stat catre bugetele locale pentru finantarea reparatiilor capitale in sanatate	42.02.16.02	15,960,000	15,960,000	676,497		676,497	676,497		
Subventii de la bug de stat catre bugetele locale pentru finantarea altor investitii in sanatate	42.02.16.03	4,040,000	4,040,000						
Subventii de la bugetul de stat catre bugetele locale necesare sustinerii derularii proiectelor finantate din fonduri externe nerambursabile (FEN) postaderare	42.02.20			61,599		61,599	61,599		
Finantarea Programului National de Dezvoltare Locala	42.02.65	26,770,000	26,770,000						
Subventii de la bugetul de stat catre bugetele locale necesare sustinerii derularii proiectelor finantate din fonduri externe nerambursabile (FEN) postaderare, aferente perioadei de programare 2014 - 2020	42.02.69	4,073,000	4,073,920	1,189,271		1,189,271	1,189,271		
Subventii de la alte administratii (cod 43.02.28+43.02.29+43.02.31+43.02.39)	43.02	53,000	53,000	31,252		31,252	31,252		
Sume alocate din bugetul AFIR, pentru sustinerea proiectelor din PNDR 2014 - 2020	43.02.31	53,000	53,000	31,252		31,252	31,252		
Alte sume primite de la UE (cod 46.02.03+46.02.04)	46.02			20,584		20,584	20,584		
Alte sume primite din fonduri de la Uniunea Europeana pentru programele operationale finantate din cadrul financiar 2014-2020	46.02.04			20,584		20,584	20,584		
Sume primite de la UE/alti donatori in contul platilor efectuate si prefinantari aferente cadrului financiar 2014-2020 (cod 48.02.01 la 48.02.05+48.02.11+48.02.12+48.02.15+48.02.19)	48.02	23,794,000	35,800,000	19,607,824		19,607,824	19,607,824		
Fondul European de Dezvoltare Regionala (FEDR) (cod 48.02.01.01 la 48.02.01.03)	48.02.01	19,917,000	31,917,000	17,773,012		17,773,012	17,773,012		
Sume primite in contul platilor efectuate in anul curent	48.02.01.01	19,917,000	19,917,000	5,670,556		5,670,556	5,670,556		
Sume primite in contul platilor efectuate in anii anteriori	48.02.01.02			102,456		102,456	102,456		
Prefinantare	48.02.01.03		12,000,000	12,000,000		12,000,000	12,000,000		
Fondul Social European (FSE) (cod 48.02.02.01 la 48.02.02.03)	48.02.02	3,599,000	3,605,000	1,639,469		1,639,469	1,639,469		
Sume primite in contul platilor efectuate in anul curent	48.02.02.01	3,599,000	3,605,000	1,422,683		1,422,683	1,422,683		
Sume primite in contul platilor efectuate in anii anteriori	48.02.02.02			216,786		216,786	216,786		
Fondul European Agricol de Dezvoltare (FEADR) (cod 48.02.04.01 la 48.02.04.03)	48.02.04	278,000	278,000	195,343		195,343	195,343		
Sume primite in contul platilor efectuate in anul curent	48.02.04.01	278,000	278,000	195,343		195,343	195,343		

Conducatorul institutiei,



Conducatorul compartimentului financiar- contabil,

CONTUL DE EXECUTIE A BUGETULUI LOCAL - CHELTUIELI
la data de 31 Decembrie 2020

cod 21

- lei -

Denumirea indicatorilor	Cod indicator	Credite de angajament		Credite bugetare		Angajamente bugetare	Angajamente legale	Plati efectuate	Angajamente legale de platit	Cheltuieli efective
		initiale	definitive	initiale	definitive					
A	B	1	2	3	4	5	6	7	8=6-7	9
TOTAL CHELTUIELI (cod 50.02+59.02+63.02+70.02+74.02+79.02)	49.02	157,556,189	157,556,189	194,287,250	225,394,310	146,601,652	146,601,652	146,601,652		119,616,083
Partea I - a SERVICII PUBLICE GENERALE (cod 51.02+54.02+55.02+56.02)	50.02			43,017,100	44,787,810	41,903,813	41,903,813	41,903,813		23,174,574
Autoritati publice si actiuni externe (cod 51.02.01)	51.02			41,059,500	43,735,870	40,938,100	40,938,100	40,938,100		22,223,553
Autoritati executive si legislative (cod 51.02.01.03)	51.02.01			41,059,500	43,735,870	40,938,100	40,938,100	40,938,100		22,223,553
Autoritati executive	51.02.01.03			41,059,500	43,735,870	40,938,100	40,938,100	40,938,100		22,223,553
Alte servicii publice generale (cod 54.02.05 la 54.02.07+54.02.10+54.02.50)	54.02			1,957,600	1,051,940	965,713	965,713	965,713		951,021
Fondul de rezerva bugetara la dispozitia autoritatilor locale	54.02.05			931,600	45,940					
Servicii publice comunitare de evidenta a persoanelor	54.02.10			996,000	976,000	949,624	949,624	949,624		949,624
Alte servicii publice generale	54.02.50			30,000	30,000	16,089	16,089	16,089		1,397
Partea a II - a APARARE, ORDINE PUBLICA SI SIGURANTA NATIONALA (cod 60.02+61.02)	59.02			1,073,550	1,073,550	737,403	737,403	737,403		575,926
Aparare (cod 60.02.02)	60.02			496,000	496,000	390,767	390,767	390,767		327,468
Aparare nationala	60.02.02			496,000	496,000	390,767	390,767	390,767		327,468
Ordine publica si siguranta nationala (cod 61.02.03+61.02.05+61.02.50)	61.02			577,550	577,550	346,636	346,636	346,636		248,458
Protectie civila si protectia contra incendiilor (protectie civila nonmilitara)	61.02.05			577,550	577,550	346,636	346,636	346,636		248,458
Partea a III - a CHELTUIELI SOCIAL - CULTURALE (cod 65.02+66.02+67.02+68.02)	63.02	23,417,158	23,417,158	99,261,100	111,079,030	77,620,169	77,620,169	77,620,169		80,223,500
Invatamant (cod 65.02.03 la 65.02.05+65.02.07+65.02.11+65.02.12+65.02.50)	65.02			6,136,600	5,700,600	4,654,060	4,654,060	4,654,060		4,613,233
Invatamant precolar si primar (cod 65.02.03.01+65.02.03.02)	65.02.03			2,566,000	1,296,000	1,254,500	1,254,500	1,254,500		1,255,152
Invatamant precolar	65.02.03.01			845,000	315,000	303,523	303,523	303,523		303,523
Invatamant primar	65.02.03.02			1,721,000	981,000	950,977	950,977	950,977		951,629
Invatamant secundar (cod 65.02.04.01 la 65.02.04.03)	65.02.04			1,454,000	724,000	692,812	692,812	692,812		693,394
Invatamant secundar inferior	65.02.04.01			1,454,000	724,000	692,812	692,812	692,812		693,394
Invatamant nedefinitibil prin nivel (cod 65.02.07.04)	65.02.07			1,405,600	2,369,600	1,742,777	1,742,777	1,742,777		1,700,716
Invatamant special	65.02.07.04			1,405,600	2,369,600	1,742,777	1,742,777	1,742,777		1,700,716
Alte cheltuieli in domeniul invatamantului	65.02.50			711,000	1,311,000	963,971	963,971	963,971		963,971
Sanatate (cod 66.02.06+66.02.08+66.02.50)	66.02	7,888,158	7,888,158	24,550,000	25,970,000	2,749,481	2,749,481	2,749,481		5,344,374
Servicii medicale in unitati sanitare cu paturi (cod 66.02.06.01+66.02.06.03)	66.02.06	7,888,158	7,888,158	24,400,000	25,620,000	2,437,277	2,437,277	2,437,277		5,032,170
Spitale generale	66.02.06.01	7,888,158	7,888,158	24,400,000	25,620,000	2,437,277	2,437,277	2,437,277		5,032,170
Alte cheltuieli in domeniul sanatatii (cod 66.02.50.50)	66.02.50			150,000	350,000	312,204	312,204	312,204		312,204
Alte institutii si actiuni sanitare	66.02.50.50			150,000	350,000	312,204	312,204	312,204		312,204
Cultura, recreere si religie (cod 67.02.03+67.02.05+67.02.06+67.02.50)	67.02	15,529,000	15,529,000	31,360,000	29,982,000	23,028,519	23,028,519	23,028,519		22,885,436

Denumirea indicatorilor	Cod indicator	Credite de angajament		Credite bugetare		Angajamente bugetare	Angajamente legale	Plati efectuate	Angajamente legale de platit	Cheltuieli efective
		initiale	definitive	initiale	definitive					
A	B	1	2	3	4	5	6	7	8=6-7	9
Servicii culturale (cod 67.02.03.02 la 67.02.03.08+67.02.03.12+67.02.03.30)	67.02.03	15,529,000	15,529,000	21,186,000	20,701,000	14,387,583	14,387,583	14,387,583		14,243,574
Biblioteci publice comunale, orasenești, municipale	67.02.03.02			2,417,000	2,417,000	2,298,961	2,298,961	2,298,961		2,178,852
Muzee	67.02.03.03	15,529,000	15,529,000	8,901,000	8,901,000	4,001,498	4,001,498	4,001,498		3,977,598
Institutiile publice de spectacole si concerte	67.02.03.04			3,820,000	3,390,000	2,899,936	2,899,936	2,899,936		2,899,936
Scoli populare de arta si meserii	67.02.03.05			3,598,000	3,908,000	3,314,003	3,314,003	3,314,003		3,314,003
Centre de conservarea si promovarea culturii traditionale	67.02.03.08			2,450,000	2,085,000	1,873,185	1,873,185	1,873,185		1,873,185
Servicii recreative si sportive (cod 67.02.05.01 la 67.02.05.03)	67.02.05			2,501,000	3,478,000	3,178,226	3,178,226	3,178,226		3,178,226
Sport	67.02.05.01			2,326,000	3,478,000	3,178,226	3,178,226	3,178,226		3,178,226
Tineret	67.02.05.02			150,000						
Intretinere gradini publice, parcuri, zone verzi, baze sportive si de agrement	67.02.05.03			25,000						
Servicii religioase	67.02.06			5,339,000	5,339,000	5,083,430	5,083,430	5,083,430		5,084,356
Alte servicii in domeniile culturii, recreerii si religiei	67.02.50			2,334,000	464,000	379,280	379,280	379,280		379,280
Asigurari si asistenta sociala (cod 68.02.04 la 68.02.06+68.02.10+68.02.11+68.02.12+68.02.15+68.02.50)	68.02			37,214,500	49,426,430	47,188,109	47,188,109	47,188,109		47,380,457
Asistenta acordata persoanelor in virsta	68.02.04			3,713,000	3,439,620	3,174,994	3,174,994	3,174,994		3,222,827
Asistenta sociala in caz de boli si invaliditati (cod 68.02.05.02)	68.02.05			2,531,000	3,478,440	3,293,916	3,293,916	3,293,916		3,276,571
Asistenta sociala in caz de invaliditate	68.02.05.02			2,531,000	3,478,440	3,293,916	3,293,916	3,293,916		3,276,571
Asistenta sociala pentru familii si copii	68.02.06			30,970,500	42,487,970	40,705,088	40,705,088	40,705,088		40,866,948
Alte cheltuieli in domeniul asigurarilor si asistentei sociale (cod 68.02.50.50)	68.02.50				20,400	14,111	14,111	14,111		14,111
Alte cheltuieli in domeniul asistentei sociale	68.02.50.50				20,400	14,111	14,111	14,111		14,111
Partea a IV - a SERVICII SI DEZVOLTAREA PUBLICA, LOCUINTE, MEDIU SI APE (cod 70.02+74.02)										2,089,676
Protectia mediului (cod 74.02.03+74.02.05+74.02.06+74.02.50)	74.02									2,089,676
Salubritate si gestiunea deoaurilor (cod 74.02.05.01+74.02.05.02)	74.02.05									2,089,676
Colectarea, tratarea si distrugerea deoaurilor	74.02.05.02									2,089,676
Partea a V - a ACTIUNI ECONOMICE (cod 80.02+81.02+83.02+84.02+87.02)	79.02	134,139,031	134,139,031	50,935,500	68,453,920	26,340,267	26,340,267	26,340,267		13,552,407
Transporturi (cod 84.02.03+84.02.04+84.02.06+84.02.50)	84.02	134,139,031	134,139,031	49,506,000	67,024,420	25,139,007	25,139,007	25,139,007		12,351,147
Transport rutier (cod 84.02.03.01 la 84.02.03.03)	84.02.03	134,139,031	134,139,031	49,506,000	67,024,420	25,139,007	25,139,007	25,139,007		12,351,147
Drumuri si poduri	84.02.03.01	134,139,031	134,139,031	49,506,000	67,024,420	25,139,007	25,139,007	25,139,007		12,351,147
Alte actiuni economice (cod 87.02.01+87.02.03 la 87.02.05+87.02.50)	87.02			1,429,500	1,429,500	1,201,260	1,201,260	1,201,260		1,201,260
Alte actiuni economice	87.02.50			1,429,500	1,429,500	1,201,260	1,201,260	1,201,260		1,201,260
Partea a VII-a REZERVA, EXCEDENT/DEFICIT	96.02			-27,286,250	-27,417,180			-15,971,771		
Excedent (98.02.96+98.02.97)	98.02									
Excedentul sectiunii de functionare	98.02.96							4,233,680		
Excedentul sectiunii de dezvoltare	98.02.97							-20,205,451		
CHELTUIELILE SECTIUNII DE FUNCTIONARE (cod 50.02+59.02+63.02+70.02+74.02+79.02)	49.02SF			92,902,000	106,223,290	99,514,837	99,514,837	99,514,837		100,000,471
Partea I - a SERVICII PUBLICE GENERALE (cod 51.02+54.02+55.02+56.02)	50.02			18,752,600	20,420,520	19,064,219	19,064,219	19,064,219		19,258,871

Denumirea indicatorilor	Cod indicator	Credite de angajament		Credite bugetare		Angajamente bugetare	Angajamente legale	Plati efectuate	Angajamente legale de platit	Cheltuieli efective
		initiale	definitive	initiale	definitive					
A	B	1	2	3	4	5	6	7	8=6-7	9
Autoritati publice si actiuni externe (cod 51.02.01)	51.02			16,805,000	19,378,580	18,107,927	18,107,927	18,107,927		18,317,271
Autoritati executive si legislative (cod 51.02.01.03)	51.02.01	X	X	X	X	X	X	X	X	X
Autoritati executive	51.02.01.03	X	X	X	X	X	X	X	X	X
Alte servicii publice generale (cod 54.02.05 la 54.02.07+54.02.10+54.02.50)	54.02			1,947,600	1,041,940	956,292	956,292	956,292		941,600
Fondul de rezerva bugetara la dispozitia autoritatilor locale	54.02.05	X	X	X	X	X	X	X	X	X
Servicii publice comunitare de evidenta a persoanelor	54.02.10	X	X	X	X	X	X	X	X	X
Alte servicii publice generale	54.02.50	X	X	X	X	X	X	X	X	X
Partea a II - a APARARE, ORDINE PUBLICA SI SIGURANTA NATIONALA (cod 60.02+61.02)	59.02			832,400	732,400	614,031	614,031	614,031		575,926
Aparare (cod 60.02.02)	60.02			450,000	450,000	345,551	345,551	345,551		327,468
Aparare nationala	60.02.02	X	X	X	X	X	X	X	X	X
Ordine publica si siguranta nationala (cod 61.02.03+61.02.05+61.02.50)	61.02			382,400	282,400	268,480	268,480	268,480		248,458
Protectie civila si protectia contra incendiilor (protectie civila nonmilitara)	61.02.05	X	X	X	X	X	X	X	X	X
Partea a III - a CHELTUIELI SOCIAL - CULTURALE (cod 65.02+66.02+67.02+68.02)	63.02			66,500,000	77,482,370	73,710,095	73,710,095	73,710,095		74,017,000
Invatamant (cod 65.02.03+65.02.04+65.02.05+65.02.07+65.02.11+65.02.12+65.02.50)	65.02			5,941,000	5,230,000	4,184,076	4,184,076	4,184,076		4,152,587
Invatamant precolar si primar (cod 65.02.03.01+65.02.03.02)	65.02.03	X	X	X	X	X	X	X	X	X
Invatamant precolar	65.02.03.01	X	X	X	X	X	X	X	X	X
Invatamant primar	65.02.03.02	X	X	X	X	X	X	X	X	X
Invatamant secundar (cod 65.02.04.01 la 65.02.04.03)	65.02.04	X	X	X	X	X	X	X	X	X
Invatamant secundar inferior	65.02.04.01	X	X	X	X	X	X	X	X	X
Invatamant nedefinitibil prin nivel (cod 65.02.07.04)	65.02.07	X	X	X	X	X	X	X	X	X
Invatamant special	65.02.07.04	X	X	X	X	X	X	X	X	X
Alte cheltuieli in domeniul invatamantului	65.02.50	X	X	X	X	X	X	X	X	X
Sanatate (cod 66.02.06+66.02.08+66.02.50)	66.02			150,000	1,325,000	1,314,267	1,314,267	1,314,267		1,314,267
Servicii medicale in unitati sanitare cu paturi (cod 66.02.06.01+66.02.06.03)	66.02.06	X	X	X	X	X	X	X	X	X
Spitale generale	66.02.06.01	X	X	X	X	X	X	X	X	X
Alte cheltuieli in domeniul sanatatii (cod 66.02.50.50)	66.02.50	X	X	X	X	X	X	X	X	X
Alte institutii si actiuni sanitare	66.02.50.50	X	X	X	X	X	X	X	X	X
Cultura, recreere si religie (cod 67.02.03+67.02.05+67.02.06+67.02.50)	67.02			25,760,000	24,073,500	22,441,573	22,441,573	22,441,573		22,354,674
Servicii culturale (cod 67.02.03.02 la 67.02.03.08+67.02.03.12+67.02.03.30)	67.02.03	X	X	X	X	X	X	X	X	X
Biblioteci publice comunale, orasenesti, municipale	67.02.03.02	X	X	X	X	X	X	X	X	X
Muzee	67.02.03.03	X	X	X	X	X	X	X	X	X
Institutii publice de spectacole si concerte	67.02.03.04	X	X	X	X	X	X	X	X	X
Scoli populare de arta si meserii	67.02.03.05	X	X	X	X	X	X	X	X	X
Centre de conservarea si promovarea culturii traditionale	67.02.03.08	X	X	X	X	X	X	X	X	X


Denumirea indicatorilor	Cod indicator	Credite de angajament		Credite bugetare		Angajamente bugetare	Angajamente legale	Plati efectuate	Angajamente legale de platit	Cheltuieli efective
		initiale	definitive	initiale	definitive					
A	B	1	2	3	4	5	6	7	8=6-7	9
Servicii recreative si sportive (cod 67.02.05.01 la 67.02.05.03)	67.02.05	X	X	X	X	X	X	X	X	X
Sport	67.02.05.01	X	X	X	X	X	X	X	X	X
Tineret	67.02.05.02	X	X	X	X	X	X	X	X	X
Intretinere gradini publice, parcuri, zone verzi, baze sportive si de agrement	67.02.05.03	X	X	X	X	X	X	X	X	X
Servicii religioase	67.02.06	X	X	X	X	X	X	X	X	X
Alte servicii in domeniile culturii, recreerii si religiei	67.02.50	X	X	X	X	X	X	X	X	X
Asigurari si asistenta sociala (cod 68.02.04 la 68.02.06 +68.02.10+68.02.11+68.02.12+68.02.15+68.02.50)	68.02			34,649,000	46,853,870	45,770,179	45,770,179	45,770,179		46,195,472
Asistenta acordata persoanelor in vfrsta	68.02.04	X	X	X	X	X	X	X	X	X
Asistenta sociala in caz de boli si invaliditati (cod 68.02.05.02)	68.02.05	X	X	X	X	X	X	X	X	X
Asistenta sociala in caz de invaliditate	68.02.05.02	X	X	X	X	X	X	X	X	X
Asistenta sociala pentru familie si copii	68.02.06	X	X	X	X	X	X	X	X	X
Alte cheltuieli in domeniul asigurarilor si asistentei sociale (cod 68.02.50.50)	68.02.50	X	X	X	X	X	X	X	X	X
Alte cheltuieli in domeniul asistentei sociale	68.02.50.50				20,400	14,111	14,111	14,111		14,111
Partea a V - a ACTIUNI ECONOMICE (cod 80.02+81.02+83.02+84.02+87.02)	79.02			6,817,000	7,588,000	6,126,492	6,126,492	6,126,492		6,148,674
Transporturi (cod 84.02.03+84.02.04+84.02.06+84.02.50)	84.02			5,497,000	6,268,000	4,986,210	4,986,210	4,986,210		5,008,392
Transport rutier (cod 84.02.03.01 la 84.02.03.03)	84.02.03	X	X	X	X	X	X	X	X	X
Drumuri si poduri	84.02.03.01	X	X	X	X	X	X	X	X	X
Alte actiuni economice (cod 87.02.01+87.02.03 la 87.02.05+87.02.50)	87.02			1,320,000	1,320,000	1,140,282	1,140,282	1,140,282		1,140,282
Alte actiuni economice	87.02.50	X	X	X	X	X	X	X	X	X
Partea a VII-a REZERVA, EXCEDENT/DEFICIT	96.02			-591,000	-591,000			4,233,680		
EXCEDENT (98.02.96)	98.02	X	X	X	X	X	X	X	X	X
Excedentul sectiunii de functionare	98.02.96							4,233,680		
CHELTUIELILE SECTIUNII DE DEZVOLTARE (cod 50.02+59.02+63.02+70.02+74.02+79.02)	49.02	157,556,189	157,556,189	101,385,250	119,171,020	47,086,815	47,086,815	47,086,815		19,615,612
Partea I - a SERVICII PUBLICE GENERALE (cod 51.02+54.02+55.02+56.02+57.02)	50.02			24,264,500	24,367,290	22,839,594	22,839,594	22,839,594		3,915,703
Autoritati publice si actiuni externe (cod 51.02.01)	51.02			24,254,500	24,357,290	22,830,173	22,830,173	22,830,173		3,906,282
Autoritati executive si legislative (cod 51.02.01.03)	51.02.01	X	X	X	X	X	X	X	X	X
Autoritati executive	51.02.01.03	X	X	X	X	X	X	X	X	X
Alte servicii publice generale (cod 54.02.05+54.02.06+54.02.07+54.02.10+54.02.50)	54.02			10,000	10,000	9,421	9,421	9,421		9,421
Servicii publice comunitare de evidenta a persoanelor	54.02.10	X	X	X	X	X	X	X	X	X
Partea a II - a APARARE, ORDINE PUBLICA SI SIGURANTA NATIONALA (cod 60.02+61.02)	59.02			241,150	341,150	123,372	123,372	123,372		
Aparare (cod 60.02.02)	60.02			46,000	46,000	45,216	45,216	45,216		
Aparare nationala	60.02.02	X	X	X	X	X	X	X	X	X
Ordine publica si siguranta nationala (cod 61.02.03+61.02.05+61.02.50)	61.02			195,150	295,150	78,156	78,156	78,156		

Denumirea indicatorilor	Cod indicator	Credite de angajament		Credite bugetare		Angajamente bugetare	Angajamente legale	Plati efectuate	Angajamente legale de platit	Cheltuieli efective
		initiale	definitive	initiale	definitive					
A	B	1	2	3	4	5	6	7	8=6-7	9
Protectie civila si protectia contra incendiilor (protectie civila nonmilitara)	61.02.05	X	X	X	X	X	X	X	X	X
Partea a III - a CHELTUIELI SOCIAL - CULTURALE (cod 65.02+66.02+67.02+68.02)	63.02	23,417,158	23,417,158	32,761,100	33,596,660	3,910,074	3,910,074	3,910,074		6,206,500
Invatamant (cod 65.02.03+65.02.04+65.02.05+65.02.07+65.02.11+65.02.12+65.02.50)	65.02			195,600	470,600	469,984	469,984	469,984		460,646
Invatamant nedefinibil prin nivel (cod 65.02.07.04)	65.02.07	X	X	X	X	X	X	X	X	X
Invatamant special	65.02.07.04	X	X	X	X	X	X	X	X	X
Alte cheltuieli in domeniul invatamantului	65.02.50	X	X	X	X	X	X	X	X	X
Sanatate (cod 66.02.06+66.02.08+66.02.50)	66.02	7,888,158	7,888,158	24,400,000	24,645,000	1,435,214	1,435,214	1,435,214		4,030,107
Servicii medicale in unitati sanitare cu paturi (cod 66.02.06.01+66.02.06.03)	66.02.06	X	X	X	X	X	X	X	X	X
Spitale generale	66.02.06.01	X	X	X	X	X	X	X	X	X
Alte cheltuieli in domeniul sanatatii (cod 66.02.50.50)	66.02.50	X	X	X	X	X	X	X	X	X
Alte institutii si actiuni sanitare	66.02.50.50	X	X	X	X	X	X	X	X	X
Cultura, recreere si religie (cod 67.02.03+67.02.05+67.02.06+67.02.50)	67.02	15,529,000	15,529,000	5,600,000	5,908,500	586,946	586,946	586,946		530,762
Servicii culturale (cod 67.02.03.02 la 67.02.03.08+67.02.03.12+67.02.03.30)	67.02.03	X	X	X	X	X	X	X	X	X
Biblioteci publice comunale, oraseneoti, municipale	67.02.03.02	X	X	X	X	X	X	X	X	X
Muzee	67.02.03.03	X	X	X	X	X	X	X	X	X
Institutii publice de spectacole si concerte	67.02.03.04	X	X	X	X	X	X	X	X	X
Scoli populare de arta si meserii	67.02.03.05	X	X	X	X	X	X	X	X	X
Centre de conservarea si promovarea culturii traditionale	67.02.03.08	X	X	X	X	X	X	X	X	X
Servicii recreative si sportive (cod 67.02.05.01 la 67.02.05.03)	67.02.05	X	X	X	X	X	X	X	X	X
Sport	67.02.05.01	X	X	X	X	X	X	X	X	X
Alte servicii in domeniile culturii, recreerii si religiei	67.02.50	X	X	X	X	X	X	X	X	X
Asigurari si asistenta sociala (cod 68.02.04 la 68.02.06+68.02.10+68.02.11+68.02.12+68.02.15+68.02.50)	68.02			2,565,500	2,572,560	1,417,930	1,417,930	1,417,930		1,184,985
Asistenta acordata persoanelor in vfrsta	68.02.04	X	X	X	X	X	X	X	X	X
Asistenta sociala pentru familie si copii	68.02.06	X	X	X	X	X	X	X	X	X
Partea a IV - a SERVICII SI DEZVOLTAREA PUBLICA, LOCUINTE, MEDIU SI APE (cod 70.02+74.02)										2,089,676
Protectia mediului (cod 74.02.03+74.02.05+74.02.06+74.02.50)	74.02									2,089,676
Salubritate si gestiunea deoeurilor (cod 74.02.05.01+74.02.05.02)	74.02.05	X	X	X	X	X	X	X	X	X
Colectarea, tratarea si distrugerea deoeurilor	74.02.05.02	X	X	X	X	X	X	X	X	X
Partea a V - a ACTIUNI ECONOMICE (cod 80.02+81.02+83.02+84.02+87.02)	79.02	134,139,031	134,139,031	44,118,500	60,865,920	20,213,775	20,213,775	20,213,775		7,403,733
Transporturi (cod 84.02.03+84.02.06+84.02.50)	84.02	134,139,031	134,139,031	44,009,000	60,756,420	20,152,797	20,152,797	20,152,797		7,342,755
Transport rutier (cod 84.02.03.01 la 84.02.03.03)	84.02.03	X	X	X	X	X	X	X	X	X
Drumuri si poduri	84.02.03.01	X	X	X	X	X	X	X	X	X
Alte actiuni economice (cod 87.02.01+87.02.03 la 87.02.05+87.02.50)	87.02			109,500	109,500	60,978	60,978	60,978		60,978

Denumirea indicatorilor	Cod indicator	Credite de angajament		Credite bugetare		Angajamente bugetare	Angajamente legale	Plati efectuate	Angajamente legale de platit	Cheltuieli efective
		initiale	definitive	initiale	definitive					
A	B	1	2	3	4	5	6	7	8=6-7	9
Alte actiuni economice	87.02.50	X	X	X	X	X	X	X	X	X
Partea a VII-a REZERVE, EXCEDENT/DEFICIT	96.02			-26,695,250	-26,826,180			-20,205,451		
EXCEDENT (98.02.97)	98.02									
Excedentul sectiunii de dezvoltare	98.02.97									

Nota: Se detaliaza pe structura clasificatiei economice (Anexa 7)

Conducatorul institutiei,



Conducatorul compartimentului financiar- contabil,

CONTUL DE EXECUTIE A BUGETULUI INSTITUTIILOR PUBLICE- Cheltuieli
la data de 31 Decembrie 2020

Cod 21 Capitolul : 202
Subcapitolul :

- lei (RON) -

Denumirea indicatorilor	Cod indic	Credite de angajament		Credite bugetare		Angajamente bugetare	Angajamente legale	Plati efectuate	Angajamente legale de platit	Cheltuieli efective
		initiale	definitive	initiale	definitive					
A	B	1	2	3	4	5	6	7	8 = 6 - 7	9
TOTAL CHELTUIELI (SECTIUNEA DE FUNCTIONARE+SECTIUNEA DE DEZVOLTARE)		157,556,189	157,556,189	194,287,250	225,394,310	146,601,652	146,601,652	146,601,652		119,616,083
SECTIUNEA DE FUNCTIONARE (cod 01+79+85)				92,902,000	106,223,290	99,514,837	99,514,837	99,514,837		100,000,471
CHELTUIELI CURENTE (cod 10+20+30+40+50+51SF+55SF+57+59)	01	157,556,189	157,556,189	121,444,000	150,152,010	122,636,448	122,636,448	122,636,448		102,523,324
TITLUL I CHELTUIELI DE PERSONAL (cod 10.01+10.02+10.03)	10			41,190,000	51,280,240	50,450,462	50,450,462	50,450,462		50,682,891
Cheltuieli salariale in bani (cod 10.01.01+10.01.03 la 10.01.17 +10.01.29+10.01.30)	10.01			39,985,000	49,178,970	48,385,571	48,385,571	48,385,571		48,592,884
Salarii de baza	10.01.01			32,019,000	39,258,900	38,768,153	38,768,153	38,768,153		39,000,924
Sporuri pentru conditii de munca	10.01.05			358,000	337,110	303,471	303,471	303,471		302,386
Alte sporuri	10.01.06			3,792,000	5,319,910	5,317,675	5,317,675	5,317,675		5,295,822
Fond pentru posturi ocupate prin cumul	10.01.10			381,000	473,650	473,536	473,536	473,536		474,108
Indemnizatii platite unor persoane din afara unitatii	10.01.12			1,062,000	1,066,000	910,003	910,003	910,003		905,081
Indemnizatii de delegare	10.01.13			72,000	34,200	12,720	12,720	12,720		12,720
Alocatii pentru transportul la si de la locul de munca	10.01.15			59,000	59,000	23,060	23,060	23,060		23,060
Indemnizatii de hrana	10.01.17			2,110,000	2,484,400	2,453,949	2,453,949	2,453,949		2,447,779
Alte drepturi salariale in bani	10.01.30			132,000	145,800	123,004	123,004	123,004		131,004
Cheltuieli salariale in natura (cod 10.02.01 la 10.02.06+10.02.30)	10.02			281,000	996,650	981,100	981,100	981,100		981,100
Tichete de vacanta	10.02.06			281,000	996,650	981,100	981,100	981,100		981,100
Contributii (cod 10.03.01 la 10.03.08)	10.03			924,000	1,104,620	1,083,791	1,083,791	1,083,791		1,108,907
Contributii de asigurari sociale de stat	10.03.01			2,000	1,300	1,222	1,222	1,222		1,222
Contributii de asigurari de somaj	10.03.02			1,000	100	39	39	39		39
Contributii de asigurari sociale de sanatate	10.03.03			1,000	500	402	402	402		402
Contributii de asigurari pentru accidente de munca si boli profesionale	10.03.04			1,000	100	12	12	12		12
Contributia asiguratorie pentru munca	10.03.07			919,000	1,102,620	1,082,116	1,082,116	1,082,116		1,107,232
TITLUL II BUNURI SI SERVICII (cod 20.01 la 20.06+20.09 la 20.16+20.18 la 20.27+20.30)	20			15,913,400	19,313,810	16,493,141	16,493,141	16,493,141		16,650,534
Bunuri si servicii (cod 20.01.01 la 20.01.09+20.01.30)	20.01			5,621,200	6,904,080	6,283,963	6,283,963	6,283,963		6,438,262
Furnituri de birou	20.01.01			126,500	154,990	133,271	133,271	133,271		164,629
Materiale pentru curatenie	20.01.02			172,000	233,700	209,118	209,118	209,118		215,047
Incalzit, iluminat si forta motrica	20.01.03			1,657,000	1,827,510	1,713,667	1,713,667	1,713,667		1,720,725
Apa, canal si salubritate	20.01.04			344,900	538,400	497,879	497,879	497,879		491,258
Carburanti si lubrifianti	20.01.05			321,100	359,110	341,582	341,582	341,582		224,176
Piese de schimb	20.01.06			42,500	41,500	31,225	31,225	31,225		31,225
Transport	20.01.07			20,000	30,000	28,399	28,399	28,399		28,399
Posta, telecomunicatii, radio, tv, internet	20.01.08			215,550	244,720	195,186	195,186	195,186		198,043
Materiale si prestari de servicii cu caracter functional	20.01.09			1,343,500	1,534,830	1,374,881	1,374,881	1,374,881		1,484,076
Alte bunuri si servicii pentru intretinere si functionare	20.01.30			1,378,150	1,939,320	1,758,755	1,758,755	1,758,755		1,880,684
Reparatii curente	20.02			840,000	968,000	885,774	885,774	885,774		885,774


A	B	1	2	3	4	5	6	7	8 = 6 - 7	9
Hrana (cod 20.03.01+20.03.02)	20.03			2,120,000	2,620,260	2,454,183	2,454,183	2,454,183		2,493,237
Hrana pentru oameni	20.03.01			2,120,000	2,620,260	2,454,183	2,454,183	2,454,183		2,493,237
Medicamente si materiale sanitare (cod 20.04.01 la 20.04.04)	20.04			121,500	180,170	149,901	149,901	149,901		145,933
Medicamente	20.04.01			113,000	148,670	130,803	130,803	130,803		126,684
Materiale sanitare	20.04.02			8,500	13,500	4,468	4,468	4,468		4,619
Dezinfectanti	20.04.04				18,000	14,630	14,630	14,630		14,630
Bunuri de natura obiectelor de inventar (cod 20.05.01+20.05.03+20.05.30)	20.05			302,200	524,460	440,676	440,676	440,676		433,550
Uniforme si echipament	20.05.01			25,000	20,000	4,997	4,997	4,997		3,516
Lenjerie si accesorii de pat	20.05.03			32,500	34,500	25,318	25,318	25,318		33,748
Alte obiecte de inventar	20.05.30			244,700	469,960	410,361	410,361	410,361		396,286
Deplasari, detasari, transferari (cod 20.06.01+20.06.02)	20.06			149,000	70,900	7,862	7,862	7,862		7,862
Deplasari interne, detasari, transferari	20.06.01			52,000	25,900	6,952	6,952	6,952		6,952
Deplasari in strainatate	20.06.02			97,000	45,000	910	910	910		910
Carti, publicatii si materiale documentare	20.11			136,500	203,100	188,678	188,678	188,678		87,262
Consultanta si expertiza	20.12			115,000	100,000	71,995	71,995	71,995		71,995
Pregatire profesionala	20.13			69,000	45,700	22,312	22,312	22,312		22,312
Protectia muncii	20.14			133,500	61,790	42,211	42,211	42,211		43,538
Studii si cercetari	20.16				85,000	73,028	73,028	73,028		73,028
Contributii ale administratiei publice locale la realizarea unor lucrari si servicii de interes public local, in baza unor conventii sau contracte de asociere	20.19			41,000	41,000					
Reabilitare infrastructura program inundatii pentru autoritati publice locale	20.20			591,000	1,362,000	264,542	264,542	264,542		264,542
Cheltuieli judiciare si extrajudiciare derivate din actiuni in reprezentarea intereselor statului, potrivit dispozitiilor legale	20.25			20,000	20,000	3,535	3,535	3,535		3,535
Alte cheltuieli (cod 20.30.01 la 20.30.04+20.30.06+20.30.07+20.30.09+20.30.30)	20.30			5,653,500	6,127,350	5,604,481	5,604,481	5,604,481		5,679,704
Reclama si publicitate	20.30.01			141,000	241,000	158,838	158,838	158,838		156,419
Protocol si reprezentare	20.30.02			80,000	90,000	49,051	49,051	49,051		42,667
Prime de asigurare non-viata	20.30.03			137,500	189,350	168,428	168,428	168,428		164,652
Chirii	20.30.04			12,000	57,000	45,399	45,399	45,399		45,399
Fondul Presedintelui/Fondul conducatorului institutiei publice	20.30.07			3,000	3,000	2,968	2,968	2,968		2,968
Alte cheltuieli cu bunuri si servicii	20.30.30			5,280,000	5,547,000	5,179,797	5,179,797	5,179,797		5,267,599
TITLUL V FONDURI DE REZERVA (cod 50.04)	50			931,600	45,940					
Fond de rezerva bugetara la dispozitia autoritatilor locale	50.04			931,600	45,940					
TITLUL VI TRANSFERURI INTRE UNITATI ALE ADMINISTRATIEI PUBLICE (cod 51.01)	51SF			15,702,000	17,431,500	15,865,826	15,865,826	15,865,826		15,865,826
Transferuri curente (cod 51.01.01+51.01.03+51.01.05+51.01.14+51.01.15+51.01.24+51.01.26+51.01.31+51.01.39 + 51.01.46+51.01.49+51.01.60+51.01.61+51.01.64+51.01.70+51.01.73+51.01.74+51.01.76)	51.01			15,702,000	17,431,500	15,865,826	15,865,826	15,865,826		15,865,826
Transferuri catre institutii publice	51.01.01			15,591,000	14,902,500	13,822,901	13,822,901	13,822,901		13,822,901
Transferuri din bugetele locale pentru finantarea cheltuielilor curente din domeniul sanatatii	51.01.46				1,100,000	1,100,000	1,100,000	1,100,000		1,100,000
Transferuri de la bugetul judetului catre bugetele locale pentru plata drepturilor de care beneficiaza copiii cu cerinte educationale speciale integrati in invatamantul de masa	51.01.64			111,000	191,000	158,665	158,665	158,665		158,665
Transferuri acordate in baza contractelor de parteneriat sau asociere	51.01.70				1,230,000	779,031	779,031	779,031	(-)	779,031
Transferuri aferente cheltuielilor cu alocatia de hrana si cu indemnizatia de cazare pentru personalul din serviciile sociale publice aflat in izolare preventiva la locul de munca	51.01.76				8,000	5,229	5,229	5,229		5,229
TITLUL VII ALTE TRANSFERURI (cod 55.01+55.02)	55SF			3,461,000	4,525,980	4,313,194	4,313,194	4,313,194		4,313,194
A. Transferuri interne (cod 55.01.18+55.01.63+55.01.65+55.01.72+55.01.73)	55.01			3,441,000	4,505,980	4,293,818	4,293,818	4,293,818		4,293,818
Alte transferuri curente interne	55.01.18			3,441,000	4,050,580	3,853,473	3,853,473	3,853,473		3,853,473
Sume reprezentand contributia unitatilor administrativ-teritoriale la fondul IID	55.01.65				443,000	431,463	431,463	431,463		431,463

A	B	1	2	3	4	5	6	7	8 = 6 - 7	9
Transferuri aferente cheltuielilor cu alocatia de hrana pentru personalul din serviciile sociale private aflate in izolare preventiva la locul de munca	55.01.73				12,400	8,882	8,882	8,882		8,882
B. Transferuri curente in strainatate (catre organizatii internationale) (cod 55.02.01+55.02.04)	55.02			20,000	20,000	19,376	19,376	19,376		19,376
Contributii si cotizatii la organisme internationale	55.02.01			20,000	20,000	19,376	19,376	19,376		19,376
TITLUL IX ASISTENTA SOCIALA (cod 57.02+57.04)	57			4,546,000	3,364,000	2,741,179	2,741,179	2,741,179		2,729,143
Ajutoare sociale (cod 57.02.01 la 57.02.05)	57.02			4,546,000	3,364,000	2,741,179	2,741,179	2,741,179		2,729,143
Ajutoare sociale in numerar	57.02.01			219,000	961,000	515,278	515,278	515,278		515,278
Ajutoare sociale in natura	57.02.02			4,327,000	2,403,000	2,225,901	2,225,901	2,225,901		2,213,865
TITLUL XI ALTE CHELTUIELI (cod 59.01+59.02+59.08+59.11 +59.12 +59.15 +59.17+59.20+59.22 +59.25 +59.30+59.35+59.40+59.42)	59			11,158,000	10,336,000	9,755,559	9,755,559	9,755,559		9,758,883
Asociatii si fundatii	59.11			2,353,000	1,049,000	1,002,362	1,002,362	1,002,362		1,002,362
Sustinerea cultelor	59.12			1,000,000						
Contributii la salarizarea personalului neclerical	59.15			5,339,000	5,339,000	5,084,356	5,084,356	5,084,356		5,084,356
Sume destinate finantarii programelor sportive realizate de structurile sportive de drept privat	59.20			2,076,000	3,403,000	3,128,226	3,128,226	3,128,226		3,128,226
Sume aferente persoanelor cu handicap neincadrate	59.40			390,000	545,000	540,615	540,615	540,615		543,939
84. PLATI EFECTUATE IN ANII PRECEDENTI SI RECUPERATE IN ANUL CURENT (cod 85)	84				-74,180	-104,524	-104,524	-104,524		
TITLUL XIX PLATI EFECTUATE IN ANII PRECEDENTI SI RECUPERATE IN ANUL CURENT (cod 85.01)	85				-74,180	-104,524	-104,524	-104,524		
Plati efectuate in anii precedenti si recuperate in anul curent (cod 85.01.01)	85.01				-74,180	-104,524	-104,524	-104,524		
Plati efectuate in anii precedenti si recuperate in anul curent in sectiunea de functionare a bugetului local	85.01.01				-74,180	-104,524	-104,524	-104,524		
SECTIUNEA DE DEZVOLTARE (cod 51+55+56+58+70+79+85)		157,556,189	157,556,189	101,385,250	119,171,020	47,086,815	47,086,815	47,086,815		19,615,612
TITLUL VI TRANSFERURI INTRE UNITATI ALE ADMINISTRATIEI PUBLICE (cod 51.02)	51SD			23,017,500	23,946,000	2,165,351	2,165,351	2,165,351		2,165,351
Transferuri de capital (cod 51.02.12+51.02.28+51.02.29+51.02.50)	51.02			23,017,500	23,946,000	2,165,351	2,165,351	2,165,351		2,165,351
Transferuri din bugetele locale pentru finantarea cheltuielilor de capital din domeniul sanatatii	51.02.28			22,040,000	22,160,000	1,275,332	1,275,332	1,275,332		1,275,332
Alte transferuri de capital catre institutii publice	51.02.29			977,500	1,161,000	392,705	392,705	392,705		392,705
Transferuri de capital acordate in baza contractelor de parteneriat sau asociere	51.02.50				625,000	497,314	497,314	497,314		497,314
TITLUL VII ALTE TRANSFERURI (cod 55.01)	55SD			840,000	888,000	862,475	862,475	862,475		862,475
A. Transferuri interne (cod 55.01.03+55.01.07 la 55.01.10+55.01.12+55.01.13 +55.01.15+55.01.28+55.01.42+55.01.56+55.01.67)	55.01			840,000	888,000	862,475	862,475	862,475		862,475
Programe de dezvoltare	55.01.13			840,000	888,000	862,475	862,475	862,475		862,475
TITLUL X Proiecte cu finantare din fonduri externe nerambursabile aferente cadrului financiar 2014-2020 (cod 58.01 la 58.05+58.11+58.12+58.15+58.16+58.30)	58	157,556,189	157,556,189	28,542,000	43,854,540	23,017,087	23,017,087	23,017,087		2,522,853
Programe din Fondul European de Dezvoltare Regionala (FEDR) (58.01.01 la 58.01.03)	58.01	157,556,189	157,556,189	23,965,000	39,234,690	20,069,213	20,069,213	20,069,213		
Finantarea nationala	58.01.01	23,141,870	23,141,870	3,931,000	5,768,000	3,012,093	3,012,093	3,012,093		
Finantarea externa nerambursabila	58.01.02	124,557,711	124,557,711	19,917,000	30,325,000	17,006,581	17,006,581	17,006,581		
Cheltuieli neeligibile	58.01.03	9,856,608	9,856,608	117,000	3,141,690	50,539	50,539	50,539		
Programe din Fondul Social European (FSE) (58.02.01 la 58.02.03)	58.02			4,246,000	4,288,850	2,623,071	2,623,071	2,623,071		2,491,452
Finantarea nationala	58.02.01			647,000	653,430	398,441	398,441	398,441		378,889
Finantarea externa nerambursabila	58.02.02			3,599,000	3,635,420	2,224,630	2,224,630	2,224,630		2,112,563
Programe din Fondul European Agricol de Dezvoltare Rurala (FEADR) (58.04.01 la 58.04.03)	58.04			331,000	331,000	324,803	324,803	324,803		31,401
Finantarea nationala	58.04.01			53,000	53,000	50,518	50,518	50,518		3,672
Finantarea externa nerambursabila	58.04.02			278,000	278,000	274,285	274,285	274,285		27,729
CHELTUIELI DE CAPITAL (cod 71+72+75)	70			48,985,750	50,482,480	21,077,711	21,077,711	21,077,711		14,064,933
TITLUL XIII ACTIVE NEFINANCIARE (cod 71.01 + 71.03)	71			29,995,750	31,492,480	2,088,473	2,088,473	2,088,473		14,064,933
Active fixe (cod 71.01.01 la 71.01.03 + 71.01.30)	71.01			29,920,750	31,417,480	2,088,473	2,088,473	2,088,473		14,064,933

A	B	1	2	3	4	5	6	7	8 = 6 - 7	9
Constructii	71.01.01			26,982,000	28,394,000	4,020	4,020	4,020		7,291,976
Masini, echipamente si mijloace de transport	71.01.02			594,150	601,950	428,008	428,008	428,008		5,438,964
Mobilier, aparatura birotica si alte active corporale	71.01.03			333,500	333,500	327,703	327,703	327,703		191,442
Alte active fixe	71.01.30			2,011,100	2,088,030	1,328,742	1,328,742	1,328,742		1,142,551
Reparatii capitale aferente activelor fixe	71.03			75,000	75,000					
TITLUL XIV ACTIVE FINANCIARE (cod 72.01)	72			18,990,000	18,990,000	18,989,238	18,989,238	18,989,238		
Active financiare (cod 72.01.01)	72.01			18,990,000	18,990,000	18,989,238	18,989,238	18,989,238		
Participare la capitalul social al societăților comerciale	72.01.01			18,990,000	18,990,000	18,989,238	18,989,238	18,989,238		
PLATI EFECTUATE IN ANII PRECEDENTI SI RECUPERATE IN ANUL CURENT (cod 85)	84					-35,809	-35,809	-35,809		
TITLUL XIX PLATI EFECTUATE IN ANII PRECEDENTI SI RECUPERATE IN ANUL CURENT (cod 85.01)	85					-35,809	-35,809	-35,809		
Plati efectuate in anii precedenti si recuperate in anul curent (cod 85.01.02+85.01.05)	85.01					-35,809	-35,809	-35,809		
Plati efectuate in anii precedenti si recuperate in anul curent in sectiunea de dezvoltare a bugetului local	85.01.02					-33,384	-33,384	-33,384		
Plati efectuate in anii precedenti si recuperate in anul curent aferent fondurilor externe nerambursabile	85.01.05					-2,425	-2,425	-2,425		

*) Se înscriu denumirea și simbolul capitolelor din bugetul aprobat detaliate pe titluri, articole, alineate, pe structura clasificăției economice (bugetele locale, bugetul creditelor externe, bugetul creditelor interne, bugetul fondurilor externe nerambursabile- sursa D, instituții publice finanțate integral sau parțial din venituri proprii./activități finanțate integral din venituri proprii).
 NOTA: Sumele înscrise în col. 7 "Plăți efectuate" cu semnul minus la Titlul 85, art. 85.01 "Plăți efectuate din anii precedenti și recuperate în anul curent", se înscriu și pe col. 5 "Angajamente bugetare" și col. 6 "Angajamente legale" la același cod tot cu semnul minus , astfel încât în col. 8 "Angajamente legale de plătit" să nu fie raportate sume.

Conducatorul Institutiei,



Conducatorul compartimentului financiar- contabil:

CONTUL DE EXECUTIE A BUGETULUI FONDURILOR EXTERNE NERAMBURSABILE - VENITURI
la data de 31 Decembrie 2020


Anexa 17

cod 20

- lei -

DENUMIREA INDICATORILOR	Cod indicator	Prevederi bugetare initiale	Prevederi bugetare definitive	Drepturi constatate			Incasari realizate	Stingeri pe alte cai decat incasari	Drepturi constatate de incasat
				Total, din care:	din anii precedenti	din anul curent			
A	B	1	2	3=4+5	4	5	6	7	8=3-6-7
TOTAL VENITURI (cod 00.02+00.16+00.17 + 45.08+48.08)	00.01		21,120	21,120		21,120	21,120		
I. VENITURI CURENTE (cod 00.12)	00.02		21,120	21,120		21,120	21,120		
C. VENITURI NEFISCALE (cod 00.14)	00.12		21,120	21,120		21,120	21,120		
C2. VANZARI DE BUNURI SI SERVICII (cod 37.08)	00.14		21,120	21,120		21,120	21,120		
Transferuri voluntare, altele decat subventiile (cod 37.08.06)	37.08		21,120	21,120		21,120	21,120		
Sume primite de administratiile locale in cadrul unor programe cu finantare nerambursabila	37.08.06		21,120	21,120		21,120	21,120		

Conducatorul institutiei



Conducatorul compartimentului financiar- contabil,

CONTUL DE EXECUTIE A BUGETULUI FONDURILOR EXTERNE NERAMBURSABILE- CHELTUIELI
la data de 31 Decembrie 2020


cod 21

- lei -

Denumirea indicatorilor	Cod indicator	Credite de angajament		Credite bugetare		Angajamente bugetare	Angajamente legale	Plati efectuate	Angajamente legale de platit	Cheltuieli efective
		initiale	definitive	initiale	definitive					
A	B	1	2	3	4	5	6	7	8=6-7	9
TOTAL CHELTUIELI ALE SECTIUNII DE DEZVOLTARE (50.08+59.08+63.08+70.08+74.08+79.08+88.08)	49.08			254,700	275,820	76,727	60,022	60,022		82,121
Partea I-a SERVICII PUBLICE GENERALE (cod 51.08+54.08)	50.08									2,725
Autoritati publice si actiuni externe (cod 51.08.01)	51.08									2,725
Autoritati executive si legislative (cod 51.08.01.03)	51.08.01									2,725
Autoritati executive	51.08.01.03									2,725
Partea III-a CHELTUIELI SOCIAL-CULTURALE (cod 65.08+66.08+67.08+68.08)	63.08			254,700	275,820	76,727	60,022	60,022		79,396
Invatamant (cod 65.08.03 la 65.08.05+65.08.07+65.08.11+65.08.50)	65.08			113,450	113,450	37,437	37,437	37,437		37,437
Invatamant nedefinitibil prin nivel (cod 65.08.07.04)	65.08.07			113,450	113,450	37,437	37,437	37,437		37,437
Invatamant special	65.08.07.04			113,450	113,450	37,437	37,437	37,437		37,437
Cultura, recreere si religie (cod 67.08.03+67.08.05+67.08.06+67.08.50)	67.08			141,250	162,370	39,290	22,585	22,585		41,959
Servicii culturale (cod 67.08.03.02 la 67.08.03.08+67.08.03.12+67.08.03.14+67.08.03.30)	67.08.03			127,250	127,250	4,170	4,170	4,170		5,314
Institutiile publice de spectacole si concerte	67.08.03.04			4,170	4,170	4,170	4,170	4,170		5,314
Scolii populare de arta si meserii	67.08.03.05			123,080	123,080					
Alte servicii in domeniile culturii, recreerii si religiei	67.08.50			14,000	35,120	35,120	18,415	18,415		36,645
Partea VII-a REZERVE, EXCEDENT/DEFICIT (98.08-99.08)	96.08			-254,700	-254,700			-38,902		
EXCEDENT (cod 00.01-49.08)	98.08									

Nota: Se detaliaza pe structura clasificatiei economice (Anexa 7)

Conducatorul institutiei,

Conducatorul compartimentului financiar- contabil,



CONTUL DE EXECUTIE A BUGETULUI INSTITUTIILOR PUBLICE- Cheltuieli
la data de 31 Decembrie 2020

Cod 21

Capitolul :
Subcapitolul :

208

- lei (RON) -


Denumirea indicatorilor	Cod indic	Credite de angajament		Credite bugetare		Angajamente bugetare	Angajamente legale	Plati efectuate	Angajamente legale de platit	Cheltuieli efective
		initiale	definitive	initiale	definitive					
A	B	1	2	3	4	5	6	7	8 = 6 - 7	9
TOTAL CHELTUIELI (SECTIUNEA DE FUNCTIONARE+SECTIUNEA DE DEZVOLTARE)				254,700	275,820	76,727	60,022	60,022		82,121
SECTIUNEA DE DEZVOLTARE (cod 51+55+56+58+70+79+85)				254,700	275,820	76,727	60,022	60,022		82,121
TITLUL VII ALTE TRANSFERURI (cod 55.01)	55SD			254,700	275,820	76,727	60,022	60,022		61,218
A. Transferuri interne (cod 55.01.03+55.01.07 la 55.01.10+55.01.12+55.01.13+55.01.15+55.01.28+55.01.42+55.01.56+55.01.67)	55.01			254,700	275,820	76,727	60,022	60,022		61,218
Programe comunitare	55.01.07			254,700	275,820	76,727	60,022	60,022		61,218
CHELTUIELI DE CAPITAL (cod 71+72+75)	70									20,903
TITLUL XIII ACTIVE NEFINANCIARE (cod 71.01 + 71.03)	71									20,903
Active fixe (cod 71.01.01 la 71.01.03 + 71.01.30)	71.01									20,903
Masini, echipamente si mijloace de transport	71.01.02									2,192
Mobilier, aparatura birotica si alte active corporale	71.01.03									18,571
Alte active fixe	71.01.30									140

*) Se înscriu denumirea și simbolul capitolelor din bugetul aprobat detaliate pe titluri, articole, alineate, pe structura clasificății economice

(bugetele locale, bugetul creditelor externe, bugetul creditelor interne, bugetul fondurilor externe nerambursabile- sursa D, instituții publice finanțate integral sau parțial din venituri proprii, activități finanțate integral din venituri proprii).

NOTA: Sumele înscrise în col. 7 "Plăți efectuate" cu semnul minus la Titlul 85, art. 85.01 "Plăți efectuate din anii precedenți și recuperate în anul curent", se înscriu și pe col. 5 "Angajamente bugetare" și col. 6 "Angajamente legale" la același cod tot cu semnul minus, astfel încât în col. 8 "Angajamente legale de plătit" sa nu fie raportate sume.

Conducatorul Instituției,



Conducatorul compartimentului financiar- contabil:

[Signature]

CONTUL DE EXECUTIE
A BUGETULUI INSTITUTIILOR PUBLICE DIN VENITURI PROPRII SI SUBVENTII (DE SUBORDONARE LOCALA)-VENITURI
la data de 31 Decembrie 2020

Anexa 9

cod 20

- lei -


DENUMIREA INDICATORILOR	Cod indicator	Prevederi bugetare initiale	Prevederi bugetare definitive	Drepturi constatate			Incasari realizate	Stingeri pe alte cai decat incasari	Drepturi constatate de incasat
				Total, din care:	din anii precedenti	din anul curent			
A	B	1	2	3=4+5	4	5	6	7	8=3-6-7
TOTAL VENITURI (cod 00.02+00.15+00.16+00.17+45.10+48.10)	00.01	156,928,500	177,346,600	153,931,888	6,420,794	147,511,094	142,243,570	4,557,647	7,130,671
I. VENITURI CURENTE (cod 00.03+00.12)	00.02	76,430,000	88,023,100	87,868,560	6,420,794	81,447,766	76,180,242	4,557,647	7,130,671
C. VENITURI NEFISCALE (cod 00.13+00.14)	00.12	76,430,000	88,023,100	87,868,560	6,420,794	81,447,766	76,180,242	4,557,647	7,130,671
C1. VENITURI DIN PROPRIETATE (cod 30.10+31.10)	00.13	48,000	64,000	35,598	3,089	32,509	32,455		3,143
Venituri din proprietate (cod 30.10.05+30.10.08+30.10.09+30.10.50)	30.10	48,000	64,000	35,598	3,089	32,509	32,455		3,143
Venituri din concesiuni si inchirieri (cod 30.10.05.30)	30.10.05	48,000	64,000	35,598	3,089	32,509	32,455		3,143
Alte venituri din concesiuni si inchirieri de catre institutiile publice	30.10.05.30	48,000	64,000	35,598	3,089	32,509	32,455		3,143
C2. VANZARI DE BUNURI SI SERVICII (cod 33.10+34.10+35.10+36.10+37.10)	00.14	76,382,000	87,959,100	87,832,962	6,417,705	81,415,257	76,147,787	4,557,647	7,127,528
Venituri din prestari de servicii si alte activitati (cod 33.10.05+33.10.08+33.10.09+33.10.13+ 33.10.14+ 33.10.16+33.10.17+33.10.19 la 33.10.21+33.10.30 la 33.10.32+33.10.50)	33.10	76,352,000	87,884,000	83,208,876	6,417,705	76,791,171	76,081,348		7,127,528
Taxe si alte venituri in invatamant	33.10.05	320,000	320,000	147,769		147,769	147,769		
Venituri din prestari de servicii	33.10.08	1,964,000	1,964,000	1,433,345	172,733	1,260,612	1,363,658		69,687
Venituri din valorificarea produselor obtinute din activitatea proprie sau anexa	33.10.16	45,000	45,000						
Venituri din serbari si spectacole, manifestari culturale, artistice si sportive	33.10.19	253,000	253,000	94,657	7,119	87,538	94,657		
Venituri din contractele incheiate cu casele de asigurari sociale de sanatate	33.10.21	61,255,000	70,562,000	66,736,782	6,237,853	60,498,929	59,736,541		7,000,241
Venituri din contractele incheiate cu directiile de sanatate publica din sume alocate de la bugetul de stat	33.10.30	10,100,000	12,255,000	12,461,075		12,461,075	12,403,475		57,600
Venituri din contractele incheiate cu institutiile de medicina legala	33.10.32	1,740,000	1,810,000	1,820,000		1,820,000	1,820,000		
Alte venituri din prestari de servicii si alte activitati	33.10.50	675,000	675,000	515,248		515,248	515,248		
Venituri din taxe administrative, eliberari permise (cod 34.10.50)	34.10	30,000	30,000	21,400		21,400	21,400		
Alte venituri din taxe administrative, eliberari permise	34.10.50	30,000	30,000	21,400		21,400	21,400		
Transferuri voluntare, altele decat subventiile (cod 37.10.01+37.10.03+37.10.04+37.10.50)	37.10		45,100	4,602,686		4,602,686	45,039	4,557,647	
Donatii si sponsorizari	37.10.01		45,100	4,602,686		4,602,686	45,039	4,557,647	
Varsaminte din sectiunea de functionare pentru finantarea sectiunii de dezvoltare a bugetului local (cu semnul minus)	37.10.03		-1,611,000	-1,193,000		-1,193,000	-1,193,000		
Varsaminte din sectiunea de functionare	37.10.04		1,611,000	1,193,000		1,193,000	1,193,000		
IV. SUBVENTII (cod 00.18)	00.17	80,498,500	89,323,500	66,063,328		66,063,328	66,063,328		

DENUMIREA INDICATORILOR	Cod indicator	Prevederi bugetare initiale	Prevederi bugetare definitive	Drepturi constatate			Incasari realizate	Stingeri pe alte cai decat incasari	Drepturi constatate de incasat
				Total, din care:	din anii precedenti	din anul curent			
A	B	1	2	3=4+5	4	5	6	7	8=3-6-7
SUBVENTII DE LA ALTE NIVELE ALE ADMINISTRATIEI PUBLICE (cod 42.10+43.10)	00.18	80,498,500	89,323,500	66,063,328		66,063,328	66,063,328		
Subventii de la bugetul de stat (cod 42.10.11+42.10.39+ 42.10.43+ 42.10.62+42.10.70+42.10.82)	42.10		320,000	320,000		320,000	320,000		
Sume alocate pentru stimulentele de risc	42.10.82		320,000	320,000		320,000	320,000		
Subventii de la alte administratii (cod43.10.09+43.10.10+43.10.14 la 43.10.17+43.10.19 + 43.10.25 la 43.10.27+43.10.31+43.10.33+43.10.40)	43.10	80,498,500	89,003,500	65,743,328		65,743,328	65,743,328		
Subventii pentru institutii publice	43.10.09	15,591,000	14,902,500	13,822,901		13,822,901	13,822,901		
Subventii del la bugetele locale pentru spitale	43.10.10		1,100,000	1,100,000		1,100,000	1,100,000		
Subventii din bugetul local pentru finantarea sanatatii	43.10.14	2,040,000	2,040,000	478,835		478,835	478,835		
Subventii din bugetul de stat catre bugetele locale pentru finantarea investitiilor in sanatate (cod 43.10.16.01 la 43.10.16.03)	43.10.16	20,000,000	20,120,000	796,497		796,497	796,497		
Subventii din bugetul de stat catre bugetele locale pentru finantarea aparaturii medicale si echipamentelor de comunicatii in urgenta in sanatate	43.10.16.01		120,000	120,000		120,000	120,000		
Sume din bugetul de stat catre bugetele locale pentru finantarea reparatiilor capitale in sanatate	43.10.16.02	15,960,000	15,960,000	676,497		676,497	676,497		
Sume din bugetul de stat catre bugetele locale pentru finantarea altor investitii in sanatate	43.10.16.03	4,040,000	4,040,000						
Subventii pentru institutii publice destinate sectiunii de dezvoltare	43.10.19	977,500	1,161,000	392,705		392,705	392,705		
Subventii din bugetul Fondului national unic de asigurari sociale de sanatate pentru acoperirea cresterilor salariale	43.10.33	41,890,000	47,140,000	46,504,890		46,504,890	46,504,890		
Sume alocate pentru stimulentele de risc	43.10.40		2,540,000	2,647,500		2,647,500	2,647,500		
VENITURILE SECTIUNII DE FUNCTIONARE (cod 00.02+00.16+00.17) - TOTAL	00.01	133,911,000	152,414,600	151,070,851	6,420,794	144,650,057	139,382,533	4,557,647	7,130,671
I. VENITURI CURENTE (cod 00.03+00.12)	00.02	76,430,000	86,412,100	86,675,560	6,420,794	80,254,766	74,987,242	4,557,647	7,130,671
C. VENITURI NEFISCALE (cod 00.13+00.14)	00.12	76,430,000	86,412,100	86,675,560	6,420,794	80,254,766	74,987,242	4,557,647	7,130,671
C1. VENITURI DIN PROPRIETATE (cod 30.10 +31.10)	00.13	48,000	64,000	35,598	3,089	32,509	32,455		3,143
Venituri din proprietate (cod 30.10.05+30.10.08+30.10.09+30.10.50)	30.10	48,000	64,000	35,598	3,089	32,509	32,455		3,143
Venituri din concesiuni si inchirieri (cod 30.10.05.30)	30.10.05	48,000	64,000	35,598	3,089	32,509	32,455		3,143
Alte venituri din concesiuni si inchirieri de catre institutiile publice	30.10.05.30	48,000	64,000	35,598	3,089	32,509	32,455		3,143
C2. VANZARI DE BUNURI SI SERVICII (cod 33.10+34.10+35.10+36.10+37.10)	00.14	76,382,000	86,348,100	86,639,962	6,417,705	80,222,257	74,954,787	4,557,647	7,127,528
Venituri din prestari de servicii si alte activitati (cod33.10.05+33.10.08+33.10.09+33.10.13+ 33.10.14 +33.10.16+33.10.17 +33.10.19 la 33.10.21+33.10.30 la 33.10.32+33.10.50)	33.10	76,352,000	87,884,000	83,208,876	6,417,705	76,791,171	76,081,348		7,127,528
Taxe si alte venituri in invatamant	33.10.05	320,000	320,000	147,769		147,769	147,769		
Venituri din prestari de servicii	33.10.08	1,964,000	1,964,000	1,433,345	172,733	1,260,612	1,363,658		69,687

DENUMIREA INDICATORILOR	Cod indicator	Prevederi bugetare initiale	Prevederi bugetare definitive	Drepturi constatate			Incasari realizate	Stingeri pe alte cai decat incasari	Drepturi constatate de incasat
				Total, din care:	din anii precedenti	din anul curent			
A	B	1	2	3=4+5	4	5	6	7	8=3-6-7
Venituri din valorificarea produselor obtinute din activitatea proprie sau anexa	33.10.16	45,000	45,000						
Venituri din serbari si spectacole, manifestari culturale, artistice si sportive	33.10.19	253,000	253,000	94,657	7,119	87,538	94,657		
Venituri din contractele incheiate cu casele de asigurari sociale de sanatate	33.10.21	61,255,000	70,562,000	66,736,782	6,237,853	60,498,929	59,736,541		7,000,241
Venituri din contractele incheiate cu directiile de sanatate publica din sume alocate de la bugetul de stat	33.10.30	10,100,000	12,255,000	12,461,075		12,461,075	12,403,475		57,600
Venituri din contractele incheiate cu institutiile de medicina legala	33.10.32	1,740,000	1,810,000	1,820,000		1,820,000	1,820,000		
Alte venituri din prestari de servicii si alte activitati	33.10.50	675,000	675,000	515,248		515,248	515,248		
Venituri din taxe administrative, eliberari permise (cod 34.10.50)	34.10	30,000	30,000	21,400		21,400	21,400		
Alte venituri din taxe administrative, eliberari permise	34.10.50	30,000	30,000	21,400		21,400	21,400		
Transferuri voluntare, altele decat subventiile (cod 37.10.01+37.10.03+37.10.50)	37.10		-1,565,900	3,409,686		3,409,686	-1,147,961	4,557,647	
Donatii si sponsorizari	37.10.01		45,100	4,602,686		4,602,686	45,039	4,557,647	
Varsaminte din sectiunea de functionare pentru finantarea sectiunii de dezvoltare a bugetului local (cu semnul minus)	37.10.03		-1,611,000	-1,193,000		-1,193,000	-1,193,000		
IV. SUBVENTII (cod 00.18)	00.17	57,481,000	66,002,500	64,395,291		64,395,291	64,395,291		
SUBVENTII DE LA ALTE NIVELE ALE ADMINISTRATIEI PUBLICE (cod 42.10+43.10)	00.18	57,481,000	66,002,500	64,395,291		64,395,291	64,395,291		
Subventii de la bugetul de stat (cod 42.10.11+42.10.43+42.10.82)	42.10		320,000	320,000		320,000	320,000		
Sume alocate pentru stimulentele de risc	42.10.82		320,000	320,000		320,000	320,000		
Subventii de la alte administratii (cod 43.10.09+43.10.10+43.10.15+43.10.33+43.10.34+43.10.40)	43.10	57,481,000	65,682,500	64,075,291		64,075,291	64,075,291		
Subventii pentru institutii publice	43.10.09	15,591,000	14,902,500	13,822,901		13,822,901	13,822,901		
Subventii del la bugetele locale pentru spitale	43.10.10		1,100,000	1,100,000		1,100,000	1,100,000		
Subventii din bugetul national unic de asigurari sociale de sanatate pentru acoperirea cresterilor salariale	43.10.33	41,890,000	47,140,000	46,504,890		46,504,890	46,504,890		
Sume alocate pentru stimulentele de risc	43.10.40		2,540,000	2,647,500		2,647,500	2,647,500		
VENITURILE SECTIUNII DE DEZVOLTARE (cod 00.02+00.15+00.16+00.17+45.10+48.10) - TOTAL	00.01	23,017,500	24,932,000	2,861,037		2,861,037	2,861,037		
I. VENITURI CURENTE (cod 00.12)	00.02		1,611,000	1,193,000		1,193,000	1,193,000		
C. VENITURI NEFISCALE (cod 00.14)	00.12		1,611,000	1,193,000		1,193,000	1,193,000		
C2. VANZARI DE BUNURI SI SERVICII (cod 37.10)	00.14		1,611,000	1,193,000		1,193,000	1,193,000		
Transferuri voluntare, altele decat subventiile (cod 37.10.04)	37.10		1,611,000	1,193,000		1,193,000	1,193,000		
Varsaminte din sectiunea de functionare	37.10.04		1,611,000	1,193,000		1,193,000	1,193,000		
IV. SUBVENTII (cod 00.18)	00.17	23,017,500	23,321,000	1,668,037		1,668,037	1,668,037		

DENUMIREA INDICATORILOR	Cod indicator	Prevederi bugetare initiale	Prevederi bugetare definitive	Drepturi constatate			Incasari realizate	Stingeri pe alte cai decat incasari	Drepturi constatate de incasat
				Total, din care:	din anii precedenti	din anul curent			
A	B	1	2	3=4+5	4	5	6	7	8=3-6-7
SUBVENTII DE LA ALTE NIVELE ALE ADMINISTRATIEI PUBLICE (cod 42.10+43.10)	00.18	23,017,500	23,321,000	1,668,037		1,668,037	1,668,037		
Subventii de la alte administratii (cod 43.10.14+43.10.16+43.10.17+43.10.19 + 43.10.25 la 43.10.27 + 43.10.31)	43.10	23,017,500	23,321,000	1,668,037		1,668,037	1,668,037		
Subventii din bugetul local pentru finantarea sanatatii	43.10.14	2,040,000	2,040,000	478,835		478,835	478,835		
Subventii din bugetul de stat catre bugetele locale pentru finantarea investitiilor in sanatate (cod 43.10.16.01 la 43.10.16.03)	43.10.16	20,000,000	20,120,000	796,497		796,497	796,497		
Subventii din bugetul de stat catre bugetele locale pentru finantarea aparaturii medicale si echipamentelor de comunicatii in urgenta in sanatate	43.10.16.01		120,000	120,000		120,000	120,000		
Sume din bugetul de stat catre bugetele locale pentru finantarea reparatiilor capitale in sanatate	43.10.16.02	15,960,000	15,960,000	676,497		676,497	676,497		
Sume din bugetul de stat catre bugetele locale pentru finantarea altor investitii in sanatate	43.10.16.03	4,040,000	4,040,000						
Subventii pentru institutii publice destinate sectiunii de dezvoltare	43.10.19	977,500	1,161,000	392,705		392,705	392,705		

Conducatorul institutiei,



Conducatorul compartimentului financiar- contabil,

CONTUL DE EXECUTIE
A BUGETULUI INSTITUTIILOR PUBLICE SI ACTIVITATILOR FINANTATE INTEGRAL SAU PARTIAL DIN VENITURI PROPRII (DE SUBORDONARE LOCALA) - CHELTUIELI
 la data de 31 Decembrie 2020

cod 21

- lei -

Denumirea indicatorilor	Cod indicator	Credite de angajament		Credite bugetare		Angajamente bugetare	Angajamente legale	Plati efectuate	Angajamente legale de platit	Cheltuieli efective
		initiale	definitive	initiale	definitive					
A	B	1	2	3	4	5	6	7	8=6-7	9
TOTAL CHELTUIELI - SECTIUNEA DE FUNCTIONARE + SECTIUNEA DE DEZVOLTARE (cod 50.10+59.10+63.10+70.10+74.10+79.10+88.10)	49.10			157,469,500	177,887,600	151,884,844	150,449,178	142,461,930	7,987,248	158,668,703
Partea I-a SERVICII PUBLICE GENERALE (cod 54.10+55.10)	50.10			1,000,000	980,000	953,194	953,194	953,194		954,368
Alte servicii publice generale (cod 54.10.10+54.10.50)	54.10			1,000,000	980,000	953,194	953,194	953,194		954,368
Servicii publice comunitare de evidenta a persoanelor	54.10.10			1,000,000	980,000	953,194	953,194	953,194		954,368
Partea III-a CHELTUIELI SOCIAL-CULTURALE (cod 65.10+66.10+67.10+68.10)	63.10			155,010,000	175,448,100	149,472,150	148,273,324	140,286,076	7,987,248	156,606,041
Sanatate (cod 66.10.06+66.10.08+66.10.50)	66.10			139,382,000	160,291,000	135,371,469	135,371,469	127,384,221	7,987,248	138,245,239
Servicii medicale in unitati sanitare cu paturi (cod 66.10.06.01+66.10.06.03)	66.10.06			139,382,000	160,291,000	135,371,469	135,371,469	127,384,221	7,987,248	138,245,239
Spitale generale	66.10.06.01			139,382,000	160,291,000	135,371,469	135,371,469	127,384,221	7,987,248	138,245,239
Cultura, recreere si religie (cod 67.10.03+67.10.05+67.10.50)	67.10			15,628,000	15,157,100	14,100,681	12,901,855	12,901,855		18,360,802
Servicii culturale (cod 67.10.03.03 la 67.10.03.07+67.10.03.09 la 67.10.03.11+67.10.03.14+67.10.03.15+67.10.03.30)	67.10.03			13,128,000	13,008,000	11,968,411	10,998,214	10,998,214		16,460,923
Muzee	67.10.03.03			4,435,000	4,435,000	4,042,956	4,042,956	4,042,956		4,191,550
Institutii publice de spectacole si concerte	67.10.03.04			4,070,000	3,640,000	2,994,593	2,994,593	2,994,593		3,028,173
Scoli populare de arta si meserii	67.10.03.05			4,623,000	4,933,000	4,930,862	3,960,665	3,960,665		9,241,200
Alte servicii in domeniile culturii, recreerii si religiei	67.10.50			2,500,000	2,149,100	2,132,270	1,903,641	1,903,641		1,899,879
Partea V-a ACTIUNI ECONOMICE (cod 80.10+83.10+84.10+87.10)	79.10			1,459,500	1,459,500	1,459,500	1,222,660	1,222,660		1,108,294
Alte actiuni economice (cod 87.10.50)	87.10			1,459,500	1,459,500	1,459,500	1,222,660	1,222,660		1,108,294
Alte actiuni economice	87.10.50			1,459,500	1,459,500	1,459,500	1,222,660	1,222,660		1,108,294
Partea a VII-a REZERVE, EXCEDENT/DEFICIT (98.10-99.10)	96.10			-541,000	-541,000			-218,360		
EXCEDENT (98.10.96+98.10.97)	98.10									
Excedentul sectiuni de functionare	98.10.96							28,640		
Excedentul sectiunii de dezvoltare	98.10.97							-247,000		
CHELTUIELILE SECTIUNII DE FUNCTIONARE (cod 50.10+59.10+63.10+70.10+74.10+79.10+88.10)	49.10			134,205,000	152,708,600	147,945,906	147,156,143	139,353,893	7,802,250	146,632,401
Partea I-a SERVICII PUBLICE GENERALE (cod 54.10+55.10)	50.10			990,000	970,000	943,773	943,773	943,773		939,379
Alte servicii publice generale (cod 54.10.10+54.10.50)	54.10			990,000	970,000	943,773	943,773	943,773		939,379
Servicii publice comunitare de evidenta a persoanelor	54.10.10	X	X	X	X	X	X	X	X	X
Partea III-a CHELTUIELI SOCIAL-CULTURALE (cod 65.10+66.10+67.10+68.10)	63.10			131,865,000	150,388,600	145,652,133	145,050,688	137,248,438	7,802,250	144,656,492
Sanatate (cod 66.10.06+66.10.08+66.10.50)	66.10			117,095,000	136,331,000	132,529,139	132,529,139	124,726,889	7,802,250	132,106,948
Servicii medicale in unitati sanitare cu paturi (cod 66.10.06.01+66.10.06.03)	66.10.06	X	X	X	X	X	X	X	X	X
Spitale generale	66.10.06.01	X	X	X	X	X	X	X	X	X
Cultura, recreere si religie (cod 67.10.03+67.10.05+67.10.50)	67.10			14,770,000	14,057,600	13,122,994	12,521,549	12,521,549		12,549,544
Servicii culturale (cod 67.10.03.03 la 67.10.03.07+67.10.03.09 la 67.10.03.11+67.10.03.14+67.10.03.15+67.10.03.30)	67.10.03	X	X	X	X	X	X	X	X	X

Denumirea indicatorilor	Cod indicator	Credite de angajament		Credite bugetare		Angajamente bugetare	Angajamente legale	Plati efectuate	Angajamente legale de platit	Cheltuieli efective
		initiale	definitive	initiale	definitive					
A	B	1	2	3	4	5	6	7	8=6-7	9
Muzee	67.10.03.03	X	X	X	X	X	X	X	X	X
Institutiile publice de spectacole si concerte	67.10.03.04	X	X	X	X	X	X	X	X	X
Scoli populare de arta si meserii	67.10.03.05	X	X	X	X	X	X	X	X	X
Alte servicii in domeniile culturii, recreerii si religiei	67.10.50	X	X	X	X	X	X	X	X	X
Partea V-a ACTIUNI ECONOMICE (cod 80.10+83.10+84.10+87.10)	79.10			1,350,000	1,350,000	1,350,000	1,161,682	1,161,682		1,036,530
Alte actiuni economice (cod 87.10.50)	87.10			1,350,000	1,350,000	1,350,000	1,161,682	1,161,682		1,036,530
Alte actiuni economice	87.10.50	X	X	X	X	X	X	X	X	X
Partea a VII-a REZERVA, EXCEDENT/DEFICIT (98.10-99.10)	96.10			-294,000	-294,000			28,640		
EXCEDENT (98.10.96)	98.10							28,640		
Excedentul sectiunii de functionare	98.10.96							28,640		
CHELTUIELILE SECTIUNII DE DEZVOLTARE (cod 50.10+59.10+63.10+70.10+74.10+79.10)	49.10			23,264,500	25,179,000	3,938,938	3,293,035	3,108,037	184,998	12,036,302
Partea I-a SERVICII PUBLICE GENERALE (cod 54.10+55.10)	50.10			10,000	10,000	9,421	9,421	9,421		14,989
Alte servicii publice generale (cod 54.10.10+54.10.50)	54.10			10,000	10,000	9,421	9,421	9,421		14,989
Servicii publice comunitare de evidenta a persoanelor	54.10.10	X	X	X	X	X	X	X	X	X
Partea III-a CHELTUIELI SOCIAL-CULTURALE (cod 65.10+66.10+67.10+68.10)	63.10			23,145,000	25,059,500	3,820,017	3,222,636	3,037,638	184,998	11,949,549
Sanatate (cod 66.10.06+66.10.08+66.10.50)	66.10			22,287,000	23,960,000	2,842,330	2,842,330	2,657,332	184,998	6,138,291
Servicii medicale in unitati sanitare cu paturi (cod 66.10.06.01+66.10.06.03)	66.10.06	X	X	X	X	X	X	X	X	X
Spitale generale	66.10.06.01	X	X	X	X	X	X	X	X	X
Cultura, recreere si religie (cod 67.10.03+67.10.05+67.10.50)	67.10			858,000	1,099,500	977,687	380,306	380,306		5,811,258
Servicii culturale (cod 67.10.03.03 la 67.10.03.07+67.10.03.09 la 67.10.03.11+67.10.03.14+67.10.03.15+67.10.03.30)	67.10.03	X	X	X	X	X	X	X	X	X
Muzee	67.10.03.03	X	X	X	X	X	X	X	X	X
Institutiile publice de spectacole si concerte	67.10.03.04	X	X	X	X	X	X	X	X	X
Scoli populare de arta si meserii	67.10.03.05	X	X	X	X	X	X	X	X	X
Alte servicii in domeniile culturii, recreerii si religiei	67.10.50	X	X	X	X	X	X	X	X	X
Partea V-a ACTIUNI ECONOMICE (cod 80.10+83.10+84.10+87.10)	79.10			109,500	109,500	109,500	60,978	60,978		71,764
Alte actiuni economice (cod 87.10.50)	87.10			109,500	109,500	109,500	60,978	60,978		71,764
Alte actiuni economice	87.10.50	X	X	X	X	X	X	X	X	X
Partea a VII-a REZERVA, EXCEDENT/DEFICIT (98.10-99.10)	96.10			-247,000	-247,000			-247,000		
EXCEDENT (98.10.97)	98.10							-247,000		
Excedentul sectiunii de dezvoltare	98.10.97							-247,000		

Nota: Se detaliaza pe structura clasificatiei economice (Anexa 7)

Conducatorul institutiei,



Conducatorul compartimentului financiar- contabil,

CONTUL DE EXECUTIE A BUGETULUI INSTITUTIILOR PUBLICE- Cheltuieli
la data de 31 Decembrie 2020

Cod 21 Capitolul : 210
Subcapitolul :

- lei (RON) -


Denumirea indicatorilor	Cod indic	Credite de angajament		Credite bugetare		Angajamente bugetare	Angajamente legale	Plati efectuate	Angajamente legale de platit	Cheltuieli efective
		initiale	definitive	initiale	definitive					
A	B	1	2	3	4	5	6	7	8 = 6 - 7	9
TOTAL CHELTUIELI (SECTIUNEA DE FUNCTIONARE+SECTIUNEA DE DEZVOLTARE)				157,469,500	177,887,600	151,884,844	150,449,178	142,461,930	7,987,248	158,668,703
SECTIUNEA DE FUNCTIONARE (cod 01+79+85)				134,205,000	152,708,600	147,945,906	147,156,143	139,353,893	7,802,250	146,632,401
CHELTUIELI CURENTE (cod 10+20+30+40+50+51SF+55SF+57+59)	01			134,205,000	153,016,410	148,281,562	147,491,799	139,689,549	7,802,250	146,632,401
TITLUL I CHELTUIELI DE PERSONAL (cod 10.01+10.02+10.03)	10			97,263,000	104,992,500	102,358,121	102,038,637	102,038,637		104,750,144
Cheltuieli salariale in bani (cod 10.01.01+10.01.03 la 10.01.17 +10.01.29+10.01.30)	10.01			93,308,000	100,993,500	99,587,266	99,294,470	99,294,470		100,856,613
Salarii de baza	10.01.01			64,525,000	66,744,500	65,497,240	65,273,744	65,273,744		65,897,190
Sporuri pentru conditii de munca	10.01.05			580,000	540,000	490,556	472,384	472,384		474,808
Alte sporuri	10.01.06			18,279,000	19,486,000	19,486,000	19,467,541	19,467,541		20,182,855
Fond aferent platii cu ora	10.01.11			5,730,000	6,020,000	6,019,912	6,019,912	6,019,912		6,055,951
Indemnizatii de delegare	10.01.13			253,000	85,000	54,909	47,588	47,588		47,588
Alocatii pentru locuinte	10.01.16			36,000	36,000	28,450	28,450	28,450		28,250
Indemnizatii de hrana	10.01.17			3,505,000	3,916,000	3,873,538	3,848,190	3,848,190		3,630,476
Stimulentul de risc	10.01.29				2,860,000	2,840,000	2,840,000	2,840,000		2,965,000
Alte drepturi salariale in bani	10.01.30			400,000	1,306,000	1,296,661	1,296,661	1,296,661		1,574,495
Cheltuieli salariale in natura (cod 10.02.01 la 10.02.06+10.02.30)	10.02			1,455,000	1,455,000	247,943	236,714	236,714		1,353,518
Tichete de vacanta	10.02.06			1,455,000	1,455,000	247,943	236,714	236,714		1,353,518
Contributii (cod 10.03.01 la 10.03.08)	10.03			2,500,000	2,544,000	2,522,912	2,507,453	2,507,453		2,540,013
Contributii de asigurari sociale de stat	10.03.01			83,000	73,000	67,952	67,952	67,952		68,782
Contributia asiguratorie pentru munca	10.03.07			2,182,000	2,200,000	2,184,748	2,169,539	2,169,539		2,197,463
Contributii platite de angajator in numele angajatului	10.03.08			235,000	271,000	270,212	269,962	269,962		273,768
TITLUL II BUNURI SI SERVICII (cod 20.01 la 20.06+20.09 la 20.16+20.18 la 20.27+20.30)	20			36,262,000	47,233,910	45,168,875	44,698,596	36,896,346	7,802,250	41,127,691
Bunuri si servicii (cod 20.01.01 la 20.01.09+20.01.30)	20.01			11,097,500	11,156,110	10,603,118	10,471,650	9,248,784	1,222,866	10,010,071
Furnituri de birou	20.01.01			294,500	316,500	259,647	252,911	218,532	34,379	213,877
Materiale pentru curatenie	20.01.02			308,500	398,500	368,984	354,208	322,272	31,936	325,890
Incalzit, iluminat si forta motrica	20.01.03			2,854,500	2,456,310	2,417,491	2,396,200	2,029,636	366,564	2,387,415
Apa, canal si salubritate	20.01.04			1,007,500	987,500	950,486	944,543	618,301	326,242	925,089
Carburanti si lubrifianti	20.01.05			201,000	172,000	147,374	138,182	138,182		118,615
Piese de schimb	20.01.06			954,000	574,000	573,897	573,350	456,108	117,242	474,309
Transport	20.01.07			105,000	112,000	102,848	91,619	80,750	10,869	79,850
Posta, telecomunicatii, radio, tv, internet	20.01.08			195,000	218,500	200,248	192,200	190,999	1,201	188,864
Materiale si prestari de servicii cu caracter functional	20.01.09			1,275,500	1,408,300	1,268,501	1,254,929	1,172,576	82,353	1,178,892
Alte bunuri si servicii pentru intretinere si functionare	20.01.30			3,902,000	4,512,500	4,313,642	4,273,508	4,021,428	252,080	4,117,270
Reparatii curente	20.02			995,500	1,220,500	1,167,167	1,118,904	1,020,958	97,946	1,040,412
Hrana (cod 20.03.01+20.03.02)	20.03			1,365,000	1,255,000	1,167,815	1,167,696	1,064,492	103,204	1,184,469
Hrana pentru oameni	20.03.01			1,360,000	1,250,000	1,162,815	1,162,815	1,059,611	103,204	1,179,588

A	B	1	2	3	4	5	6	7	8 = 6 - 7	9
Hrana pentru animale	20.03.02			5,000	5,000	5,000	4,881	4,881		4,881
Medicamente si materiale sanitare (cod 20.04.01 la 20.04.04)	20.04			17,918,000	28,770,300	28,152,244	28,151,246	22,082,339	6,068,907	25,661,969
Medicamente	20.04.01			12,294,000	16,000,000	15,704,347	15,704,347	12,094,860	3,609,487	13,506,828
Materiale sanitare	20.04.02			3,370,000	8,061,300	8,038,367	8,037,369	6,331,150	1,706,219	8,064,397
Reactivi	20.04.03			1,960,000	4,165,000	3,984,994	3,984,994	3,253,857	731,137	3,775,702
Dezinfectanti	20.04.04			294,000	544,000	424,536	424,536	402,472	22,064	315,042
Bunuri de natura obiectelor de inventar (cod 20.05.01+20.05.03+20.05.30)	20.05			1,084,000	1,070,100	1,001,875	972,694	909,361	63,333	456,439
Uniforme si echipament	20.05.01			380,000	369,100	351,153	347,236	347,236		51,653
Lenjerie si accesorii de pat	20.05.03			320,000	40,000	34,970	34,970	28,893	6,077	57,227
Alte obiecte de inventar	20.05.30			384,000	661,000	615,752	590,488	533,232	57,256	347,559
Deplasari, detasari, transferari (cod 20.06.01+20.06.02)	20.06			258,000	157,400	28,937	18,931	18,931		19,621
Deplasari interne, detasari, transferari	20.06.01			151,000	112,000	24,765	15,859	15,859		16,549
Deplasari in strainatate	20.06.02			107,000	45,400	4,172	3,072	3,072		3,072
Materiale de laborator	20.09			250,000	480,000	473,323	473,323	448,604	24,719	468,361
Carti, publicatii si materiale documentare	20.11			145,000	146,200	57,248	52,423	52,423		33,986
Pregatire profesionala	20.13			138,000	42,600	21,040	21,004	21,004		21,004
Protectia muncii	20.14			80,500	81,100	28,214	27,467	25,919	1,548	27,613
Cheltuieli judiciare si extrajudiciare derivate din actiuni in reprezentarea intereselor statului, potrivit dispozitiilor legale	20.25			500	500					
Alte cheltuieli (cod 20.30.01 la 20.30.04+20.30.06+20.30.07+20.30.09+20.30.30)	20.30			2,930,000	2,854,100	2,467,894	2,223,258	2,003,531	219,727	2,203,746
Reclama si publicitate	20.30.01			17,000	37,000	31,859	31,859	21,827	10,032	29,274
Protocol si reprezentare	20.30.02			6,000	6,000	124	124	124		124
Prime de asigurare non-viata	20.30.03			109,000	125,000	87,269	85,179	79,360	5,819	64,654
Chirii	20.30.04			392,500	353,500	340,496	339,733	323,559	16,174	331,462
Prestari servicii pentru transmiterea drepturilor	20.30.06			65,000	65,000	39,245	39,245	39,245		39,245
Alte cheltuieli cu bunuri si servicii	20.30.30			2,340,500	2,267,600	1,968,901	1,727,118	1,539,416	187,702	1,738,987
TITLUL XI ALTE CHELTUIELI (cod 59.01+59.02+59.08+59.11 +59.12 +59.15 +59.17+59.20+59.22 +59.25 +59.30+59.35+59.40+59.42)	59			680,000	790,000	754,566	754,566	754,566		754,566
Sume aferente persoanelor cu handicap neincadrate	59.40			680,000	790,000	754,566	754,566	754,566		754,566
84. PLATI EFECTUATE IN ANII PRECEDENTI SI RECUPERATE IN ANUL CURENT (cod 85)	84					-307,810	-335,656	-335,656	-335,656	
TITLUL XIX PLATI EFECTUATE IN ANII PRECEDENTI SI RECUPERATE IN ANUL CURENT (cod 85.01)	85					-307,810	-335,656	-335,656	-335,656	
Plati efectuate in anii precedenti si recuperate in anul curent (cod 85.01.01)	85.01					-307,810	-335,656	-335,656	-335,656	
Plati efectuate in anii precedenti si recuperate in anul curent in sectiunea de functionare a bugetului local	85.01.01					-307,810	-335,656	-335,656	-335,656	
SECTIUNEA DE DEZVOLTARE (cod 51+55+56+58+70+79+85)				23,264,500	25,179,000	3,938,938	3,293,035	3,108,037	184,998	12,036,302
CHELTUIELI DE CAPITAL (cod 71+72+75)	70			23,264,500	25,195,140	3,955,070	3,309,167	3,124,169	184,998	12,036,302
TITLUL XIII ACTIVE NEFINANCIARE (cod 71.01 + 71.03)	71			23,264,500	25,195,140	3,955,070	3,309,167	3,124,169	184,998	12,036,302
Active fixe (cod 71.01.01 la 71.01.03 + 71.01.30)	71.01			1,845,500	3,309,540	2,708,875	2,062,972	1,960,862	102,110	12,036,302
Constructii	71.01.01			12,000						6,661,448
Masini, echipamente si mijloace de transport	71.01.02			519,000	1,579,400	1,329,939	1,329,161	1,228,631	100,530	4,987,547
Mobilier, aparatura birotica si alte active corporale	71.01.03			75,500	218,000	196,573	194,998	194,998		205,889
Alte active fixe	71.01.30			1,239,000	1,512,140	1,182,363	538,813	537,233	1,580	181,418
Reparatii capitale aferente activelor fixe	71.03			21,419,000	21,885,600	1,246,195	1,246,195	1,163,307	82,888	
PLATI EFECTUATE IN ANII PRECEDENTI SI RECUPERATE IN ANUL CURENT (cod 85)	84					-16,140	-16,132	-16,132	-16,132	
TITLUL XIX PLATI EFECTUATE IN ANII PRECEDENTI SI RECUPERATE IN ANUL CURENT (cod 85.01)	85					-16,140	-16,132	-16,132	-16,132	

A	B	1	2	3	4	5	6	7	8 = 6 - 7	9
Plati efectuate in anii precedenti si recuperate in anul curent (cod 85.01.02+85.01.05)	85.01				-16,140	-16,132	-16,132	-16,132		
Plati efectuate in anii precedenti si recuperate in anul curent in sectiunea de dezvoltare a bugetului local	85.01.02				-16,140	-16,132	-16,132	-16,132		

**) Se înscriu denumirea și simbolul capitolelor din bugetul aprobat detaliate pe titluri, articole, alineate, pe structura clasificăției economice (bugetele locale, bugetul creditelor externe, bugetul creditelor interne, bugetul fondurilor externe nerambursabile- sursa D, instituții publice finanțate integral sau parțial din venituri proprii./activități finanțate integral din venituri proprii).
 NOTA: Sumele înscrise în col. 7 "Plăți efectuate" cu semnul minus la Titlul 85, art. 85.01 "Plăți efectuate din anii precedenți și recuperate în anul curent", se înscriu și pe col. 5 "Angajamente bugetare" și col. 6 "Angajamente legale" la același cod tot cu semnul minus , astfel încât în col. 8 "Angajamente legale de plătit" sa nu fie raportate sume.*

Conducatorul Institutiei,



Conducatorul compartimentului financiar- contabil: